



# SALA SITUACIONAL


VIGILANCIA DE INFECCIONES INTRAHOSPITALARIAS

MES:

## JUNIO

HOSPITAL HUAURA HUACHO OYÓN Y SBS  
Unidad de Epidemiología y Salud Ambiental

2021





# INFECCIONES ASOCIADAS A LA ATENCIÓN DE SALUD SEGÚN SERVICIO – TIPO Y PROCEDIMIENTO ASOCIADO HOSPITAL HUACHO HUAURA OYÓN Y SBS – PERIODO: JUNIO-2021



SERVICIO	TIPO DE IAAS	PROCEDIMIENTO ASOCIADO	MESES - AÑOS						TOTAL IAAS POR TIPOS	TENDENCIA GRAF.
			ENE	FEB	MAR	ABR	MAY	JUN		
GINECOBSTETRICIA	IHO	PC	0	0	0	0	0	0	0	_____
	ENDOMETRITIS	PC	0	0	0	0	0	0	0	_____
		PV	0	0	0	0	0	0	0	_____
MEDICINA	ITU	CUP	0	0	0	0	0	0	0	_____
CIRUGIA	ITU	CUP	0	0	0	0	0	0	0	_____
	IHO	COLECIST.	0	0	0	0	0	0	0	_____
		HERNIOP.	0	0	0	0	0	0	0	_____
UCI - ADULTO	ITS	CVC	0	0	0	0	0	0	0	_____
	ITU	CUP	0	0	0	0	0	0	0	_____
	NEUMONIA	VM	0	0	0	0	0	0	0	_____
NEONATOLOGIA	ITS	CVP	0	0	0	0	0	0	0	_____
		CVC	0	0	0	0	0	0	0	_____
	NEUMONIA	VM	0	0	0	0	0	0	0	_____
TOTAL DE IAAS			0	0	0	0	0	0	0	_____

Fuente: Base de datos de IAAS-DGE



# INFECCIONES ASOCIADAS A LA ATENCIÓN DE SALUD SEGÚN SERVICIO – TIPO Y PROCEDIMIENTO ASOCIADO

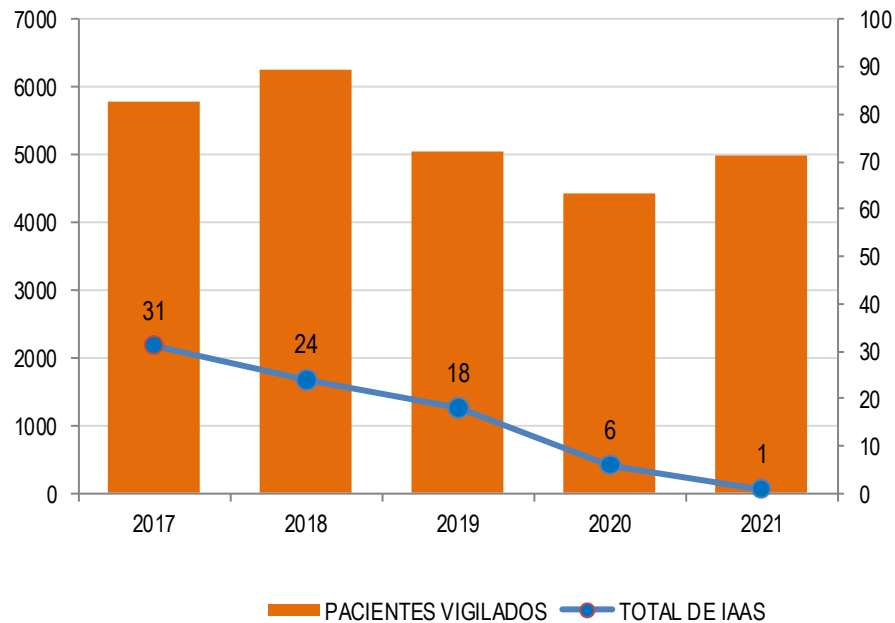
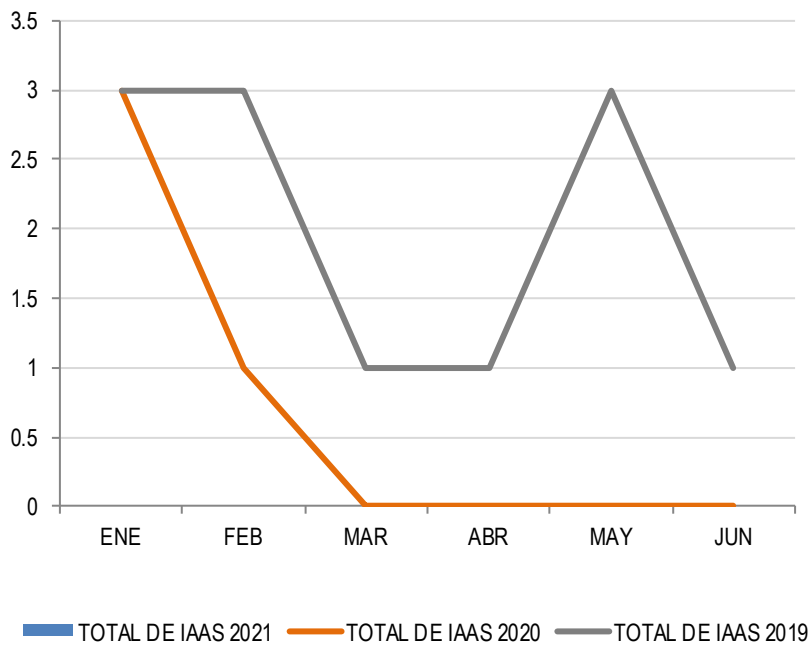
## HOSPITAL HUACHO HUAURA OYÓN SBS – PERIODO: JUNIO-2021



SERVICIO	TIPO DE IAAS	PROCEDIMIENTO ASOCIADO	AÑOS					TOTAL DE IAAS POR TIPOS	TENDENCIA GRAF.
			2017	2018	2019	2020	2021		
GINECOBSTETRICIA	IHO	PC	13	10	11	1	0	35	
	ENDOMETRITIS	PC	6	5	1	0	0	12	
		PV	4	4	1	0	0	9	
MEDICINA	ITU	CUP	0	0	0	0	0	0	
CIRUGIA	ITU	CUP	1	0	0	0	0	1	
	IHO	COLECISTECTOMIA	0	0	0	2	0	2	
		HERNIOPLASTIA	0	0	0	0	0	0	
UCI - ADULTO	ITS	CVC	0	0	0	0	1	1	
	ITU	CUP	1	1	0	0	0	2	
	NEUMONIA	VM	5	1	5	0	0	11	
NEONATOLOGIA	ITS	CVP	0	3	0	3	0	6	
		CVC	0	0	0	0	0	0	
	NEUMONIA	VM	1	0	0	0	0	1	
TOTAL DE IAAS			31	24	18	6	1	80	

Fuente: Base de datos de IAAS-DGE

# TASA Y TENDENCIA DE PACIENTES VIGILADOS VS INFECCIONES ASOCIADAS A LA ATENCIÓN EN SALUD HUACHO HUAURA OYÓN Y SBS – PERIODO: JUNIO - 2021



Fuente: Base de datos de IAAS-DGE



# REPORTE MENSUAL DE VIGILANCIA DE INFECCIONES ASOADAS A LA TENCIÓN DE SALUD EN EL SERVICIO DE NEONATOLOGÍA HOSPITAL HUACHO HUAURA OYÓN Y SBS – PERIODO: JUNIO -2021



SERVICIO DE NEONATOLOGÍA												
MESES	CATETER VENOSO CENTRAL (CVC)				CATETER VENOSO PERIFERICO (CVP)				VENTILADOR MECANICO (VM )			
	N° DÍAS EXPOSICION CON CVC	N° DE PACIENTES VIGILADOS	N° ITS ASOCIADOS A CVC	TASA DE ITS POR 1000	N° DÍAS EXPOSICIÓN CON CVP	N° DE PACIENTES VIGILADOS	N° ITS ASOCIADOS A CVP	TASA DE ITS POR 1000	N° DÍAS EXPOSICIÓN CON VM	N° PACIENTES VIGILADOS	N° NEUMONIAS ASOCIADO A VM	TASA DE NEUMONIA POR 1000
ENERO	18	5	0	0.0	57	15	0	0.0	11	4	0	0.0
FEBRERO	39	8	0	0.0	63	12	0	0.0	28	4	0	0.0
MARZO	23	3	0	0.0	120	21	0	0.0	19	10	0	0.0
ABRIL	36	5	0	0.0	156	22	0	0.0	30	6	0	0.0
MAYO	6	1	0	0.0	71	15	0	0.0	11	3	0	0.0
JUNIO	23	4	0	0.0	83	16	0	0.0	23	3	0	0.0
TOTAL	199	37	0	0.00	805	146	0	0.00	167	42	0	0.00

Fuente: Base de datos de IAAS-DGE



# REPORTE MENSUAL DE VIGILANCIA DE INFECCIONES ASOCIADAS A LA ATENCIÓN DE SALUD EN EL SERVICIO DE UCI HOSPITAL HUACHO HUAURA OYÓN Y SBS – PERIODO: JUNIO -2021



SERVICIO DE CUIDADOS INTENSIVOS												
MESES	CATETER VENOSO CENTRAL (CVC)				CATETER URINARIO PERMANENTE (CUP)				VENTILADOR MECANICO (VM )			
	N° DÍAS EXPOSICIÓN CON CVC	N° DE PACIENTES VIGILADOS	N° ITS ASOCIADO A CVC	TASA DE ITS POR 1000	N° DÍAS EXPOSICIÓN CON CUP	N° DE PACIENTES VIGILADOS	N° ITU ASOCIADO A CUP	TASA DE ITU POR 1000	N° DÍAS EXPOSICIÓN CON VM	N° PACIENTES VIGILADOS	N° NEUMONIAS ASOCIADOS A VM	TASA DE NEUMONIA POR 1000
ENERO	352	25	0	0.0	355	25	0	0.0	316	21	0	0.0
FEBRERO	345	27	0	0.0	346	28	0	0.0	328	27	0	0.0
MARZO	475	43	0	0.0	479	43	0	0.0	464	43	0	0.0
ABRIL	508	39	0	0.0	504	40	0	0.0	480	40	0	0.0
MAYO	475	32	0	0.0	508	33	0	0.0	455	28	0	0.0
JUNIO	438	33	0	0.0	483	37	0	0.0	406	34	0	0.0
<b>TOTAL</b>	<b>3820</b>	<b>292</b>	<b>1</b>	<b>3.22</b>	<b>3877</b>	<b>302</b>	<b>0</b>	<b>0.00</b>	<b>3545</b>	<b>284</b>	<b>0</b>	<b>0.00</b>

Fuente: Base de datos de IAAS-DGE



# REPORTE MENSUAL DE VIGILANCIA ASOCIADAS A LA ATENCIÓN DE SALUD EN EL SERVICIO DE GINECO OBST. HOSPITAL HUACHO HUAURA OYÓN Y SBS – PERIODO: JUNIO - 2021



SERVICIO DE GINECOBSTERICIA								
MESES	PARTO VAGINAL			PARTO CESAREA				
	N° DE PACIENTES VIGILADAS	N° ENDOMETRITIS	TASA POR 100	N° DE PACIENTES VIGILADAS	N° ENDOMETRITIS	TASA POR 100	N° IHO	TASA POR 100
ENERO	125	0	0.0	99	0	0.0	0	0.0
FEBRERO	107	0	0.0	125	0	0.0	0	0.0
MARZO	116	0	0.0	130	0	0.0	0	0.0
ABRIL	146	0	0.0	83	0	0.0	0	0.0
MAYO	137	0	0.0	111	0	0.0	0	0.0
JUNIO	119	0	0.0	97	0	0.0	0	0.0
<b>TOTAL</b>	<b>1237</b>	<b>0</b>	<b>0.00</b>	<b>975</b>	<b>0</b>	<b>0</b>	<b>0</b>	<b>0.00</b>

Fuente: Base de datos de IAAS-DGE



# REPORTE MENSUAL DE VIGILANCIA DE INFECCIONES ASOCIADAS A LA ATENCIÓN DE SALUD EN EL SERVICIO DE MEDICINA HOSPITAL HUACHO HUAURA OYÓN Y SBS – PERIODO: JUNIO - 2021



MESES	SERVICIO DE MEDICINA			
	CATETER URINARIO PERMANENTE ( CUP )			
	N° DÍAS EXPOSICIÓN CON CUP	N° DE PACIENTES VIGILADOS	N° ITU ASOCIADOS A CUP	TASA DE ITU POR 1000
ENERO	59	9	0	0.0
FEBRERO	51	10	0	0.0
MARZO	64	7	0	0.0
ABRIL	123	19	0	0.0
MAYO	80	11	0	0.0
JUNIO	74	13	0	0.0
<b>TOTAL</b>	<b>844</b>	<b>113</b>	<b>0</b>	<b>0.00</b>

Fuente: Base de datos de IAAS-DGE



# REPORTE MENSUAL DE VIGILANCIA DE INFECCIONES ASOCIADAS A LA ATENCIÓN DE SALUD EN EL SERVICIO DE CIRUGIA HOSPITAL HUACHO HUAURA OYÓN Y SBS – PERIODO: JUNIO - 2021



MESES	SERVICIO DE CIRUGIA									
	CATETER URINARIO PERMANENTE ( CUP )				COLECISTECTOMÍA			HERNIOPLASTIA INGUINAL		
	N° DÍAS DE EXPOSICIÓN CON CUP	N° DE PACIENTES VIGILADOS	N° ITU ASOCIADOS A CUP	TASA DE ITU POR 1000	N° PACIENTES VIGILADOS	N° IHO	TASA POR 1000	N° PACIENTES VIGILADOS	N° IHO	TASA POR 1000
ENERO	105	12	0	0.0	5	0	0.0	0	0	0.0
FEBRERO	43	8	0	0.0	3	0	0.0	1	0	0.0
MARZO	41	10	0	0.0	8	0	0.0	2	0	0.0
ABRIL	43	9	0	0.0	7	0	0.0	1	0	0.0
MAYO	47	8	0	0.0	12	0	0.0	3	0	0.0
JUNIO	21	5	0	0.0	9	0	0.0	2	0	0.0
<b>TOTAL</b>	<b>447</b>	<b>81</b>	<b>0</b>	<b>0.00</b>	<b>105</b>	<b>0</b>	<b>0.00</b>	<b>20</b>	<b>0</b>	<b>0.00</b>

Fuente: Base de datos de IAAS-DGE