



SALA SITUACIONAL


VIGILANCIA DE INFECCIONES INTRAHOSPITALARIAS

MES:

NOVIEMBRE

HOSPITAL HUAURA HUACHO OYÓN Y SBS
Unidad de Epidemiología y Salud Ambiental

2021





INFECCIONES ASOCIADAS A LA ATENCIÓN DE SALUD SEGÚN SERVICIO - TIPO Y PROCEDIMIENTO ASOCIADO

HOSPITAL REGIONAL DE HUACHO - PERIODO: NOVIEMBRE - 2021



SERVICIO	TIPO DE IIH	PROCEDIMIENTO ASOCIADO	MESES - AÑO 2021											TOTAL IAAS POR	TENDENCIA GRAF.
			ENE	FEB	MAR	ABR	MAY	JUN	JUL	AGO	SET	OCT	NOV		
GINECOBSTETRICIA	IHO	PC	0	0	0	0	0	0	0	0	0	0	0	0	
	ENDOMETRITIS	PC	0	0	0	0	0	0	0	0	0	0	0	0	
		PV	0	0	0	0	0	0	0	0	0	0	0	0	
MEDICINA	ITU	CUP	0	0	0	0	0	0	0	0	0	0	0	0	
CIRUGIA	ITU	CUP	0	0	0	0	0	0	0	0	0	0	0	0	
	IHO	COLECIST.	0	0	0	0	0	0	0	0	0	0	0	0	
		HERNIOP.	0	0	0	0	0	0	0	0	0	0	0	0	
UCI - ADULTO	ITS	CVC	0	0	0	0	0	0	0	0	1	0	0	1	
	ITU	CUP	0	0	0	0	0	0	0	0	0	0	0	0	
	NEUMONIA	VM	0	0	0	0	0	0	0	0	0	0	0	0	
NEONATOLOGIA	ITS	CVP	0	0	0	0	0	0	0	0	0	0	0	0	
		CVC	0	0	0	0	0	0	0	0	0	0	0	0	
	NEUMONIA	VM	0	0	0	0	0	0	0	0	0	0	0	0	
TOTAL IAAS 2021			0	0	0	0	0	0	0	0	1	0	0	1	

FUENTE: BASE DE DATOS VIGILANCIA DE INFECCIONES INTRAHOSPITALARIAS - DGE



INFECCIONES ASOCIADAS A LA ATENCIÓN DE SALUD SEGÚN SERVICIO - TIPO Y PROCEDIMIENTO ASOCIADO

HOSPITAL REGIONAL DE HUACHO - PERIODO: NOVIEMBRE- 2021

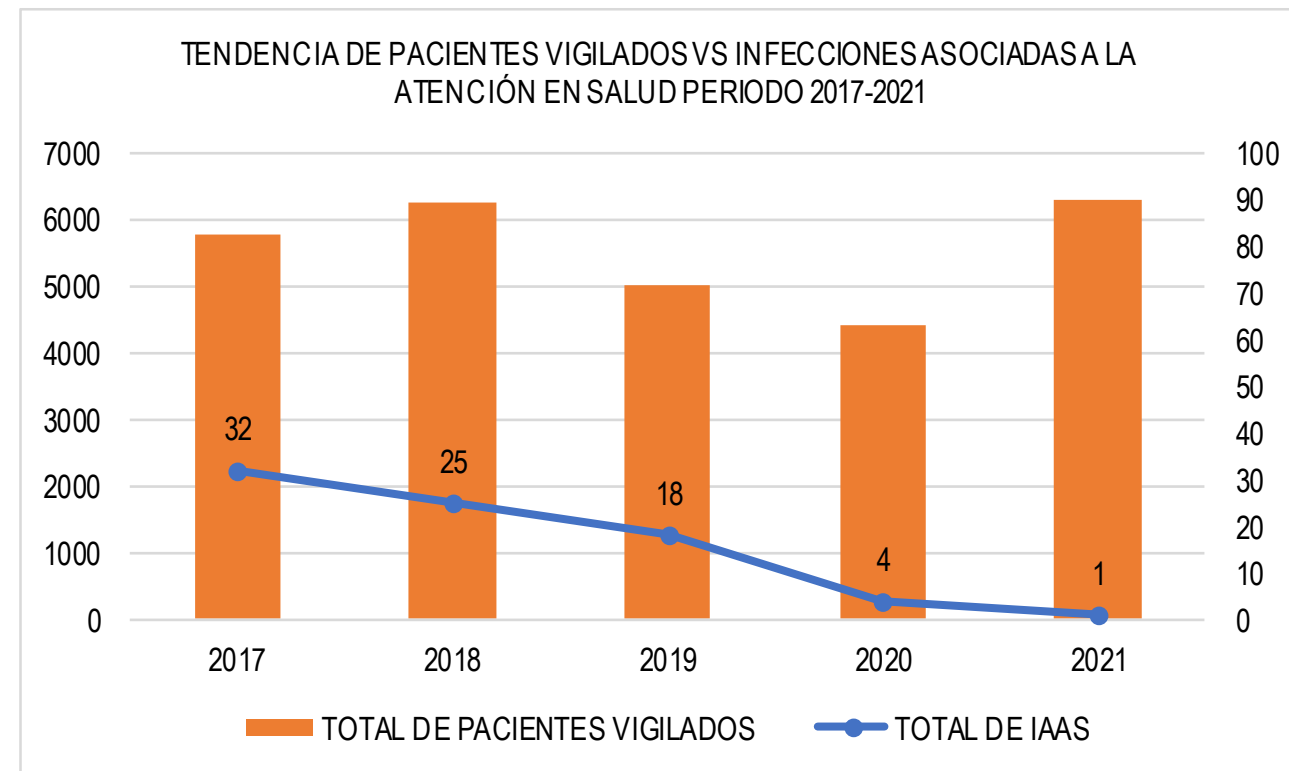
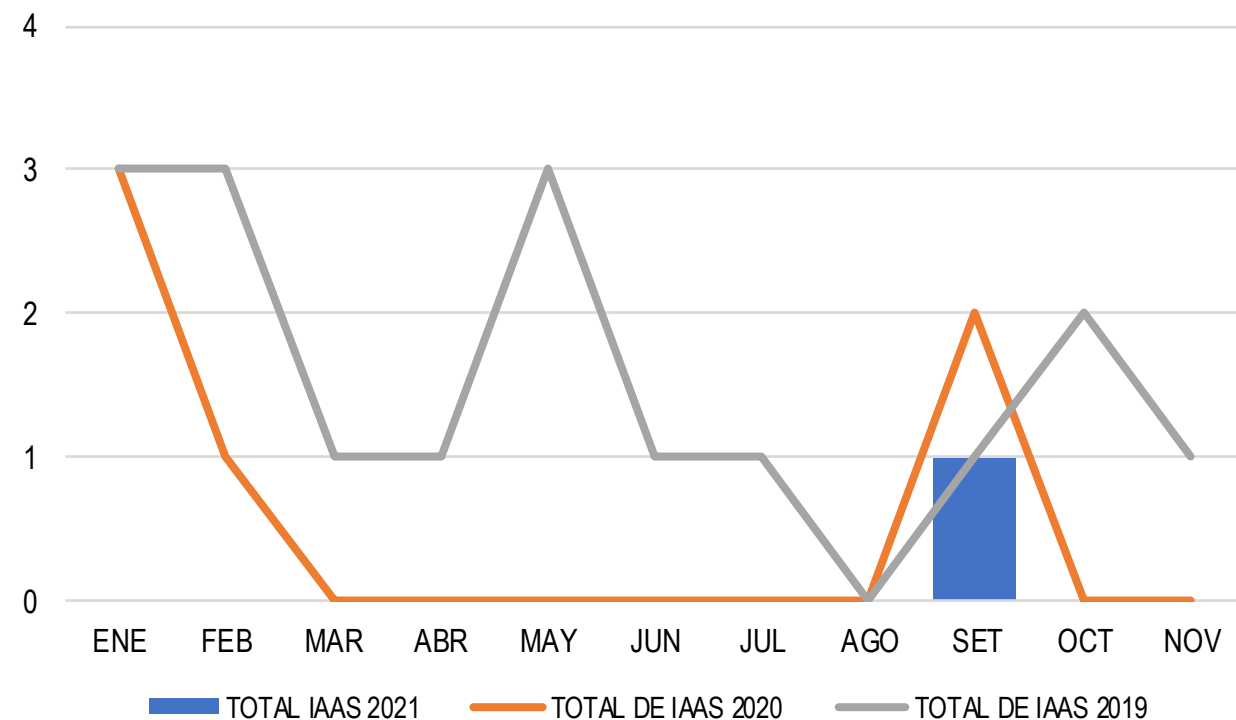


SERVICIO	TIPO DE IIH	PROCEDIMIENTO ASOCIADO	AÑOS					TOTAL IAAS POR TIPOS	TENDENCIA GRAF.
			2017	2018	2019	2020	2021		
GINECOBSTETRICIA	IHO	PC	13	10	11	1	0	35	
	ENDOMETRITIS	PC	6	5	1	0	0	12	
		PV	4	4	1	0	0	9	
MEDICINA	ITU	CUP	0	0	0	0	0	0	
CIRUGIA	ITU	CUP	0	1	0	0	0	1	
	IHO	COLECISTECTOMIA	2	0	0	0	0	2	
		HERNIOPLASTIA	0	0	0	0	0	0	
UCI - ADULTO	ITS	CVC	0	0	0	0	1	1	
	ITU	CUP	1	1	0	0	0	2	
	NEUMONIA	VM	5	1	5	0	0	11	
NEONATOLOGIA	ITS	CVP	0	3	0	3	0	6	
		CVC	0	0	0	0	0	0	
	NEUMONIA	VM	1	0	0	0	0	1	
TOTAL DE IAAS			32	25	18	4	1	80	

FUENTE: BASE DE DATOS VIGILANCIA DE INFECCIONES INTRAHOSPITALARIAS - DGE



TASA Y TENDENCIA DE PACIENTES VIGILADOS VS INFECCIONES ASOCIADAS A LA ATENCIÓN EN SALUD HOSPITAL REGIONAL DE HUACHO - PERIODO: NOVIEMBRE - 2021





REPORTE MENSUAL DE VIGILANCIA DE INFECCIONES ASOCIADAS A LA ATENCIÓN DE SALUD EN EL SERVICIO DE NEONATOLOGIA HOSPITAL REGIONAL DE HUACHO - PERIODO: NOVIEMBRE - 2021



Meses	Cateter Venoso Central (CVC)				Cateter Venoso Periferico (CVP)				Ventilador Mecanico (VM)			
	N° días exposición con CVC	N° de pacientes vigilados	N° ITS asociados a CVC	Tasa de ITS por 1000	N° días exposición con CVP	N° de pacientes vigilados	N° ITS asociados a CVP	Tasa de ITS por 1000	N° días exposición con VM	N° pacientes vigilados	N° neumonias asociado a VM	Tasa de Neumonía por 1000
ENERO	18	5	0	0,0	57	15	0	0,0	11	4	0	0,0
FEBRERO	39	8	0	0,0	63	12	0	0,0	28	4	0	0,0
MARZO	23	3	0	0,0	120	21	0	0,0	19	10	0	0,0
ABRIL	36	5	0	0,0	156	22	0	0,0	30	6	0	0,0
MAYO	6	1	0	0,0	71	15	0	0,0	11	3	0	0,0
JUNIO	23	4	0	0,0	83	16	0	0,0	23	3	0	0,0
JULIO	3	2	0	0,0	57	12	0	0,0	9	3	0	0,0
AGOSTO	28	6	0	0,0	101	16	0	0,0	29	7	0	0,0
SETIEMBRE	23	3	0	0,0	97	17	0	0,0	7	2	0	0,0
OCTUBRE	5	1	0	0,0	106	21	0	0,0	3	3	0	0,0
NOVIEMBRE	25	3	0	0,0	80	14	0	0,0	42	4	0	0,0
TOTAL	229	41	0	0	991	181	0	0	212	49	0	0



REPORTE MENSUAL DE VIGILANCIA DE INFECCIONES ASOCIADAS A LA ATENCIÓN DE SALUD EN EL SERVICIO DE UCI HOSPITAL REGIONAL DE HUACHO - PERIODO: NOVIEMBRE - 2021



Meses	Cateter Venoso Central (CVC)				Cateter Urinario Permanente (CUP)				Ventilador Mecánico (VM)			
	N° días exposición con CVC	N° de pacientes vigilados	N° ITS asociados a CVC	Tasa de ITS por 1000	N° días exposicion con CUP	N° de pacientes vigilados	N° ITU asociados a CUP	Tasa de ITU por 1000	N° días exposicion con VM	N° pacientes vigilados	N° neumonias asociado a VM	Tasa de Neumonía por 1000
ENERO	352	25	0	0,00	355	25	0	0,00	316	21	0	0,00
FEBRERO	345	27	0	0,00	346	28	0	0,00	328	27	0	0,00
MARZO	475	43	0	0,00	479	43	0	0,00	464	43	0	0,00
ABRIL	508	39	0	0,00	504	40	0	0,00	480	40	0	0,00
MAYO	475	32	0	0,00	508	33	0	0,00	455	28	0	0,00
JUNIO	438	33	0	0,00	483	37	0	0,00	406	34	0	0,00
JULIO	511	30	0	0,0	464	30	0	0,00	448	30	0	0,0
AGOSTO	405	39	0	0,0	423	41	0	0,00	370	38	0	0,0
SETIEMBRE	311	24	1	3,2	315	25	0	0,00	278	23	0	0,0
OCTUBRE	246	36	0	0,0	285	43	0	0,00	197	30	0	0,0
NOVIEMBRE	317	34	0	0,0	360	44	0	0,00	299	34	0	0,0
TOTAL	4383	362	1	3,2	4522	389	0	0	4041	348	0	0



REPORTE MENSUAL DE VIGILANCIA DE INFECCIONES ASOCIADAS A LA ATENCIÓN DE SALUD EN EL SERVICIO DE GINECO OBST. HOSPITAL REGIONAL DE HUACHO - PERIODO: NOVIEMBRE - 2021



Meses	Parto Vaginal			Parto Cesárea				
	N° de pacientes vigiladas	N° Endometritis	Tasa por 100	N° de pacientes vigiladas	N° Endometritis	Tasa por 100	N° IHO	Tasa por 100
ENERO	125	0	0,0	99	0	0,0	0	0,0
FEBRERO	107	0	0,0	125	0	0,0	0	0,0
MARZO	116	0	0,0	130	0	0,0	0	0,0
ABRIL	146	0	0,0	83	0	0,0	0	0,0
MAYO	137	0	0,0	111	0	0,0	0	0,0
JUNIO	119	0	0,0	97	0	0,0	0	0,0
JULIO	174	0	0,0	110	0	0,0	0	0,0
AGOSTO	180	0	0,0	105	0	0,0	0	0,0
SETIEMBRE	133	0	0,0	115	0	0,0	0	0,0
OCTUBRE	148	0	0,0	126	0	0,0	0	0,0
NOVIEMBRE	133	0	0,0	102	0	0,0	0	0,0
TOTAL	1518	0	0	1203	0	0	0	0



REPORTE MENSUAL DE VIGILANCIA DE INFECCIONES ASOCIADAS A LA ATENCIÓN DE SALUD EN EL SERVICIO DE MEDICINA HOSPITAL REGIONAL DE HUACHO - PERIODO: NOVIEMBRE - 2021



Meses	SERVICIO DE MEDICINA			
	Catéter Urinario Permanente (CUP)			
	N° días exposicion con CUP	N° de pacientes vigilados	N° ITU asociados a CUP	Tasa de ITU por 1000
ENERO	59	9	0	0,0
FEBRERO	51	10	0	0,0
MARZO	64	7	0	0,0
ABRIL	123	19	0	0,0
MAYO	80	11	0	0,0
JUNIO	74	13	0	0,0
JULIO	92	12	0	0,0
AGOSTO	139	18	0	0,0
SETIEMBRE	162	14	0	0,0
OCTUBRE	239	25	0	0,0
NOVIEMBRE	311	32	0	0,0
TOTAL	1394	170	0	0



REPORTE MENSUAL DE VIGILANCIA DE INFECCIONES ASOCIADAS A LA ATENCIÓN DE SALUD EN EL SERVICIO DE CIRUGIA HOSPITAL REGIONAL DE HUACHO - PERIODO: NOVIEMBRE - 2021



Meses	SERVICIO DE CIRUGIA									
	Catéter Urinario Permanente (CUP)				Colecistectomía			Hernioplastia inguinal		
	N° días exposicion con CUP	N° de pacientes vigilados	N° ITU asociados a CUP	Tasa de ITU por 1000	N° pacientes vigilados	N° IHO	Tasa por 1000	N° pacientes vigilados	N° IHO	Tasa por 1000
ENERO	105	12	0	0,0	5	0	0,0	0	0	0,0
FEBRERO	43	8	0	0,0	3	0	0,0	1	0	0,0
MARZO	41	10	0	0,0	8	0	0,0	2	0	0,0
ABRIL	43	9	0	0,0	7	0	0,0	1	0	0,0
MAYO	47	8	0	0,0	12	0	0,0	3	0	0,0
JUNIO	21	5	0	0,0	9	0	0,0	2	0	0,0
JULIO	16	2	0	0,0	15	0	0,0	0	0	0,0
AGOSTO	89	17	0	0,0	17	0	0,0	5	0	0,0
SETIEMBRE	42	10	0	0,0	29	0	0,0	6	0	0,0
OCTUBRE	90	25	0	0,0	16	0	0,0	3	0	0,0
NOVIEMBRE	117	16	0	0,0	19	0	0,0	9	0	0,0
TOTAL	654	122	0	0	140	0	0	32	0	0



DENSIDAD DE INCIDENCIA DE LAS IAAS POR 1000 PERSONA - DIA DE EXPOSICION AL FACTOR DE RIESGO ASOCIADO, POR SERVICIO-HOSPITAL HUACHO HUAURA OYON 2021 - PERIODO: NOVIEMBRE - 2021



Tabla 1. Densidad de Incidencia de las IAAS por 1000 persona - dia de exposicion al factor de Riesgo Asociado, por servicio-Hospital Huacho Huaura Oyon 2021

SERVICIOS	TIPO DE IAAS	PROCEDIMIENTO ASOCIADO	TASA DENSIDAD INCIDENCIA											TASA IAAS POR TIPOS	TASA IAAS POR SERVICIOS
			ENE	FEB	MAR	ABR	MAY	JUN	JUL	AGO	SET	OCT	NOV		
MEDICINA	ITU	CUP	0,00	0,00	0,00	0,00	0,00	0,00	0,00	0,00	0,00	0,00	0,00	0,00	0,00
CIRUGIA	ITU	CUP	0,00	0,00	0,00	0,00	0,00	0,00	0,00	0,00	0,00	0,00	0,00	0,00	0,00
UCI - ADULTO	ITS	CVC	0,00	0,00	0,00	0,00	0,00	0,00	0,00	0,00	3,22	0,00	0,00	0,23	0,08
	ITU	CUP	0,00	0,00	0,00	0,00	0,00	0,00	0,00	0,00	0,00	0,00	0,00	0,00	
	NEUMONIA	VM	0,00	0,00	0,00	0,00	0,00	0,00	0,00	0,00	0,00	0,00	0,00	0,00	
NEONATOLOGÍA	ITS	CVP	0,00	0,00	0,00	0,00	0,00	0,00	0,00	0,00	0,00	0,00	0,00	0,00	0,00
		CVC	0,00	0,00	0,00	0,00	0,00	0,00	0,00	0,00	0,00	0,00	0,00	0,00	
	NEUMONIA	VM	0,00	0,00	0,00	0,00	0,00	0,00	0,00	0,00	0,00	0,00	0,00	0,00	
TASA DENSIDAD DE INCIDENCIA			0.00	0.00	0.00	0.00	0.00	0.00	0.00	0.00	0.00	0.00	0.00	0,06	0,06

FUENTE: BASE DE DATOS VIGILANCIA DE INFECCIONES INTRAHOSPITALARIAS - DGE



INCIDENCIA ACUMULADA DE LAS IAAS POR 100 EXPUESTOS A UNA INTERVENCION O PROCEDIMIENTOS SEGUN PROCEDIMIENTO ASOCIADO, POR SERVICIO-HOSPITAL HUACHO HUARA OYON 2021 - PERIODO: MAYO - 2021



Tabla 2. Incidencia Acumulada de las IAAS por 100 expuestos a una intervencion o procedimientos segun procedimiento Asociado, por servicio-Hospital Huacho Huara Oyon 2021

SERVICIO	TIPO DE IHH	PROCEDIMIENTO ASOCIADO	TASA DE INCIDENCIA ACUMULADA											TASA IAAS POR TIPOS	TASA IAAS POR SERVICIOS
			ENE	FEB	MAR	ABR	MAY	JUN	JUL	AGO	SET	OCT	NOV		
GINECOSTETRICIA	IHO	PC	0,00	0,00	0,00	0,00	0,00	0,00	0,00	0,00	0,00	0,00	0,00	0,00	
		PC	0,00	0,00	0,00	0,00	0,00	0,00	0,00	0,00	0,00	0,00	0,00	0,00	0,00
		PV	0,00	0,00	0,00	0,00	0,00	0,00	0,00	0,00	0,00	0,00	0,00	0,00	
CIRUGIA	IHO	COLECISTECTOMIA	0,00	0,00	0,00	0,00	0,00	0,00	0,00	0,00	0,00	0,00	0,00	0,00	
															0,00
		HERNIOPLASTIA	0,00	0,00	0,00	0,00	0,00	0,00	0,00	0,00	0,00	0,00	0,00	0,00	
TASA DE INCIDENCIA ACUMULADA			0,00	0,00	0,00	0,00	0,00	0,00	0,00	0,00	0,00	0,00	0,00	0,00	0,00

FUENTE: BASE DE DATOS VIGILANCIA DE INFECCIONES INTRAHOSPITALARIAS - DGE