

# SALA SITUACIONAL

VIGILANCIA DE INFECCIONES ASOCIADAS A LA  
ATENCIÓN EN SALUD

## DICIEMBRE



**HOSPITAL HUACHO HUAURA OYÓN**

Unidad de Epidemiología y Salud Ambiental

**2022**



# SALA SITUACIONAL DE IAAS DICIEMBRE 2022

**TABLA N°1: INFECCIONES ASOCIADAS A LA ATENCIÓN DE SALUD SEGÚN SERVICIO – TIPO Y PROCEDIMIENTO ASOCIADO  
HOSPITAL HUAUCHO HUAURA OYÓN Y SBS – PERIODO: DICIEMBRE-2022**

SERVICIO	TIPO DE IAAS	PROCEDIMIENTO ASOCIADO	MESES												TOTAL IAAS POR TIPOS	TENDENCIA GRAF.
			ENE	FEB	MAR	ABR	MAY	JUN	JUL	AGO	SET	OCT	NOV	DIC		
GINECOBSTERICIA	IHO	PC	0	0	0	0	0	0	0	0	1	1	1	0	3	
	ENDOMETRITIS	PC	0	0	0	0	0	0	0	0	0	0	0	0	0	
		PV	0	0	0	0	0	0	0	0	0	0	0	0	0	
MEDICINA	ITU	CUP	0	0	0	0	0	0	0	0	0	0	0	0	0	
CIRUGIA	ITU	CUP	0	0	0	0	0	0	0	0	0	0	0	0	0	
	IHO	COLECICT.	0	0	0	0	0	0	0	0	0	1	0	0	1	
		HERNIOP.	0	0	0	0	0	0	0	0	0	0	0	0	0	
UCI - ADULTO	ITS	CVC	0	0	0	0	0	0	0	0	0	0	0	0	0	
	ITU	CUP	0	0	0	0	0	0	0	0	0	0	0	0	0	
	NEUMONIA	VM	0	0	0	0	0	0	0	0	0	0	0	0	0	
NEONATOLOGIA	ITS	CVP	0	0	0	0	0	0	0	0	0	0	0	0	0	
		CVC	0	0	0	0	0	0	0	0	0	0	0	0	0	
	NEUMONIA	VM	0	0	0	0	0	0	0	0	0	0	0	0	0	
TOTAL DE IAAS			0	0	0	0	0	0	0	0	1	2	1	0	4	

Fuente: Base de datos de IAAS v10-DGE












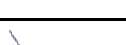




UNIDAD DE EPIDEMIOLOGÍA Y SALUD AMBIENTAL



# SALA SITUACIONAL DE IAAS DICIEMBRE 2022

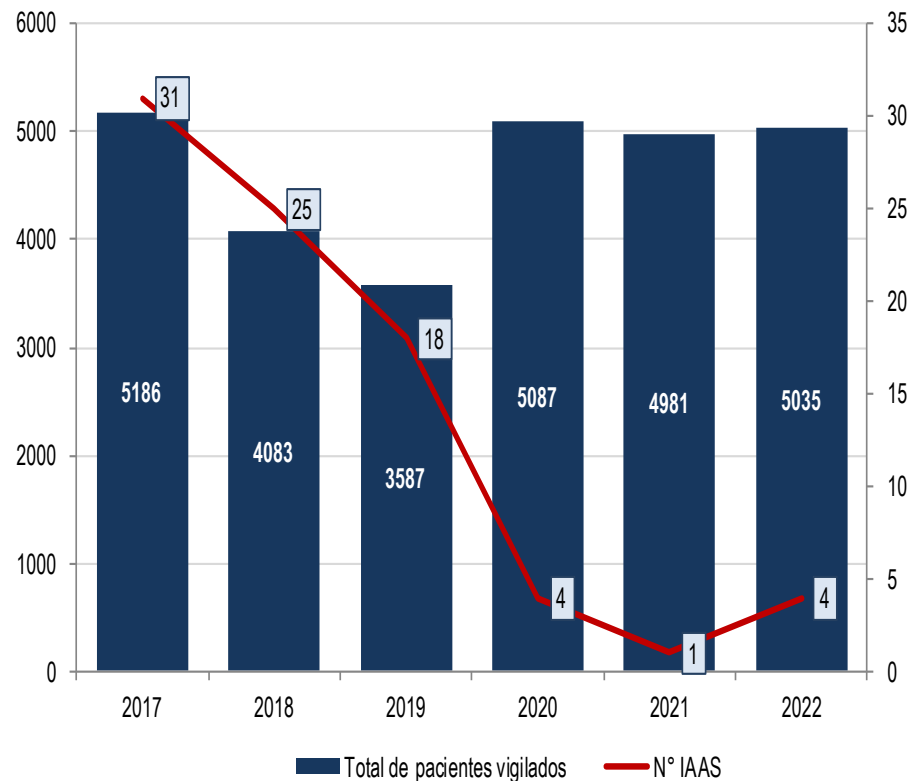
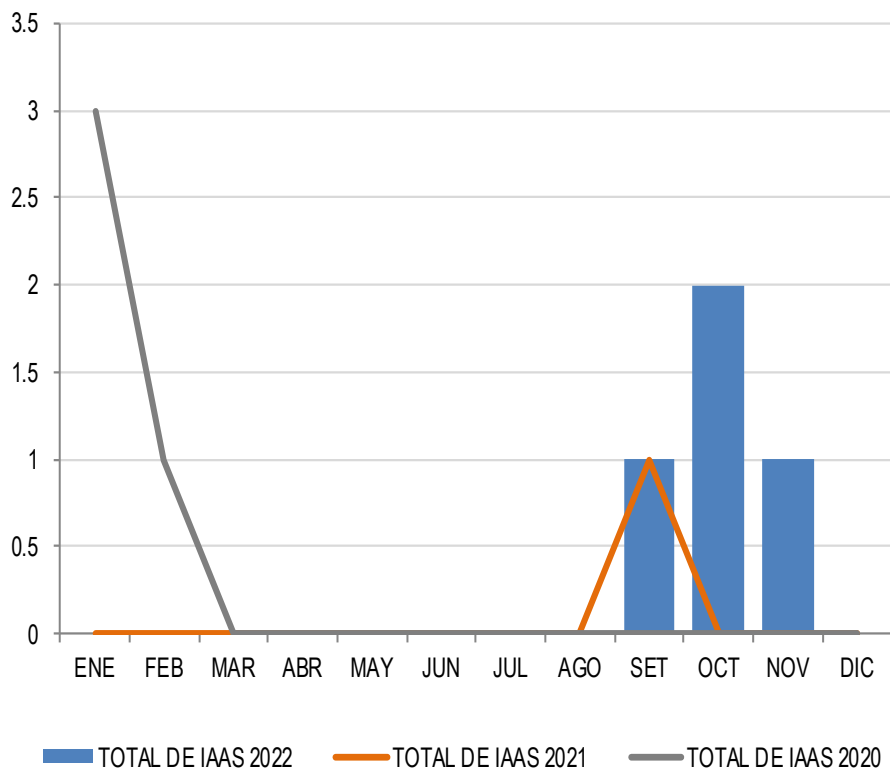
**TABLA N°2: INFECCIONES ASOCIADAS A LA ATENCIÓN DE SALUD SEGÚN SERVICIO – TIPO Y PROCEDIMIENTO ASOCIADO  
HOSPITAL HUACHO HUAURA OYÓN Y SBS – PERIODO: DICIEMBRE-2022**

SERVICIO	TIPO DE IAAS	PROCEDIMIENTO ASOCIADO	AÑOS						TOTAL DE IAAS POR TIPOS	TENDENCIA GRAF.
			2017	2018	2019	2020	2021	2022		
GINECOBSTETRICIA	IHO	PC	13	10	11	1	0	3	38	
	ENDOMETRITIS	PC	6	5	1	0	0	0	12	
		PV	4	4	1	0	0	0	9	
MEDICINA	ITU	CUP	0	0	0	0	0	0	0	
CIRUGIA	ITU	CUP	1	1	0	0	0	0	2	
	IHO	COLECISTECTOMIA	0	0	0	0	0	1	1	
		HERNIOPLASTIA	0	0	0	0	0	0	0	
UCI - ADULTO	ITS	CVC	0	0	0	0	1	0	1	
	ITU	CUP	1	1	0	0	0	0	2	
	NEUMONIA	VM	5	1	5	0	0	0	11	
NEONATOLOGIA	ITS	CVP	0	3	0	3	0	0	6	
		CVC	0	0	0	0	0	0	0	
	NEUMONIA	VM	1	0	0	0	0	0	1	
TOTAL DE IAAS			31	25	18	4	1	4	83	

Fuente: Base de datos de IAAS v10-DGE

# SALA SITUACIONAL DE IAAS DICIEMBRE 2022

**GRÁFICO N°1: TASA Y TENDENCIA DE PACIENTES VIGILADOS VS INFECCIONES ASOCIADAS A LA ATENCIÓN EN SALUD HUACHO HUAURA OYÓN Y SBS – PERIODO: DICIEMBRE - 2022**



Fuente: Base de datos de Vigilancia de IAAS del HHHO\*

Fuente: Base de datos de Vigilancia de IAAS del HHHO\*



# SALA SITUACIONAL DE IAAS DICIEMBRE 2022

**TABLA N°3: TASA DENSIDAD INCIDENCIA DE IAS SEGÚN TIPO Y PROCEDIMIENTO ASOCIADO  
HOSPITAL HUACHO HUAURA OYÓN Y SBS AL MES DE DICIEMBRE - 2022**

SERVICIOS	TIPO DE IAAS	FACTOR ASOCIADO	PACIENTES VIGILADOS	DÍAS DE EXPOSICIÓN	IAAS	TASA DI	TASA REFERENCIAL 2021	
							NACIONAL	CATEGORIA E. II-2
MEDICINA	ITU	CUP	323	2326	0	0.00	1.85	1.06
CIRUGIA	ITU	CUP	160	924	0	0.00	1.26	0.65
UCI - ADULTO	ITS	CVC	339	3002	0	0.00	2.92	1.46
	ITU	CUP	396	3278	0	0.00	2.54	1.87
	NEUMONIA	VM	14	98	0	0.00	11.49	6.94
NEONATOLOGÍA	ITS	CVP	195	958	0	0.00	0.88	0.74
		CVC	17	92	0	0.00	2.92	0.61
	NEUMONIA	VM	26	125	0	0.00	2.77	3.01

Fuente: Base de datos de IAAS v1.0-DGE



UNIDAD DE EPIDEMIOLOGÍA Y SALUD AMBIENTAL





# SALA SITUACIONAL DE IAAS DICIEMBRE 2022

**TABLA N°4: TASA DENSIDAD INCIDENCIA DE IAAS SEGÚN TIPO Y PROCEDIMIENTO ASOCIADO  
HOSPITAL HUACHO HUAURA OYÓN Y SBS PERIODO : (2017-2021) AL MES DE DICIEMBRE - 2022**

SERVICIOS	TIPO DE IAAS	PROCEDIMIENTO ASOCIADO	AÑOS					
			2017	2018	2019	2020	2021	2022
MEDICINA	ITU	CUP	0.00	0.00	0.00	0.00	0.00	0.00
CIRUGIA	ITU	CUP	1.17	1.05	0.00	0.00	0.00	0.00
UCI - ADULTO	ITS	CVC	0.00	0.00	0.00	0.00	2.50	0.00
	ITU	CUP	3.82	3.42	0.00	0.00	0.00	0.00
	NEUMONIA	VM	33.56	5.68	28.09	0.00	0.00	0.00
NEONATOLOGÍA	ITS	CVP	0.00	11.45	0.00	19.11	0.00	0.00
		CVC	0.00	0.00	0.00	0.00	0.00	0.00
	NEUMONIA	VM	50.00	0.00	0.00	0.00	0.00	0.00
TASA DENSIDAD DE INCIDENCIA			4.41	2.87	3.12	1.98	0.41	0.00

Fuente: Base de datos de IAAS v10-DGE



UNIDAD DE EPIDEMIOLOGÍA Y SALUD AMBIENTAL





# SALA SITUACIONAL DE IAAS DICIEMBRE 2022

**TABLA N°5: TASA DE INCIDENCIA ACUMULADA DE IAS SEGÚN TIPO Y PROCEDIMIENTO ASOCIADO  
HOSPITAL HUACHO HUAURA OYÓN Y SBS ACUMULADO AL MES DE DICIEMBRE - 2022**

SERVICIO	TIPO DE IIH	PROCEDIMIENTO ASOCIADO	PACIENTES VIGILADOS	IAAS	TASA IACUM	TASA REFERENCIAL 2021	
						NACIONAL	CATEGORIA E. II-2
GINECOSTETRICIA	IHO	PC	1279	3	0.23	0.88	0.72
	ENDOMETRITIS	PC	1279	0	0.00	0.22	0.10
		PV	1684	0	0.00	0.12	0.09
CIRUGIA	IHO	COLECISTECTOMIA	205	1	0.49	0.18	0.09
		HERNIOPLASTIA	92	0	0.00	0.38	0.22

Fuente: Base de datos de IAAS v 1.0-DGE



# SALA SITUACIONAL DE IAAS DICIEMBRE 2022

**TABLA N°6: TASA DE INCIDENCIA ACUMULADA DE IAS SEGÚN TIPO Y PROCEDIMIENTO ASOCIADO  
HOSPITAL HUACHO HUAURA OYÓN Y SBS Y SBS – PERIODO : (2017-2021) AL MES DE DICIEMBRE - 2022**

SERVICIO	TIPO DE IHH	PROCEDIMIENTO ASOCIADO	AÑOS					
			2017	2018	2019	2020	2021	2022
GINECOSTETRICIA	IHO	PC	1.34	0.94	1.15	0.12	0.00	0.23
	ENDOMETRITIS	PC	0.62	0.47	0.10	0.00	0.00	0.00
		PV	0.24	0.24	0.07	0.00	0.00	0.00
CIRUGIA	IHO	COLECISTECTOMIA	0.00	0.00	0.00	0.00	0.00	0.49
		HERNIOPLASTIA	0.00	0.00	0.00	0.00	0.00	0.00
TASA DE INCIDENCIA ACUMULADA			0.58	0.46	0.38	0.03	0.00	0.09

Fuente: Base de datos de IAAS v1.0-DGE





# SALA SITUACIONAL DE IAAS DICIEMBRE 2022

**TABLA N°7: REPORTE MENSUAL DE VIGILANCIA DE INFECCIONES ASOCIADAS A LA ATENCIÓN DE SALUD EN EL SERVICIO DE NEONATOLOGÍA HOSPITAL HUACHO HUAURA OYÓN Y SBS – PERIODO: DICIEMBRE -2022**

SERVICIO DE NEONATOLOGÍA												
MESES	CATETER VENOSO CENTRAL (CVC)				CATETER VENOSO PERIFERICO (CVP)				VENTILADOR MECANICO (VM )			
	N° DÍAS EXPOSICION CON CVC	N° DE PACIENTES VIGILADOS	N° ITS ASOCIADOS A CVC	TASA DE ITS POR 1000	N° DÍAS EXPOSICIÓN CON CVP	N° DE PACIENTES VIGILADOS	N° ITS ASOCIADOS A CVP	TASA DE ITS POR 1000	N° DÍAS EXPOSICIÓN CON VM	N° PACIENTES VIGILADOS	N° NEUMONIAS ASOCIADO A VM	TASA DE NEUMONIA POR 1000
ENERO	6	1	0	0.0	63	8	0	0.0	25	3	0	0.0
FEBRERO	0	0	0	0.0	75	13	0	0.0	7	2	0	0.0
MARZO	0	0	0	0.0	154	25	0	0.0	20	2	0	0.0
ABRIL	2	2	0	0.0	52	15	0	0.0	4	2	0	0.0
MAYO	13	1	0	0.0	55	12	0	0.0	12	3	0	0.0
JUNIO	20	3	0	0.0	32	12	0	0.0	4	2	0	0.0
JULIO	26	6	0	0.0	70	17	0	0.0	8	2	0	0.0
AGOSTO	16	3	0	0.0	104	20	0	0.0	2	1	0	0.0
SEPTIEMBRE	9	1	0	0.0	81	15	0	0.0	16	2	0	0.0
OCTUBRE	0	0	0	0.0	71	17	0	0.0	13	2	0	0.0
NOVIEMBRE	0	0	0	0.0	97	23	0	0.0	6	2	0	0.0
DICIEMBRE	0	0	0	0.0	104	18	0	0.0	8	3	0	0.0
TOTAL	92	17	0	0.00	958	195	0	0.00	125	26	0	0.00

Fuente: Base de datos de Vigilancia de IAAS del HHHO\*



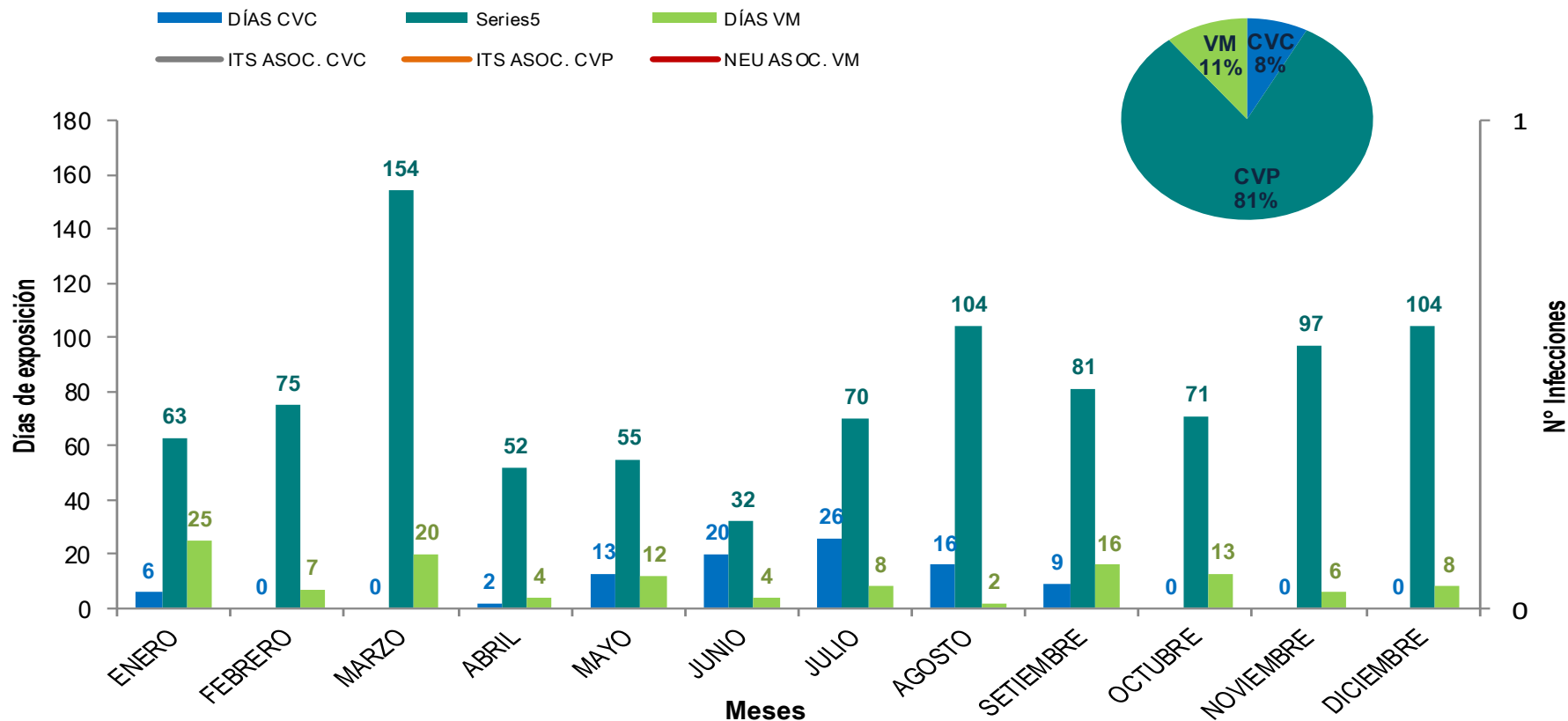
UNIDAD DE EPIDEMIOLOGÍA Y SALUD AMBIENTAL





# SALA SITUACIONAL DE IAAS DICIEMBRE 2022

## GRÁFICO N°2: REPORTE MENSUAL DE VIGILANCIA DE INFECCIONES ASOCIADAS A LA ATENCIÓN DE SALUD EN EL SERVICIO DE NEONATOLOGÍA HOSPITAL HUACHO HUAURA OYÓN Y SBS – PERIODO: DICIEMBRE -2022



Fuente: Base de datos de Vigilancia de IAAS del HHHO\*



UNIDAD DE EPIDEMIOLOGÍA Y SALUD AMBIENTAL



# SALA SITUACIONAL DE IAAS DICIEMBRE 2022

**TABLA N°8: REPORTE MENSUAL DE VIGILANCIA DE INFECCIONES ASOCIADAS A LA ATENCIÓN DE SALUD EN EL SERVICIO DE CUIDADOS INTENSIVOS HOSPITAL HUACHO HUAURA OYÓN Y SBS – PERIODO: DICIEMBRE -2022**

SERVICIO DE CUIDADOS INTENSIVOS												
MESES	CATETER VENOSO CENTRAL (CVC)				CATETER URINARIO PERMANENTE (CUP)				VENTILADOR MECANICO (VM )			
	N° DÍAS EXPOSICIÓN CON CVC	N° DE PACIENTES VIGILADOS	N° ITS ASOCIADO A CVC	TASA DE ITS POR 1000	N° DÍAS EXPOSICIÓN CON CUP	N° DE PACIENTES VIGILADOS	N° ITU ASOCIADO A CUP	TASA DE ITU POR 1000	N° DÍAS EXPOSICIÓN CON VM	N° PACIENTES VIGILADOS	N° NEUMONIAS ASOCIADOS A VM	TASA DE NEUMONIA POR 1000
ENERO	475	41	0	0.0	481	43	0	0.0	447	41	0	0.0
FEBRERO	400	32	0	0.0	401	34	0	0.0	368	31	0	0.0
MARZO	370	39	0	0.0	392	42	0	0.0	337	39	0	0.0
ABRIL	152	25	0	0.0	195	31	0	0.0	151	23	0	0.0
MAYO	206	30	0	0.0	250	40	0	0.0	164	26	0	0.0
JUNIO	238	33	0	0.0	250	36	0	0.0	158	24	0	0.0
JULIO	206	27	0	0.0	215	29	0	0.0	139	22	0	0.0
AGOSTO	201	24	0	0.0	240	34	0	0.0	173	23	0	0.0
SETIEMBRE	239	29	0	0.0	278	34	0	0.0	205	27	0	0.0
OCTUBRE	142	19	0	0.0	170	25	0	0.0	98	14	0	0.0
NOVIEMBRE	187	22	0	0.0	205	27	0	0.0	136	18	0	0.0
DICIEMBRE	186	18	0	0.0	201	21	0	0.0	169	17	0	0.0
<b>TOTAL</b>	<b>3002</b>	<b>339</b>	<b>0</b>	<b>0.00</b>	<b>3278</b>	<b>396</b>	<b>0</b>	<b>0.00</b>	<b>2545</b>	<b>305</b>	<b>0</b>	<b>0.00</b>

Fuente: Base de datos de Vigilancia de IAAS del HHHO\*

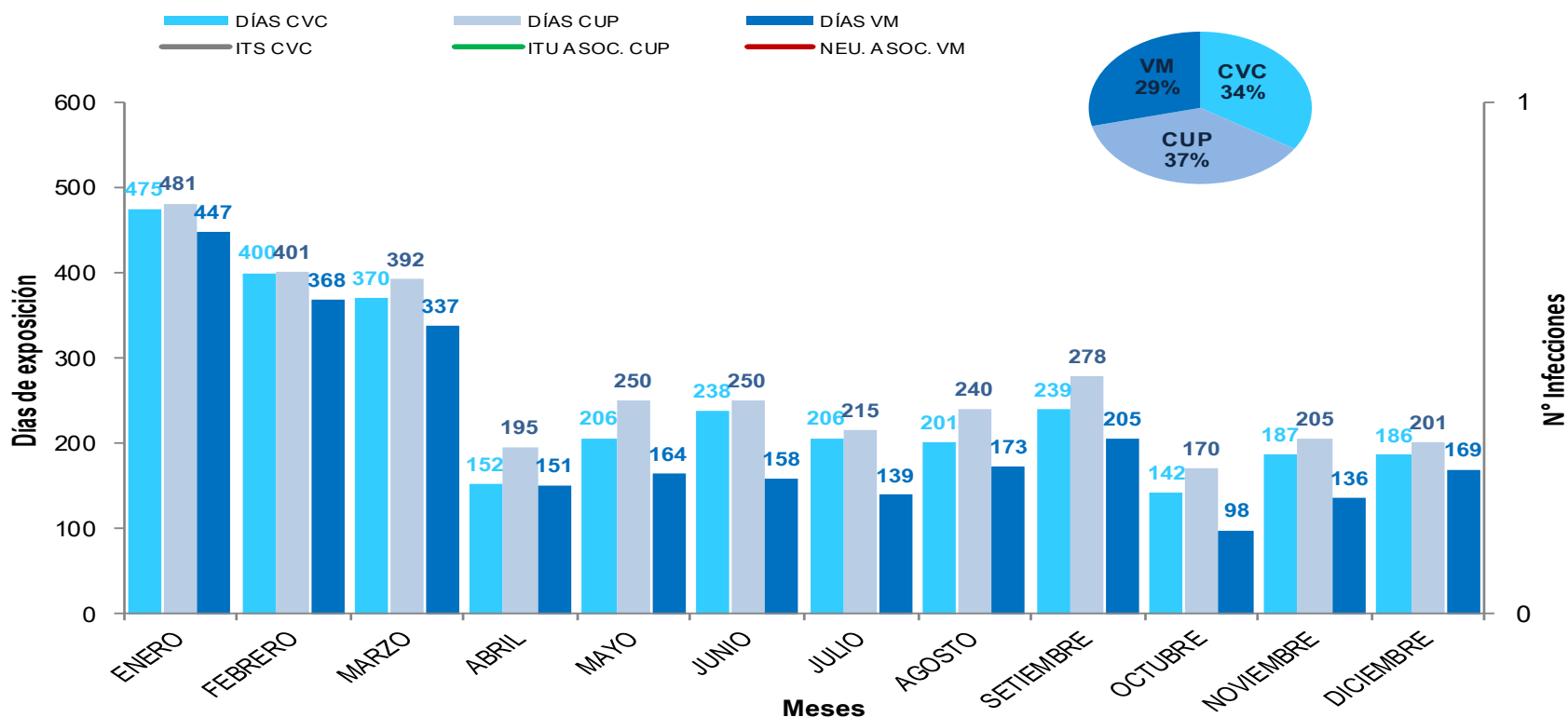


UNIDAD DE EPIDEMIOLOGÍA Y SALUD AMBIENTAL



# SALA SITUACIONAL DE IAAS DICIEMBRE 2022

## GRÁFICO N°3: REPORTE MENSUAL DE VIGILANCIA DE INFECCIONES ASOCIADAS A LA ATENCIÓN DE SALUD EN EL SERVICIO DE UCI HOSPITAL HUACHO HUAURA OYÓN Y SBS – PERIODO: DICIEMBRE -2022



Fuente: Base de datos de Vigilancia de IAAS del HHHO\*

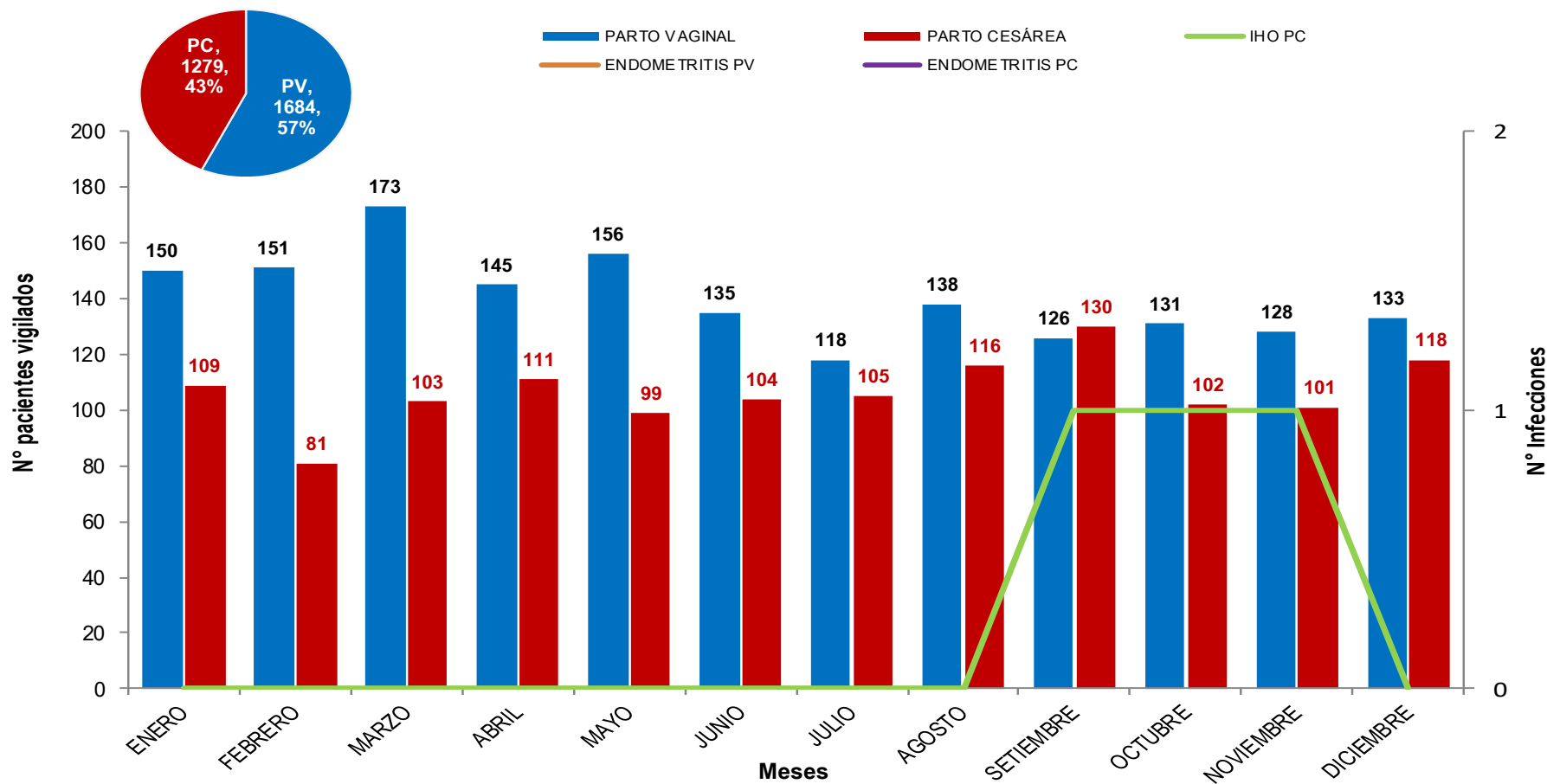
# SALA SITUACIONAL DE IAAS DICIEMBRE 2022

**TABLA N°9: REPORTE MENSUAL DE VIGILANCIA DE INFECCIONES ASOCIADAS A LA ATENCIÓN DE SALUD EN EL SERVICIO DE GINECOBSTERICIA HOSPITAL HUACHO HUAURA OYÓN Y SBS – PERIODO: DICIEMBRE -2022**

SERVICIO DE GINECOBSTERICIA								
MESES	PARTO VAGINAL			PARTO CESÁREA				
	N° DE PACIENTES VIGILADAS	N° ENDOMETRITIS	TASA POR 100	N° DE PACIENTES VIGILADAS	N° ENDOMETRITIS	TASA POR 100	N° IHO	TASA POR 100
ENERO	150	0	0.0	109	0	0.0	0	0.00
FEBRERO	151	0	0.0	81	0	0.0	0	0.00
MARZO	173	0	0.0	103	0	0.0	0	0.00
ABRIL	145	0	0.0	111	0	0.0	0	0.00
MAYO	156	0	0.0	99	0	0.0	0	0.00
JUNIO	135	0	0.0	104	0	0.0	0	0.00
JULIO	118	0	0.0	105	0	0.0	0	0.00
AGOSTO	138	0	0.0	116	0	0.0	0	0.00
SETIEMBRE	126	0	0.0	130	0	0.0	1	0.77
OCTUBRE	131	0	0.0	102	0	0.0	1	0.98
NOVIEMBRE	128	0	0.0	101	0	0.0	1	0.99
DICIEMBRE	133	0	0.0	118	0	0.0	0	0.0
<b>TOTAL</b>	<b>1684</b>	<b>0</b>	<b>0.00</b>	<b>1279</b>	<b>0</b>	<b>0.00</b>	<b>3</b>	<b>0.23</b>

Fuente: Base de datos de Vigilancia de IAAS del HHHO\*

## GRÁFICO N°4: REPORTE MENSUAL DE VIGILANCIA DE INFECCIONES ASOCIADAS A LA ATENCIÓN DE SALUD EN EL SERVICIO DE GINECOBSTERICIA HOSPITAL HUACHO HUAURA OYÓN Y SBS – PERIODO: DICIEMBRE -2022



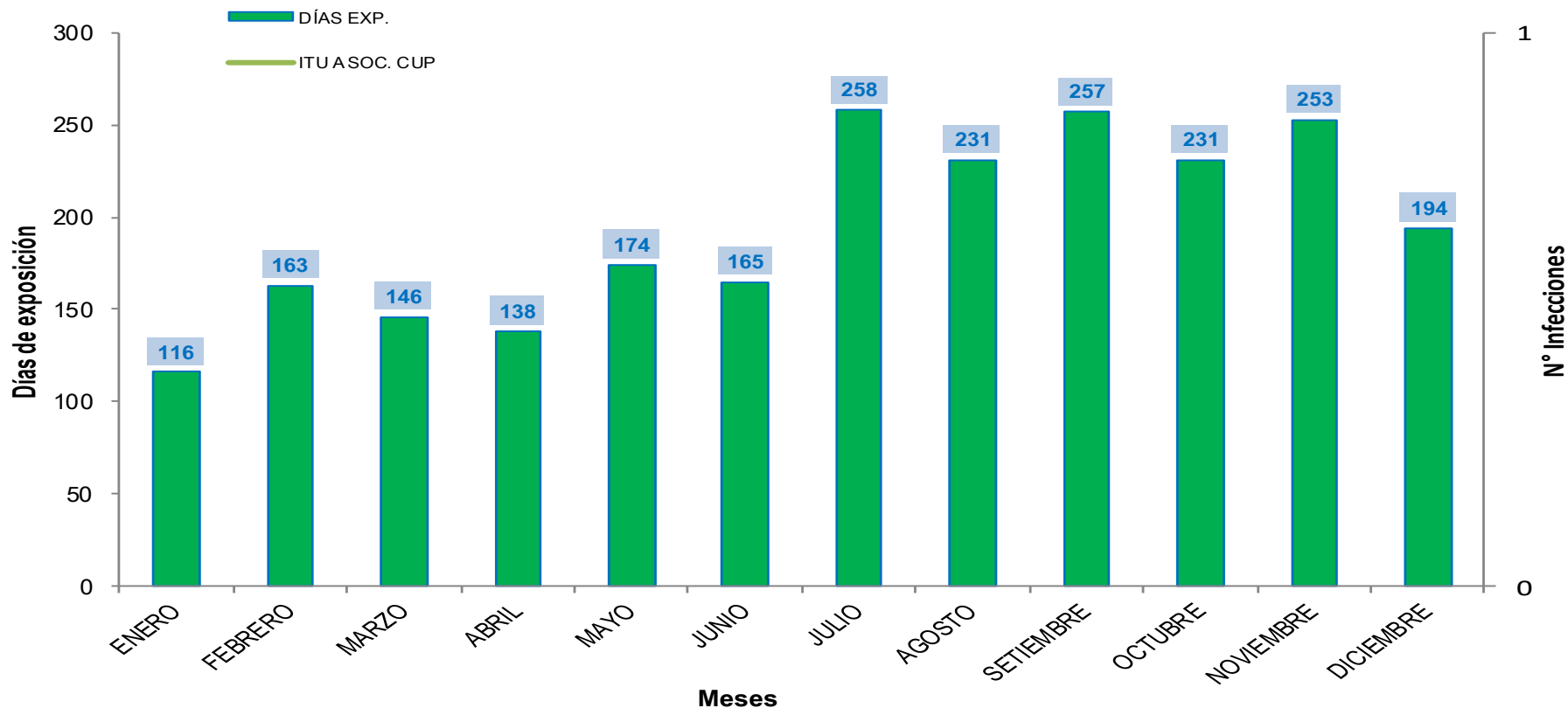
Fuente: Base de datos de Vigilancia de IAAS del HHHO\*

**TABLA N°10: REPORTE MENSUAL DE VIGILANCIA DE INFECCIONES ASOCIADAS A LA ATENCIÓN DE SALUD EN EL SERVICIO DE MEDICINA HOSPITAL HUACHO HUAURA OYÓN Y SBS – PERIODO: DICIEMBRE -2022**

SERVICIO DE MEDICINA				
CATETER URINARIO PERMANENTE ( CUP )				
MESES	N° DÍAS EXPOSICIÓN CON CUP	N° DE PACIENTES VIGILADOS	N° ITU ASOCIADOS A CUP	TASA DE ITU POR 1000
ENERO	116	16	0	0.0
FEBRERO	163	23	0	0.0
MARZO	146	19	0	0.0
ABRIL	138	17	0	0.0
MAYO	174	28	0	0.0
JUNIO	165	22	0	0.0
JULIO	258	26	0	0.0
AGOSTO	231	30	0	0.0
SETIEMBRE	257	36	0	0.0
OCTUBRE	231	39	0	0.0
NOVIEMBRE	253	35	0	0.0
DICIEMBRE	194	32	0	0.0
<b>TOTAL</b>	<b>2326</b>	<b>323</b>	<b>0</b>	<b>0.00</b>

Fuente: Base de datos de Vigilancia de IAAS del HHHO\*

## GRÁFICO N°5: REPORTE MENSUAL DE VIGILANCIA DE INFECCIONES ASOCIADAS A LA ATENCIÓN DE SALUD EN EL SERVICIO DE MEDICINA HOSPITAL HUACHO HUAURA OYÓN Y SBS – PERIODO: DICIEMBRE -2022



Fuente: Base de datos de Vigilancia de IAAS del HHHO\*





# SALA SITUACIONAL DE IAAS DICIEMBRE 2022

**TABLA N°11: REPORTE MENSUAL DE VIGILANCIA DE INFECCIONES ASOCIADAS A LA ATENCIÓN DE SALUD EN EL SERVICIO DE CIRUGÍA HOSPITAL HUACHO HUAURA OYÓN Y SBS – PERIODO: DICIEMBRE -2022**

SERVICIO DE CIRUGIA													
CATETER URINARIO PERMANENTE ( CUP )				COLECISTECTOMÍA			HERNIOPLASTIA INGUINAL			C. CADERA			
MESES	N° DÍAS DE EXPOSICIÓN CON CUP	N° DE PACIENTES VIGILADOS	N° ITU ASOCIADOS A CUP	TASA DE ITU POR 1000	N° PACIENTES VIGILADOS	N° IHO	TASA POR 100	N° PACIENTES VIGILADOS	N° IHO	TASA POR 100	N° PACIENTES VIGILADOS	N° IHO	TASA POR 100
ENERO	68	11	0	0.0	2	0	0.0	2	0	0.0	0	0	0.0
FEBRERO	34	11	0	0.0	14	0	0.0	4	0	0.0	0	0	0.0
MARZO	147	31	0	0.0	5	0	0.0	6	0	0.0	0	0	0.0
ABRIL	64	17	0	0.0	5	0	0.0	4	0	0.0	1	0	0.0
MAYO	87	13	0	0.0	8	0	0.0	11	0	0.0	0	0	0.0
JUNIO	88	7	0	0.0	40	0	0.0	0	0	0.0	4	0	0.0
JULIO	54	7	0	0.0	10	0	0.0	17	0	0.0	0	0	0.0
AGOSTO	82	14	0	0.0	16	0	0.0	6	0	0.0	1	0	0.0
SETIEMBRE	58	9	0	0.0	28	0	0.0	11	0	0.0	2	0	0.0
OCTUBRE	73	10	0	0.0	21	1	4.8	13	0	0.0	3	0	0.0
NOVIEMBRE	99	18	0	0.0	22	0	0.0	11	0	0.0	2	0	0.0
DICIEMBRE	70	12	0	0.0	34	0	0.0	7	0	0.0	1	0	0.0
TOTAL	924	160	0	0.00	205	1	0.49	92	0	0.00	14	0	0.00

Fuente: Base de datos de Vigilancia de IAAS del HHHO\*



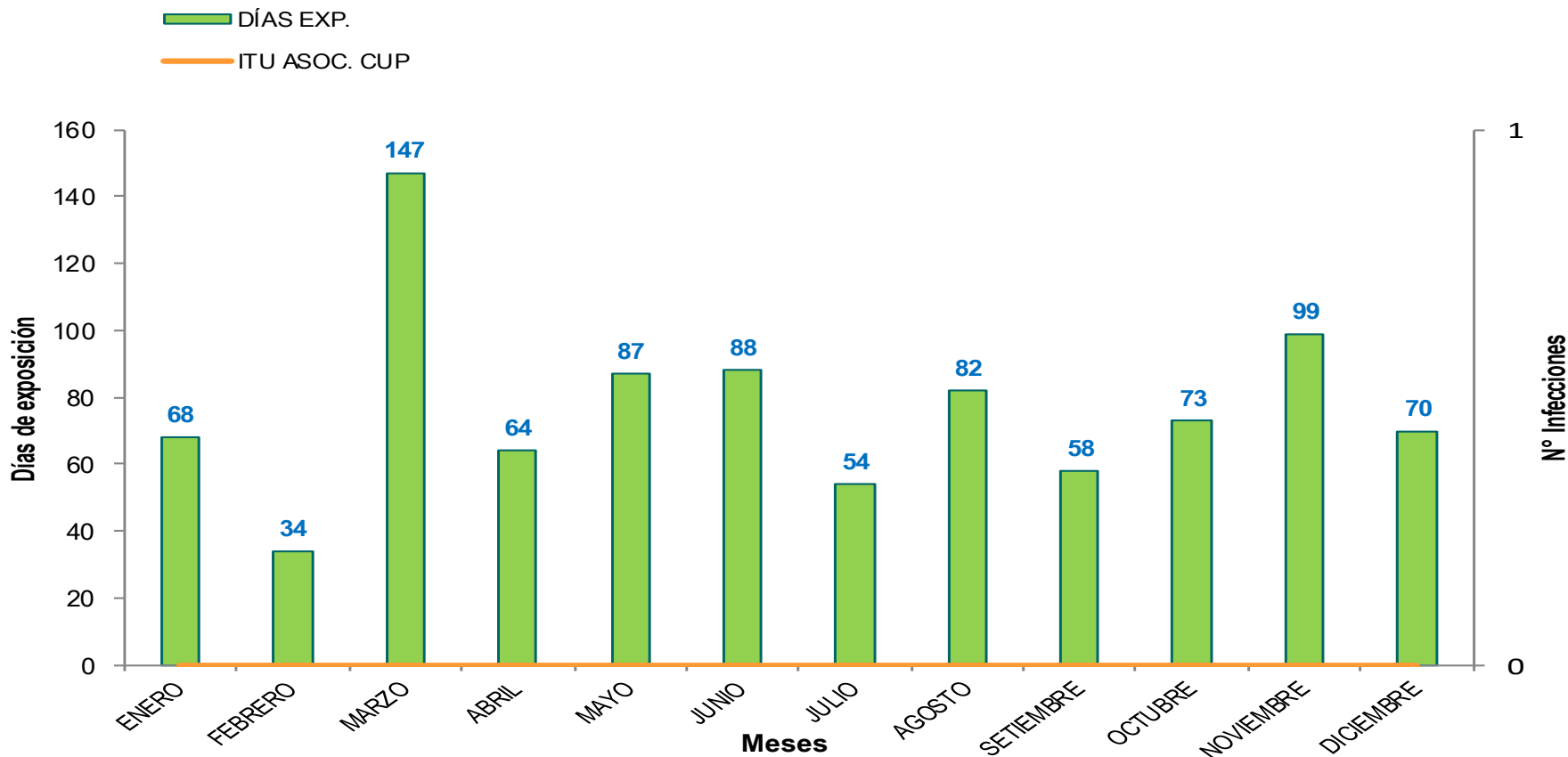
UNIDAD DE EPIDEMIOLOGÍA Y SALUD AMBIENTAL





# SALA SITUACIONAL DE IAAS DICIEMBRE 2022

## GRÁFICO N°6: REPORTE MENSUAL DE VIGILANCIA DE INFECCIONES ASOCIADAS A LA ATENCIÓN DE SALUD EN EL SERVICIO DE CIRUGÍA HOSPITAL HUACHO HUAURA OYÓN Y SBS – PERIODO: DICIEMBRE -2022



Fuente: Base de datos de Vigilancia de IAAS del HHHO\*



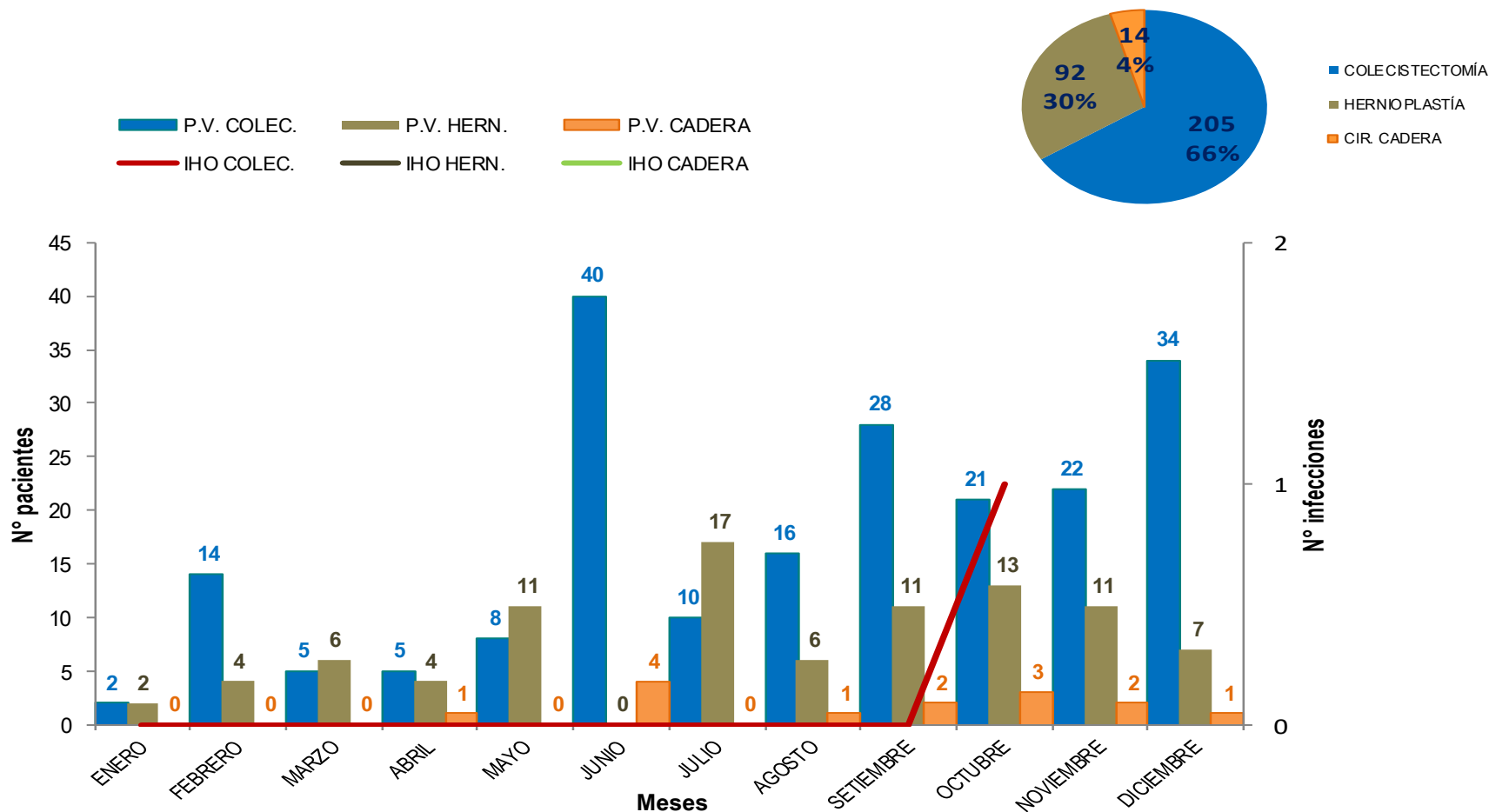
UNIDAD DE EPIDEMIOLOGÍA Y SALUD AMBIENTAL





# SALA SITUACIONAL DE IAAS DICIEMBRE 2022

## GRÁFICO N°7: REPORTE MENSUAL DE VIGILANCIA DE INFECCIONES ASOCIADAS A LA ATENCIÓN DE SALUD EN EL SERVICIO DE CIRUGÍA HOSPITAL HUACHO HUAURA OYÓN Y SBS – PERIODO: DICIEMBRE -2022



Fuente: Base de datos de Vigilancia de IAAS del HHHO\*



UNIDAD DE EPIDEMIOLOGÍA Y SALUD AMBIENTAL



# **HOSPITAL HUACHO HUAURA OYÓN Y SBS**

## **DIRECTOR EJECUTIVO**

M.I. TERRONES MAYTA FLOR ESPERANZA

## **SUB DIRECTOR EJECUTIVO**

M.C. CABRERA ARGUELLES FREDY

## **JEFA DE LA UNIDAD DE EPIDEMIOLOGÍA Y SALUD AMBIENTAL**

LIC. ENF. JUANA OLINDA NICHÓ VARGAS

## **JEFE DEL ÁREA DE EPIDEMIOLOGÍA**

LIC. ENF. IRENE ROJAS CARLOS.

## **EQUIPO TÉCNICO DE EPIDEMIOLOGÍA**

LIC. ENF. ZULLY V. RACACHA VALENTIN

LIC. ENF. DORIS AGUIRRE CHUMBES

ING. SIST. MERCEDES S. MENDOZA CUEVA

