

# SALA SITUACIONAL

VIGILANCIA DE INFECCIONES INTRAHOSPITALARIAS

MES:

## JULIO



**HOSPITAL HUACHO HUAURA OYÓN**

Unidad de Epidemiología y Salud Ambiental

**2022**



INFECCIONES ASOCIADAS A LA ATENCIÓN DE SALUD SEGÚN SERVICIO – TIPO Y PROCEDIMIENTO ASOCIADO  
HOSPITAL HUAUCHO HUAURA OYÓN Y SBS – PERIODO: JULIO-2022



SERVICIO	TIPO DE IAAS	PROCEDIMIENTO ASOCIADO	MESES							TOTAL IAAS POR TIPOS	TENDENCIA GRAF.
			ENE	FEB	MAR	ABR	MAY	JUN	JUL		
GINECOBSTETRICIA	IHO	PC	0	0	0	0	0	0	0	0	_____
	ENDOMETRITIS	PC	0	0	0	0	0	0	0	0	_____
		PV	0	0	0	0	0	0	0	0	_____
MEDICINA	ITU	CUP	0	0	0	0	0	0	0	0	_____
CIRUGIA	ITU	CUP	0	0	0	0	0	0	0	0	_____
	IHO	COLECIST.	0	0	0	0	0	0	0	0	_____
		HERNIOP.	0	0	0	0	0	0	0	0	_____
UCI - ADULTO	ITS	CVC	0	0	0	0	0	0	0	0	_____
	ITU	CUP	0	0	0	0	0	0	0	0	_____
	NEUMONIA	VM	0	0	0	0	0	0	0	0	_____
NEONATOLOGIA	ITS	CVP	0	0	0	0	0	0	0	0	_____
		CVC	0	0	0	0	0	0	0	0	_____
	NEUMONIA	VM	0	0	0	0	0	0	0	0	_____
TOTAL DE IAAS			0	0	0	0	0	0	0	0	_____

Fuente: Base de datos de IAAS v10-DGE



INFECCIONES ASOCIADAS A LA ATENCIÓN DE SALUD SEGÚN SERVICIO – TIPO Y PROCEDIMIENTO ASOCIADO  
HOSPITAL HUACHO HUAURA OYÓN SBS – PERIODO: JULIO-2022

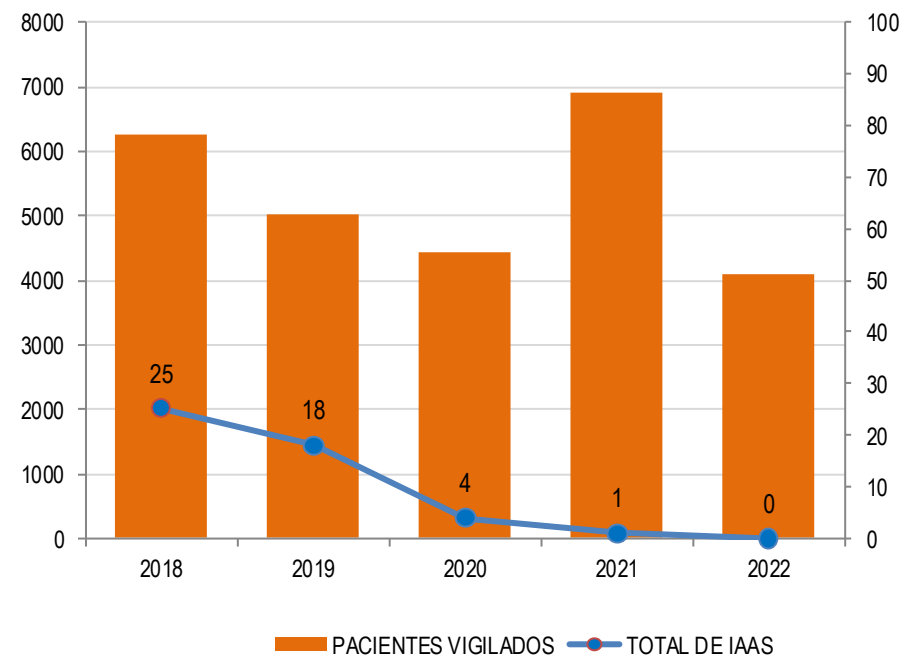
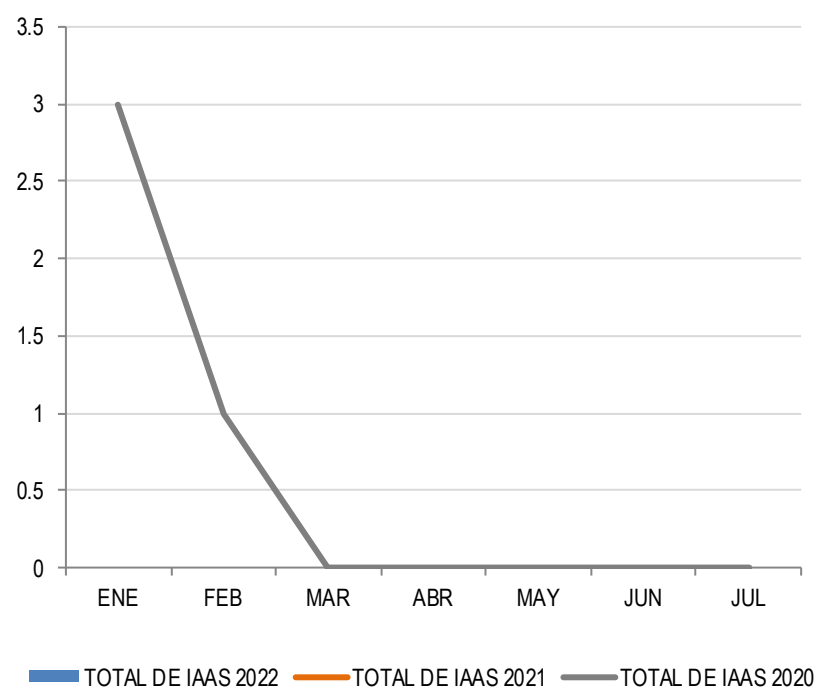


SERVICIO	TIPO DE IAAS	PROCEDIMIENTO ASOCIADO	AÑOS						TOTAL DE IAAS POR TIPOS	TENDENCIA GRAF.
			2017	2018	2019	2020	2021	2022		
GINECOBSTETRICIA	IHO	PC	13	10	11	1	0	0	22	
	ENDOMETRITIS	PC	6	5	1	0	0	0	6	
		PV	4	4	1	0	0	0	5	
MEDICINA	ITU	CUP	0	0	0	0	0	0	0	
CIRUGIA	ITU	CUP	1	1	0	0	0	0	1	
	IHO	COLECISTECTOMIA	0	0	0	0	0	0	0	
		HERNIOPLASTIA	0	0	0	0	0	0	0	
UCI - ADULTO	ITS	CVC	0	0	0	0	1	0	1	
	ITU	CUP	1	1	0	0	0	0	1	
	NEUMONIA	VM	5	1	5	0	0	0	6	
NEONATOLOGIA	ITS	CVP	0	3	0	3	0	0	6	
		CVC	0	0	0	0	0	0	0	
	NEUMONIA	VM	1	0	0	0	0	0	0	
TOTAL DE IAAS			31	25	18	4	1	0	48	

Fuente: Base de datos de IAAS v1.0-DGE



# TASA Y TENDENCIA DE PACIENTES VIGILADOS VS INFECCIONES ASOCIADAS A LA ATENCIÓN EN SALUD HUACHO HUAURA OYÓN Y SBS – PERIODO: JULIO - 2022

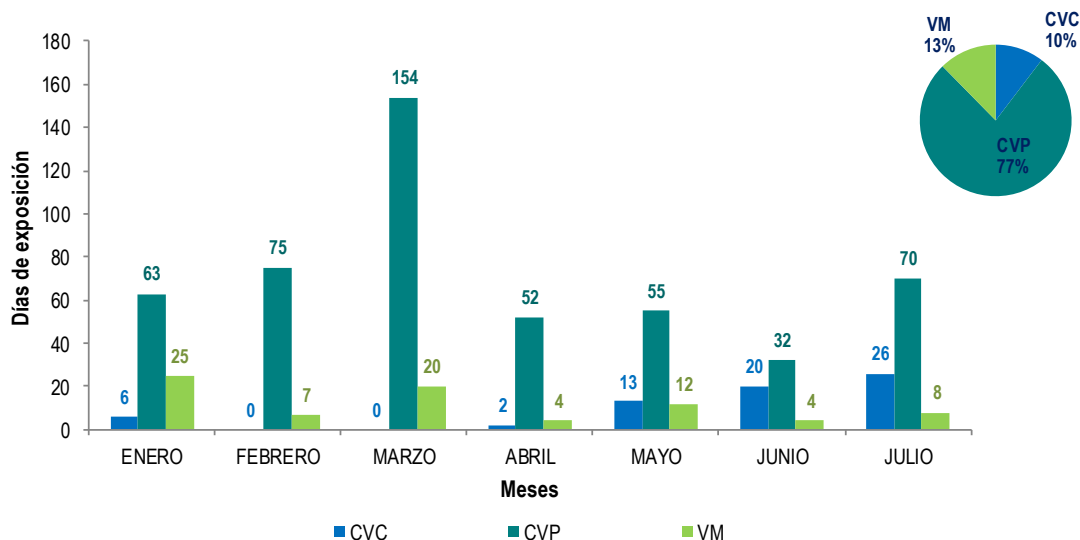


Fuente: Base de datos de IAAS v1.0-DGE

# REPORTE MENSUAL DE VIGILANCIA DE INFECCIONES ASOCIADAS A LA ATENCIÓN DE SALUD EN EL SERVICIO DE NEONATOLOGÍA HOSPITAL HUACHO HUAURA OYÓN Y SBS – PERIODO: JULIO -2022

SERVICIO DE NEONATOLOGÍA												
MESES	CATETER VENOSO CENTRAL (CVC)				CATETER VENOSO PERIFERICO (CVP)				VENTILADOR MECANICO (VM )			
	N° DÍAS EXPOSICION CON CVC	N° DE PACIENTES VIGILADOS	N° ITS ASOCIADOS A CVC	TASA DE ITS POR 1000	N° DÍAS EXPOSICIÓN CON CVP	N° DE PACIENTES VIGILADOS	N° ITS ASOCIADOS A CVP	TASA DE ITS POR 1000	N° DÍAS EXPOSICIÓN CON VM	N° PACIENTES VIGILADOS	N° NEUMONIAS ASOCIADO A VM	TASA DE NEUMONIA POR 1000
ENERO	6	1	0	0.0	63	8	0	0.0	25	3	0	0.0
FEBRERO	0	0	0	0.0	75	13	0	0.0	7	2	0	0.0
MARZO	0	0	0	0.0	154	25	0	0.0	20	2	0	0.0
ABRIL	2	2	0	0.0	52	15	0	0.0	4	2	0	0.0
MAYO	13	1	0	0.0	55	12	0	0.0	12	3	0	0.0
JUNIO	20	3	0	0.0	32	12	0	0.0	4	2	0	0.0
JULIO	26	6	0	0.0	70	17	0	0.0	8	2	0	0.0
<b>TOTAL</b>	<b>67</b>	<b>13</b>	<b>0</b>	<b>0.00</b>	<b>501</b>	<b>102</b>	<b>0</b>	<b>0.00</b>	<b>80</b>	<b>16</b>	<b>0</b>	<b>0.00</b>

Fuente: Base de datos de IAAS v1.0-DGE



Fuente: Base de datos de IAAS v1.0-DGE

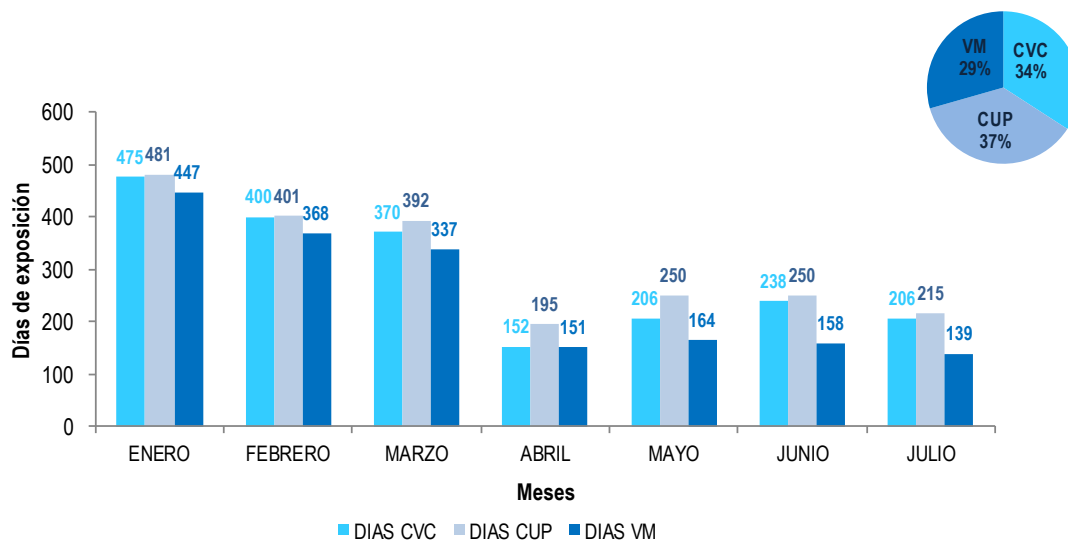


# REPORTE MENSUAL DE VIGILANCIA DE INFECCIONES ASOCIADAS A LA ATENCIÓN DE SALUD EN EL SERVICIO DE UCI HOSPITAL HUACHO HUAURA OYÓN Y SBS – PERIODO: JULIO -2022



SERVICIO DE CUIDADOS INTENSIVOS												
MESES	CATETER VENOSO CENTRAL (CVC)				CATETER URINARIO PERMANENTE (CUP)				VENTILADOR MECANICO (VM )			
	N° DÍAS EXPOSICIÓN CON CVC	N° DE PACIENTES VIGILADOS	N° ITS ASOCIADO A CVC	TASA DE ITS POR 1000	N° DÍAS EXPOSICIÓN CON CUP	N° DE PACIENTES VIGILADOS	N° ITU ASOCIADO A CUP	TASA DE ITU POR 1000	N° DÍAS EXPOSICIÓN CON VM	N° PACIENTES VIGILADOS	N° NEUMONIAS ASOCIADOS A VM	TASA DE NEUMONIA POR 1000
ENERO	475	41	0	0.0	481	43	0	0.0	447	41	0	0.0
FEBRERO	400	32	0	0.0	401	34	0	0.0	368	31	0	0.0
MARZO	370	39	0	0.0	392	42	0	0.0	337	39	0	0.0
ABRIL	152	25	0	0.0	195	31	0	0.0	151	23	0	0.0
MAYO	206	30	0	0.0	250	40	0	0.0	164	26	0	0.0
JUNIO	238	33	0	0.0	250	36	0	0.0	158	24	0	0.0
JULIO	206	27	0	0.0	215	29	0	0.0	139	22	0	0.0
<b>TOTAL</b>	<b>2047</b>	<b>227</b>	<b>0</b>	<b>0.00</b>	<b>2184</b>	<b>255</b>	<b>0</b>	<b>0.00</b>	<b>1764</b>	<b>206</b>	<b>0</b>	<b>0.00</b>

Fuente: Base de datos de IAAS v10-DGE

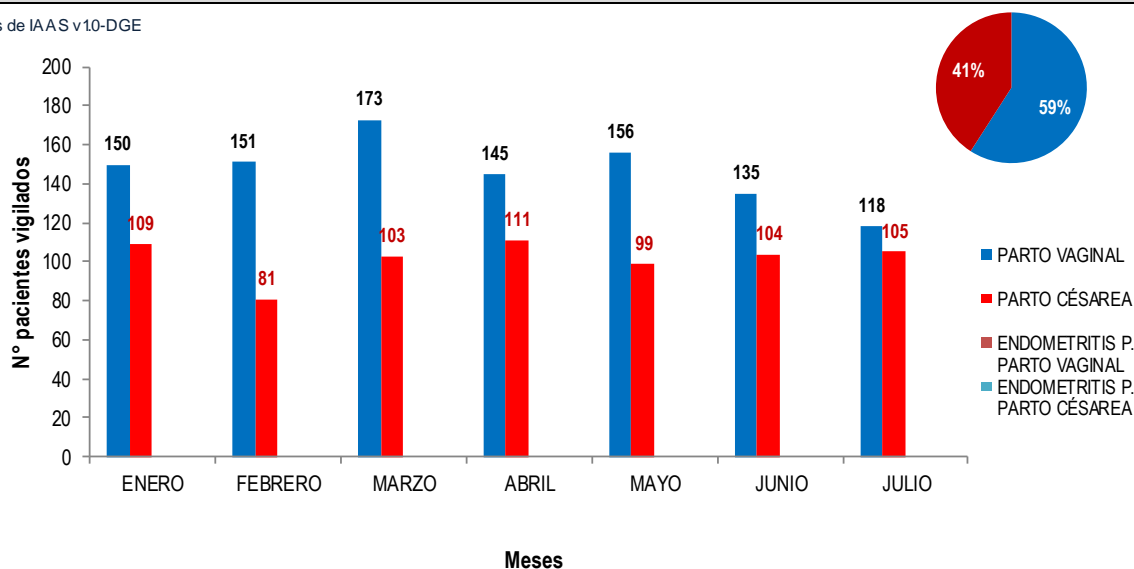


Fuente: Base de datos de IAAS v1.0-DGE

# REPORTE MENSUAL DE VIGILANCIA ASOCIADAS A LA ATENCIÓN DE SALUD EN EL SERVICIO DE GINECO OBST. HOSPITAL HUACHO HUAURA OYÓN Y SBS – PERIODO: JULIO - 2022

SERVICIO DE GINECOBSTERICIA								
MESES	PARTO VAGINAL			PARTO CESAREA				
	N° DE PACIENTES VIGILADAS	N° ENDOMETRITIS	TASA POR 100	N° DE PACIENTES VIGILADAS	N° ENDOMETRITIS	TASA POR 100	N° IHO	TASA POR 100
ENERO	150	0	0.0	109	0	0.0	0	0.0
FEBRERO	151	0	0.0	81	0	0.0	0	0.0
MARZO	173	0	0.0	103	0	0.0	0	0.0
ABRIL	145	0	0.0	111	0	0.0	0	0.0
MAYO	156	0	0.0	99	0	0.0	0	0.0
JUNIO	135	0	0.0	104	0	0.0	0	0.0
JULIO	118	0	0.0	105	0	0.0	0	0.0
<b>TOTAL</b>	<b>1028</b>	<b>0</b>	<b>0.00</b>	<b>712</b>	<b>0</b>	<b>0</b>	<b>0</b>	<b>0.00</b>

Fuente: Base de datos de IAAS v1.0-DGE



Fuente: Base de datos de IAAS v1.0-DGE



# REPORTE MENSUAL DE VIGILANCIA DE INFECCIONES ASOCIADAS A LA ATENCIÓN DE SALUD EN EL SERVICIO DE MEDICINA HOSPITAL HUACHO HUAURA OYÓN Y SBS – PERIODO: JULIO - 2022



SERVICIO DE MEDICINA				
CATETER URINARIO PERMANENTE ( CUP )				
MESES	N° DÍAS EXPOSICIÓN CON CUP	N° DE PACIENTES VIGILADOS	N° ITU ASOCIADOS A CUP	TASA DE ITU POR 1000
ENERO	116	16	0	0.0
FEBRERO	163	23	0	0.0
MARZO	146	19	0	0.0
ABRIL	138	17	0	0.0
MAYO	174	28	0	0.0
JUNIO	165	22	0	0.0
JULIO	258	26	0	0.0
<b>TOTAL</b>	<b>1160</b>	<b>151</b>	<b>0</b>	<b>0.00</b>

Fuente: Base de datos de IAAS v1.0-DGE



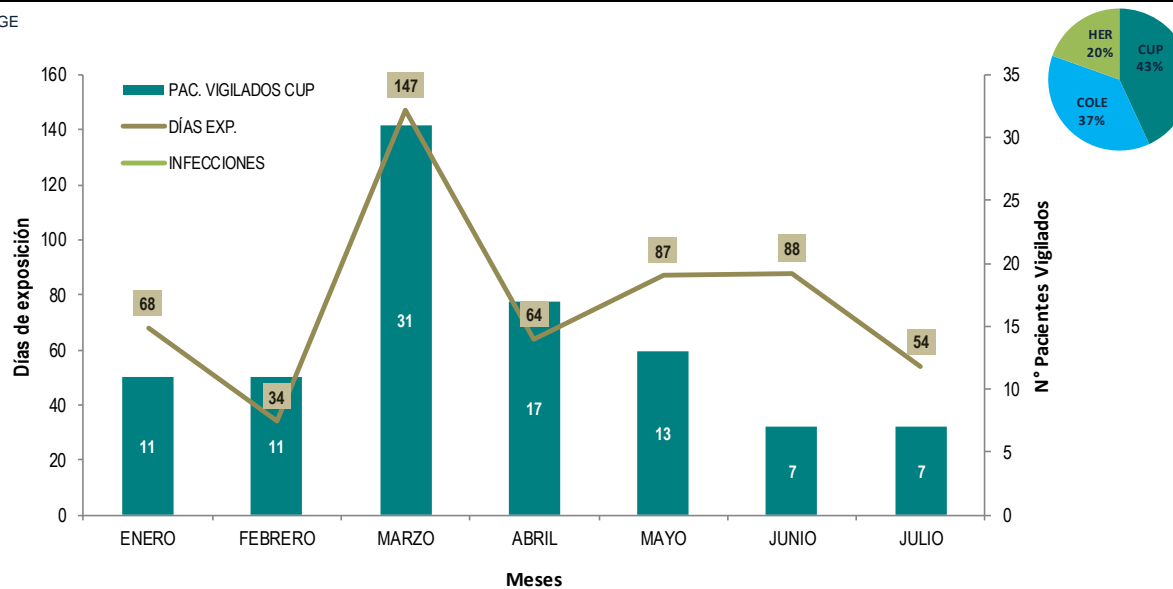
Fuente: Base de datos de IAAS v1.0-DGE



# REPORTE MENSUAL DE VIGILANCIA DE INFECCIONES ASOCIADAS A LA ATENCIÓN DE SALUD EN EL SERVICIO DE CIRUGIA HOSPITAL HUACHO HUAURA OYÓN Y SBS – PERIODO: JULIO - 2022

SERVICIO DE CIRUGIA										
MESES	CATETER URINARIO PERMANENTE ( CUP )				COLECISTECTOMÍA			HERNIOPLASTIA INGUINAL		
	N° DÍAS DE EXPOSICIÓN CON CUP	N° DE PACIENTES VIGILADOS	N° ITU ASOCIADOS A CUP	TASA DE ITU POR 1000	N° PACIENTES VIGILADOS	N° IHO	TASA POR 1000	N° PACIENTES VIGILADOS	N° IHO	TASA POR 1000
ENERO	68	11	0	0.0	2	0	0.0	2	0	0.0
FEBRERO	34	11	0	0.0	14	0	0.0	4	0	0.0
MARZO	147	31	0	0.0	5	0	0.0	6	0	0.0
ABRIL	64	17	0	0.0	5	0	0.0	4	0	0.0
MAYO	87	13	0	0.0	8	0	0.0	11	0	0.0
JUNIO	88	7	0	0.0	40	0	0.0	0	0	0.0
JULIO	54	7	0	0.0	10	0	0.0	17	0	0.0
<b>TOTAL</b>	<b>542</b>	<b>97</b>	<b>0</b>	<b>0.00</b>	<b>84</b>	<b>0</b>	<b>0.00</b>	<b>44</b>	<b>0</b>	<b>0.00</b>

ase de datos de IAAS v10-DGE





# TASA DENSIDAD INCIDENCIA DE IAAS SEGÚN TIPO Y PROCEDIMIENTO ASOCIADO HOSPITAL HUACHO HUAURA OYÓN Y SBS – PERIODO: (2018-2021) AL MES DE JULIO - 2022



SERVICIOS	TIPO DE IAAS	PROCEDIMIENTO ASOCIADO	AÑOS					
			2017	2018	2019	2020	2021	2022
MEDICINA	ITU	CUP	0.00	0.00	0.00	0.00	0.00	0.00
CIRUGIA	ITU	CUP	3.40	1.72	0.00	0.00	0.00	0.00
UCI - ADULTO	ITS	CVC	0.00	0.00	0.00	0.00	0.32	0.00
	ITU	CUP	0.84	0.83	0.00	0.00	0.00	0.00
	NEUMONIA	VM	1.34	0.00	0.00	0.00	0.00	0.00
NEONATOLOGÍA	ITS	CVP	0.00	22.56	0.00	0.00	0.00	0.00
		CVC	0.00	0.00	0.00	0.00	0.00	0.00
	NEUMONIA	VM	5.62	0.00	0.00	0.00	0.00	0.00
TASA DENSIDAD DE INCIDENCIA			5.63	3.95	2.64	0.49	0.06	0.00

Fuente: Base de datos de IAAS v10-DGE



**TASA DE INCIDENCIA ACUMULADA DE IAS SEGÚN TIPO Y PROCEDIMIENTO ASOCIADO  
HOSPITAL HUACHO HUAURA OYÓN Y SBS – PERIODO: (2018-2021) AL MES DE JULIO - 2022**



SERVICIO	TIPO DE IIH	PROCEDIMIENTO ASOCIADO	AÑOS					
			2016	2018	2019	2020	2021	2022
GINECOSTETRICIA	IHO	PC	1.34	0.94	1.15	0.12	0.00	0.00
	ENDOMETRITIS	PC	0.62	0.47	0.10	0.00	0.00	0.00
		PV	0.24	0.24	0.07	0.00	0.00	0.00
CIRUGIA	IHO	COLECISTECTOMIA	0.00	0.00	0.00	0.00	0.00	0.00
		HERNIOPLASTIA	0.00	0.00	0.00	0.00	0.00	0.00
TASA DE INCIDENCIA ACUMULADA			0.58	0.46	0.38	0.03	0.00	0.00

Fuente: Base de datos de IAAS v1.0-DGE

# **HOSPITAL HUACHO HUAURA OYÓN Y SBS**

## **DIRECTOR EJECUTIVO**

M.I. OSCAR C. GARAY VALLENAS

## **SUB DIRECTOR EJECUTIVO**

M.C. CABRERA ARGUELLES FREDY

## **JEFA DE LA UNIDAD DE EPIDEMIOLOGÍA Y SALUD AMBIENTAL**

LIC. ENF. JUANA OLINDA NICHÓ VARGAS

## **JEFE DEL ÁREA DE EPIDEMIOLOGÍA**

LIC. ENF. IRENE ROJAS CARLOS.

## **EQUIPO TÉCNICO DE EPIDEMIOLOGÍA**

LIC. ENF. ZULLY V. RACACHA VALENTIN

LIC. ENF. DORIS AGUIRRE CHUMBES

ING. SIST. MERCEDES S. MENDOZA CUEVA

