

SALA SITUACIONAL

VIGILANCIA DE INFECCIONES INTRAHOSPITALARIAS

MES:

NOVIEMBRE



HOSPITAL HUACHO HUAURA OYÓN

Unidad de Epidemiología y Salud Ambiental

2022



SALA SITUACIONAL DE IAAS NOVIEMBRE 2022

**TABLA N°1: INFECCIONES ASOCIADAS A LA ATENCIÓN DE SALUD SEGÚN SERVICIO – TIPO Y PROCEDIMIENTO ASOCIADO
HOSPITAL HUAUCHO HUAURA OYÓN – PERIODO: NOVIEMBRE-2022**

SERVICIO	TIPO DE IAAS	PROCEDIMIENTO ASOCIADO	MESES											TOTAL IAAS POR TIPOS	TENDENCIA GRAF.
			ENE	FEB	MAR	ABR	MAY	JUN	JUL	AGO	SET	OCT	NOV		
GINECOBSTERICIA	IHO	PC	0	0	0	0	0	0	0	0	1	1	1	3	
	ENDOMETRITIS	PC	0	0	0	0	0	0	0	0	0	0	0	0	
		PV	0	0	0	0	0	0	0	0	0	0	0	0	
MEDICINA	ITU	CUP	0	0	0	0	0	0	0	0	0	0	0	0	
CIRUGIA	ITU	CUP	0	0	0	0	0	0	0	0	0	0	0	0	
	IHO	COLECIST.	0	0	0	0	0	0	0	0	0	1	0	1	
		HERNIOP.	0	0	0	0	0	0	0	0	0	0	0	0	
UCI - ADULTO	ITS	CVC	0	0	0	0	0	0	0	0	0	0	0	0	
	ITU	CUP	0	0	0	0	0	0	0	0	0	0	0	0	
	NEUMONIA	VM	0	0	0	0	0	0	0	0	0	0	0	0	
NEONATOLOGIA	ITS	CVP	0	0	0	0	0	0	0	0	0	0	0	0	
		CVC	0	0	0	0	0	0	0	0	0	0	0	0	
	NEUMONIA	VM	0	0	0	0	0	0	0	0	0	0	0	0	
TOTAL DE IAAS			0	0	0	0	0	0	0	0	1	2	1	4	

Fuente: Base de datos de Vigilancia de IAAS del HHHO*

HHHO* : Hospital Huacho Huaura Oyón y SBS

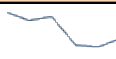















UNIDAD DE EPIDEMIOLOGÍA Y SALUD AMBIENTAL



SALA SITUACIONAL DE IAAS NOVIEMBRE 2022

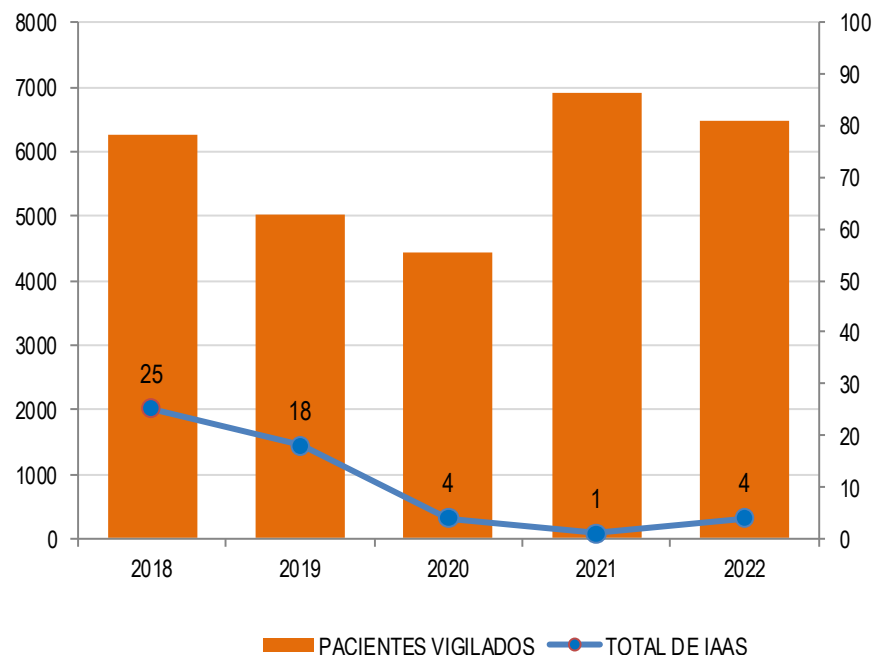
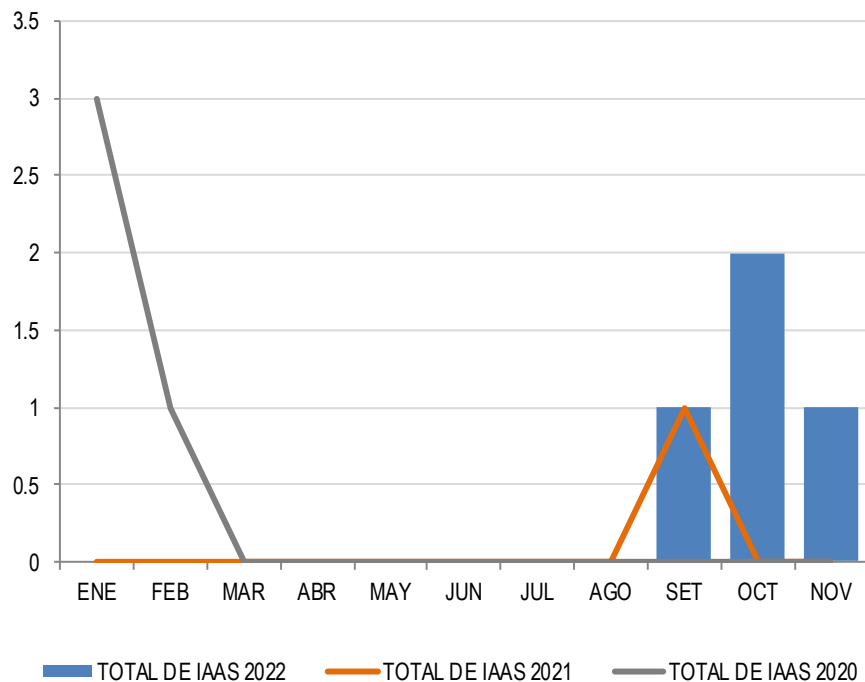
**TABLA N°2: INFECCIONES ASOCIADAS A LA ATENCIÓN DE SALUD SEGÚN SERVICIO – TIPO Y PROCEDIMIENTO ASOCIADO
HOSPITAL HUACHO HUAURA OYÓN – PERIODO: NOVIEMBRE-2022**

SERVICIO	TIPO DE IAAS	PROCEDIMIENTO ASOCIADO	AÑOS						TOTAL DE IAAS POR TIPOS	TENDENCIA GRAF.
			2017	2018	2019	2020	2021	2022		
GINECOBSTETRICIA	IHO	PC	13	10	11	1	0	3	38	
	ENDOMETRITIS	PC	6	5	1	0	0	0	12	
		PV	4	4	1	0	0	0	9	
MEDICINA	ITU	CUP	0	0	0	0	0	0	0	
CIRUGIA	ITU	CUP	1	1	0	0	0	0	2	
	IHO	COLECISTECTOMIA	0	0	0	0	0	1	1	
		HERNIOPLASTIA	0	0	0	0	0	0	0	
UCI - ADULTO	ITS	CVC	0	0	0	0	1	0	1	
	ITU	CUP	1	1	0	0	0	0	2	
	NEUMONIA	VM	5	1	5	0	0	0	11	
NEONATOLOGIA	ITS	CVP	0	3	0	3	0	0	6	
		CVC	0	0	0	0	0	0	0	
	NEUMONIA	VM	1	0	0	0	0	0	1	
TOTAL DE IAAS			31	25	18	4	1	4	83	

Fuente: Base de datos de Vigilancia de IAAS del HHHO*

HHHO*: Hospital Huacho Huaura Oyón y SBS

GRÁFICO N°1: TASA Y TENDENCIA DE PACIENTES VIGILADOS VS INFECCIONES ASOCIADAS A LA ATENCIÓN EN SALUD HUACHO HUAURA OYÓN – PERIODO: NOVIEMBRE - 2022



Fuente: Base de datos de Vigilancia de IAAS del HHHO*
HHHO*: Hospital Huacho Huaura Oyón y SBS



SALA SITUACIONAL DE IAAS NOVIEMBRE 2022

TABLA N°3: REPORTE MENSUAL DE VIGILANCIA DE INFECCIONES ASOCIADAS A LA ATENCIÓN DE SALUD EN EL SERVICIO DE NEONATOLOGÍA HOSPITAL HUACHO HUAURA OYÓN – PERIODO: NOVIEMBRE -2022

SERVICIO DE NEONATOLOGÍA												
MESES	CATETER VENOSO CENTRAL (CVC)				CATETER VENOSO PERIFERICO (CVP)				VENTILADOR MECANICO (VM)			
	N° DÍAS EXPOSICION CON CVC	N° DE PACIENTES VIGILADOS	N° ITS ASOCIADOS A CVC	TASA DE ITS POR 1000	N° DÍAS EXPOSICIÓN CON CVP	N° DE PACIENTES VIGILADOS	N° ITS ASOCIADOS A CVP	TASA DE ITS POR 1000	N° DÍAS EXPOSICIÓN CON VM	N° PACIENTES VIGILADOS	N° NEUMONIAS ASOCIADO A VM	TASA DE NEUMONIA POR 1000
ENERO	6	1	0	0.0	63	8	0	0.0	25	3	0	0.0
FEBRERO	0	0	0	0.0	75	13	0	0.0	7	2	0	0.0
MARZO	0	0	0	0.0	154	25	0	0.0	20	2	0	0.0
ABRIL	2	2	0	0.0	52	15	0	0.0	4	2	0	0.0
MAYO	13	1	0	0.0	55	12	0	0.0	12	3	0	0.0
JUNIO	20	3	0	0.0	32	12	0	0.0	4	2	0	0.0
JULIO	26	6	0	0.0	70	17	0	0.0	8	2	0	0.0
AGOSTO	16	3	0	0.0	104	20	0	0.0	2	1	0	0.0
SETIEMBRE	9	1	0	0.0	81	15	0	0.0	16	2	0	0.0
OCTUBRE	0	0	0	0.0	71	17	0	0.0	13	2	0	0.0
NOVIEMBRE	0	0	0	0.0	97	23	0	0.0	6	2	0	0.0
TOTAL	92	17	0	0.00	854	177	0	0.00	117	23	0	0.00

Fuente: Base de datos de Vigilancia de IAAS del HHHO*

HHHO* : Hospital Huacho Huaura Oyón y SBS

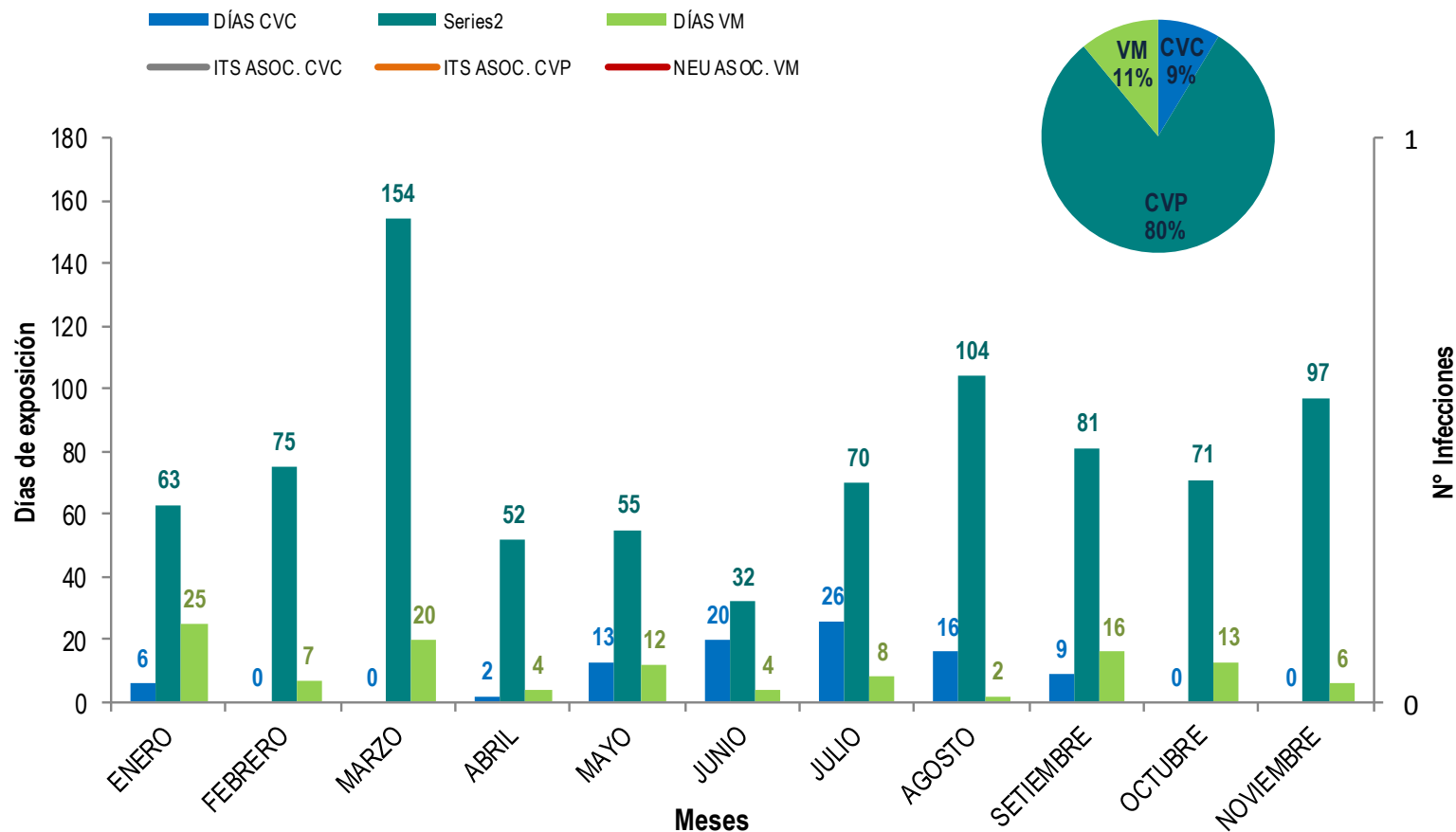


UNIDAD DE EPIDEMIOLOGÍA Y SALUD AMBIENTAL



SALA SITUACIONAL DE IAAS NOVIEMBRE 2022

GRÁFICO N°2: REPORTE MENSUAL DE VIGILANCIA DE INFECCIONES ASOCIADAS A LA ATENCIÓN DE SALUD EN EL SERVICIO DE NEONATOLOGÍA HOSPITAL HUACHO HUAURA OYÓN – PERIODO: NOVIEMBRE -2022



Fuente: Base de datos de Vigilancia de IAAS del HHHO*
HHHO* : Hospital Huacho Huaura Oyón y SBS

SALA SITUACIONAL DE IAAS NOVIEMBRE 2022

TABLA N°4: REPORTE MENSUAL DE VIGILANCIA DE INFECCIONES ASOCIADAS A LA ATENCIÓN DE SALUD EN EL SERVICIO DE UCI HOSPITAL HUACHO HUAURA OYÓN – PERIODO: NOVIEMBRE -2022

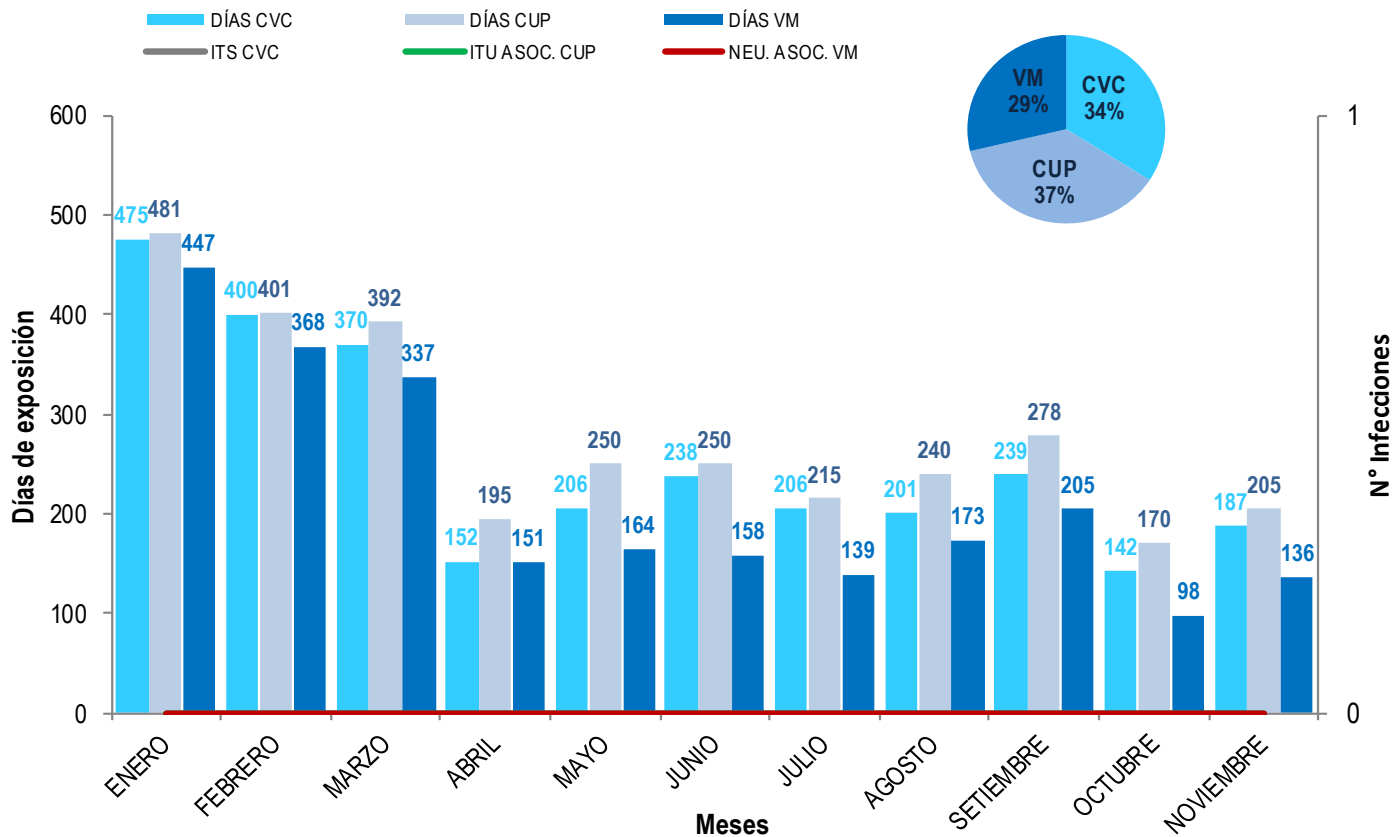
SERVICIO DE CUIDADOS INTENSIVOS												
MESES	CATETER VENOSO CENTRAL (CVC)				CATETER URINARIO PERMANENTE (CUP)				VENTILADOR MECANICO (VM)			
	N° DÍAS EXPOSICIÓN CON CVC	N° DE PACIENTES VIGILADOS	N° ITS ASOCIADO A CVC	TASA DE ITS POR 1000	N° DÍAS EXPOSICIÓN CON CUP	N° DE PACIENTES VIGILADOS	N° ITU ASOCIADO A CUP	TASA DE ITU POR 1000	N° DÍAS EXPOSICIÓN CON VM	N° PACIENTES VIGILADOS	N° NEUMONIAS ASOCIADOS A VM	TASA DE NEUMONIA POR 1000
ENERO	475	41	0	0.0	481	43	0	0.0	447	41	0	0.0
FEBRERO	400	32	0	0.0	401	34	0	0.0	368	31	0	0.0
MARZO	370	39	0	0.0	392	42	0	0.0	337	39	0	0.0
ABRIL	152	25	0	0.0	195	31	0	0.0	151	23	0	0.0
MAYO	206	30	0	0.0	250	40	0	0.0	164	26	0	0.0
JUNIO	238	33	0	0.0	250	36	0	0.0	158	24	0	0.0
JULIO	206	27	0	0.0	215	29	0	0.0	139	22	0	0.0
AGOSTO	201	24	0	0.0	240	34	0	0.0	173	23	0	0.0
SETIEMBRE	239	29	0	0.0	278	34	0	0.0	205	27	0	0.0
OCTUBRE	142	19	0	0.0	170	25	0	0.0	98	14	0	0.0
NOVIEMBRE	187	22	0	0.0	205	27	0	0.0	136	18	0	0.0
TOTAL	2816	321	0	0.00	3077	375	0	0.00	2376	288	0	0.00

Fuente: Base de datos de Vigilancia de IAAS del HHHO*

HHHO* : Hospital Huacho Huaura Oyón y SBS

SALA SITUACIONAL DE IAAS NOVIEMBRE 2022

GRÁFICO N°3: REPORTE MENSUAL DE VIGILANCIA DE INFECCIONES ASOCIADAS A LA ATENCIÓN DE SALUD EN EL SERVICIO DE UCI HOSPITAL HUACHO HUAURA OYÓN – PERIODO: NOVIEMBRE -2022



Fuente: Base de datos de Vigilancia de IAAS del HHHO*
HHHO*: Hospital Huacho Huaura Oyón y SBS



SALA SITUACIONAL DE IAAS NOVIEMBRE 2022

TABLAN°5: REPORTE MENSUAL DE VIGILANCIA DE INFECCIONES ASOCIADAS A LA ATENCIÓN DE SALUD EN EL SERVICIO DE GINECOBSTERICIA HOSPITAL HUACHO HUAURA OYÓN – PERIODO: NOVIEMBRE -2022

SERVICIO DE GINECOBSTERICIA								
MESES	PARTO VAGINAL			PARTO CESÁREA				
	N° DE PACIENTES VIGILADAS	N° ENDOMETRITIS	TASA POR 100	N° DE PACIENTES VIGILADAS	N° ENDOMETRITIS	TASA POR 100	N° IHO	TASA POR 100
ENERO	150	0	0.0	109	0	0.0	0	0.00
FEBRERO	151	0	0.0	81	0	0.0	0	0.00
MARZO	173	0	0.0	103	0	0.0	0	0.00
ABRIL	145	0	0.0	111	0	0.0	0	0.00
MAYO	156	0	0.0	99	0	0.0	0	0.00
JUNIO	135	0	0.0	104	0	0.0	0	0.00
JULIO	118	0	0.0	105	0	0.0	0	0.00
AGOSTO	138	0	0.0	116	0	0.0	0	0.00
SETIEMBRE	126	0	0.0	130	0	0.0	1	0.77
OCTUBRE	131	0	0.0	102	0	0.0	1	0.98
NOVIEMBRE	128	0	0.0	101	0	0.0	1	0.99
TOTAL	1551	0	0.00	1161	0	0.00	3	0.26

Fuente: Base de datos de Vigilancia de IAAS del HHHO*

HHHO*: Hospital Huacho Huaura Oyón y SBS



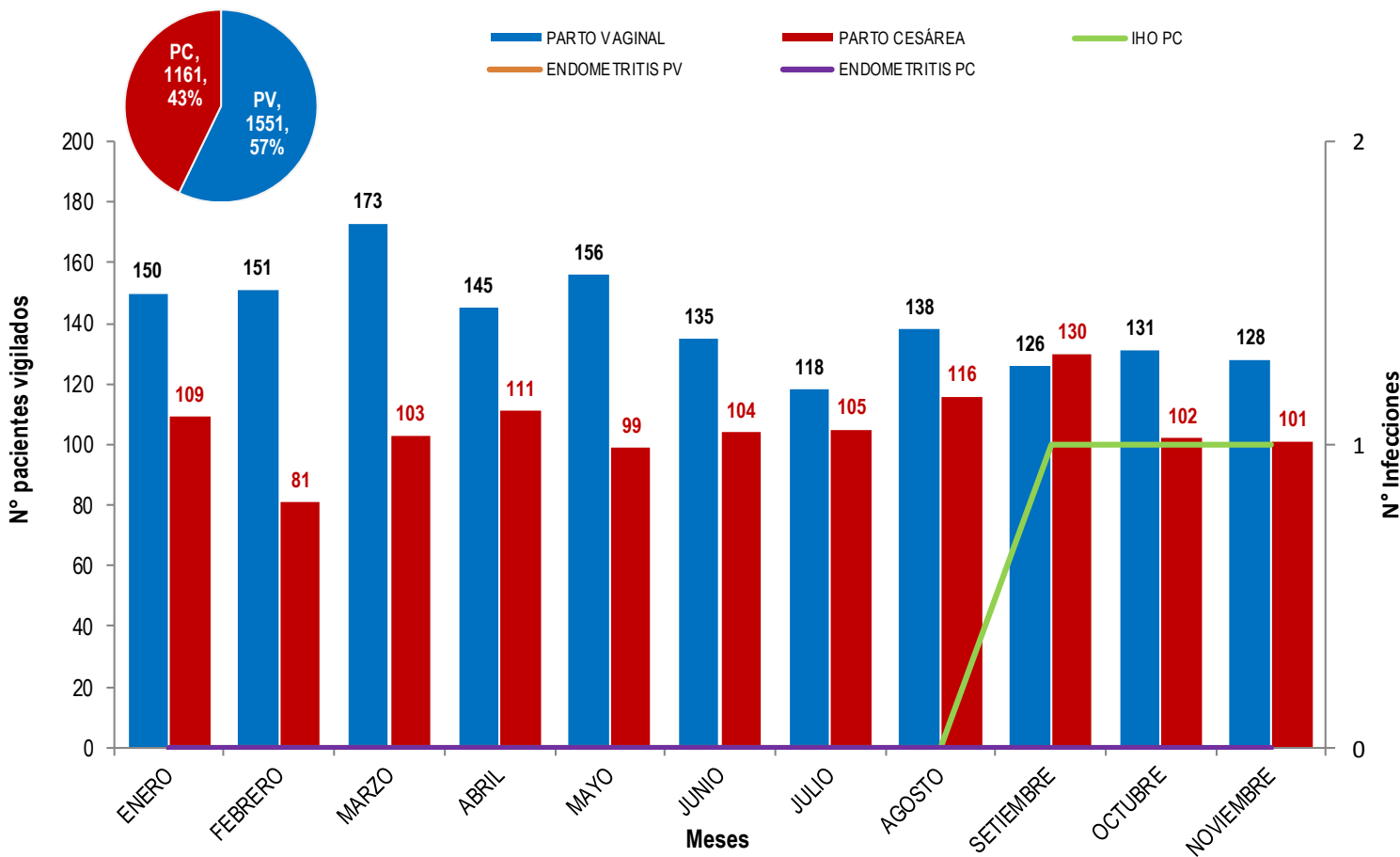
UNIDAD DE EPIDEMIOLOGÍA Y SALUD AMBIENTAL





SALA SITUACIONAL DE IAAS NOVIEMBRE 2022

GRÁFICO N°4 REPORTE MENSUAL DE VIGILANCIA DE INFECCIONES ASOCIADAS A LA ATENCIÓN DE SALUD EN EL SERVICIO DE GINECOBISTRICIA HOSPITAL HUACHO HUAURA OYÓN – PERIODO: NOVIEMBRE -2022



Fuente: Base de datos de Vigilancia de IAAS del HHHO*
HHHO*: Hospital Huacho Huaura Oyón y SBS



UNIDAD DE EPIDEMIOLOGÍA Y SALUD AMBIENTAL



SALA SITUACIONAL DE IAAS NOVIEMBRE 2022

TABLA N°6: REPORTE MENSUAL DE VIGILANCIA DE INFECCIONES ASOCIADAS A LA ATENCIÓN DE SALUD EN EL SERVICIO DE MEDICINA HOSPITAL HUACHO HUAURA OYÓN – PERIODO: NOVIEMBRE -2022

SERVICIO DE MEDICINA				
CATETER URINARIO PERMANENTE (CUP)				
MESES	N° DÍAS EXPOSICIÓN CON CUP	N° DE PACIENTES VIGILADOS	N° ITU ASOCIADOS A CUP	TASA DE ITU POR 1000
ENERO	116	16	0	0.0
FEBRERO	163	23	0	0.0
MARZO	146	19	0	0.0
ABRIL	138	17	0	0.0
MAYO	174	28	0	0.0
JUNIO	165	22	0	0.0
JULIO	258	26	0	0.0
AGOSTO	231	30	0	0.0
SETIEMBRE	257	36	0	0.0
OCTUBRE	231	39	0	0.0
NOVIEMBRE	253	35	0	0.0
TOTAL	2132	291	0	0.00

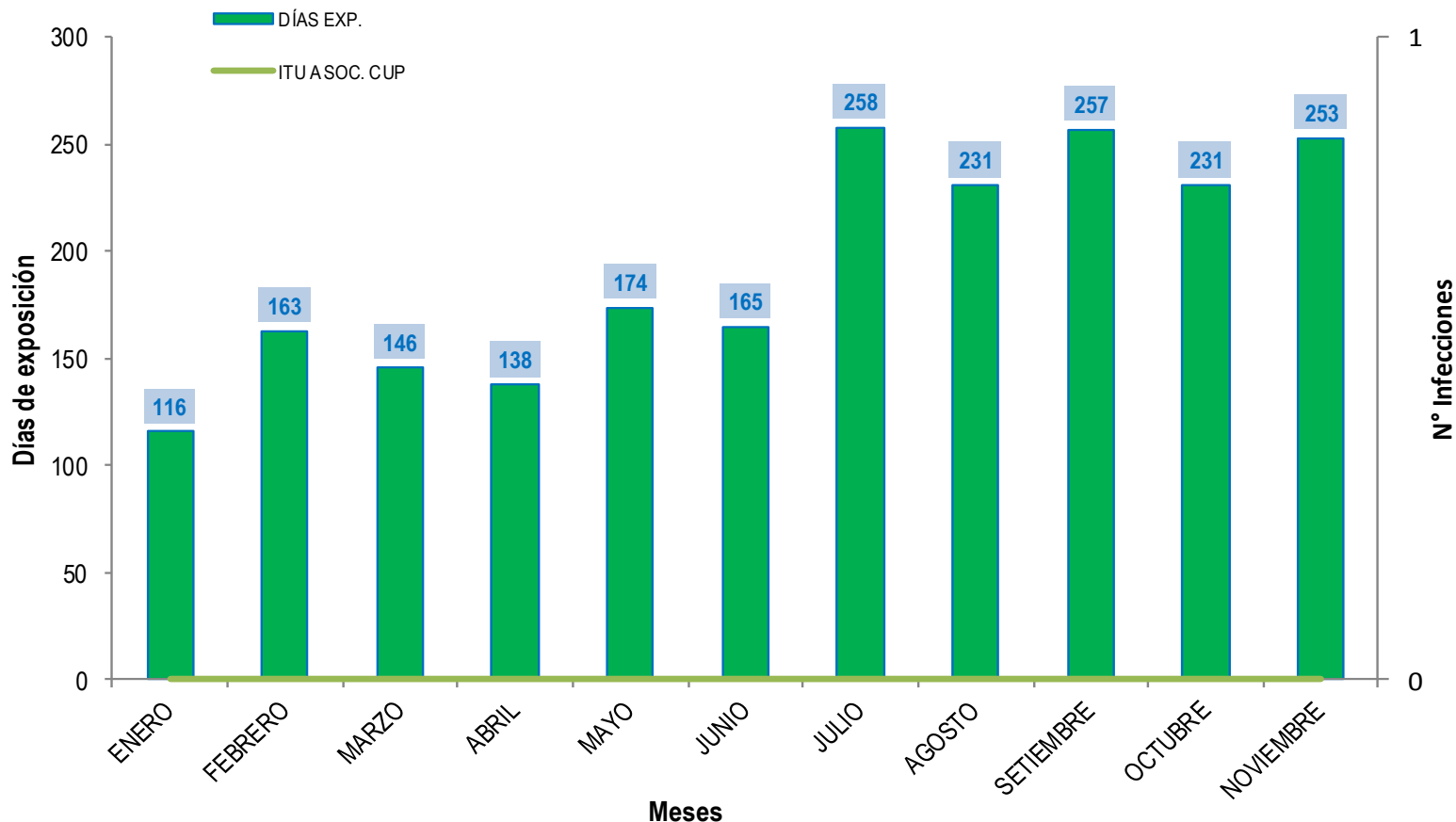
Fuente: Base de datos de Vigilancia de IAAS del HHHO*

HHHO* : Hospital Huacho Huaura Oyón y SBS



SALA SITUACIONAL DE IAAS NOVIEMBRE 2022

GRÁFICO N°5: REPORTE MENSUAL DE VIGILANCIA DE INFECCIONES ASOCIADAS A LA ATENCIÓN DE SALUD EN EL SERVICIO DE MEDICINA HOSPITAL HUACHO HUAURA OYÓN – PERIODO: NOVIEMBRE -2022



Fuente: Base de datos de Vigilancia de IAAS del HHHO*

HHHO*: Hospital Huacho Huaura Oyón y SBS



UNIDAD DE EPIDEMIOLOGÍA Y SALUD AMBIENTAL

www.hdhhuacho.gob.pe
Epidemiología y Salud Ambiental





SALA SITUACIONAL DE IAAS NOVIEMBRE 2022

TABLA N°7: REPORTE MENSUAL DE VIGILANCIA ASOCIADAS A LA ATENCIÓN DE SALUD EN EL SERVICIO DE CIRUGÍA HOSPITAL HUACHO HUAURA OYÓN – PERIODO: NOVIEMBRE - 2022

SERVICIO DE CIRUGIA													
MESES	CATETER URINARIO PERMANENTE (CUP)				COLECISTECTOMÍA			HERNIOPLASTIA INGUINAL			C. CADERA		
	N°DÍAS DE EXPOSICIÓN CON CUP	N°DE PACIENTES VIGILADOS	N°ITU ASOCIADOS A CUP	TASA DE ITU POR 1000	N°PACIENTES VIGILADOS	N°IHO	TASA POR 100	N° PACIENTES VIGILADOS	N°IHO	TASA POR 100	N° PACIENTES VIGILADOS	N°IHO	TASA POR 100
ENERO	68	11	0	0.0	2	0	0.0	2	0	0.0	0	0	0.0
FEBRERO	34	11	0	0.0	14	0	0.0	4	0	0.0	0	0	0.0
MARZO	147	31	0	0.0	5	0	0.0	6	0	0.0	0	0	0.0
ABRIL	64	17	0	0.0	5	0	0.0	4	0	0.0	1	0	0.0
MAYO	87	13	0	0.0	8	0	0.0	11	0	0.0	0	0	0.0
JUNIO	88	7	0	0.0	40	0	0.0	0	0	0.0	4	0	0.0
JULIO	54	7	0	0.0	10	0	0.0	17	0	0.0	0	0	0.0
AGOSTO	82	14	0	0.0	16	0	0.0	6	0	0.0	1	0	0.0
SEPTIEMBRE	58	9	0	0.0	28	0	0.0	11	0	0.0	2	0	0.0
OCTUBRE	73	10	0	0.0	21	1	4.8	13	0	0.0	3	0	0.0
NOVIEMBRE	99	18	0	0.0	22	0	0.0	11	0	0.0	2	0	0.0
TOTAL	854	148	0	0.00	171	1	0.58	85	0	0.00	13	0	0.00

Fuente: Base de datos de Vigilancia de IAAS del HHHO*

HHHO* : Hospital Huacho Huaura Oyón y SBS



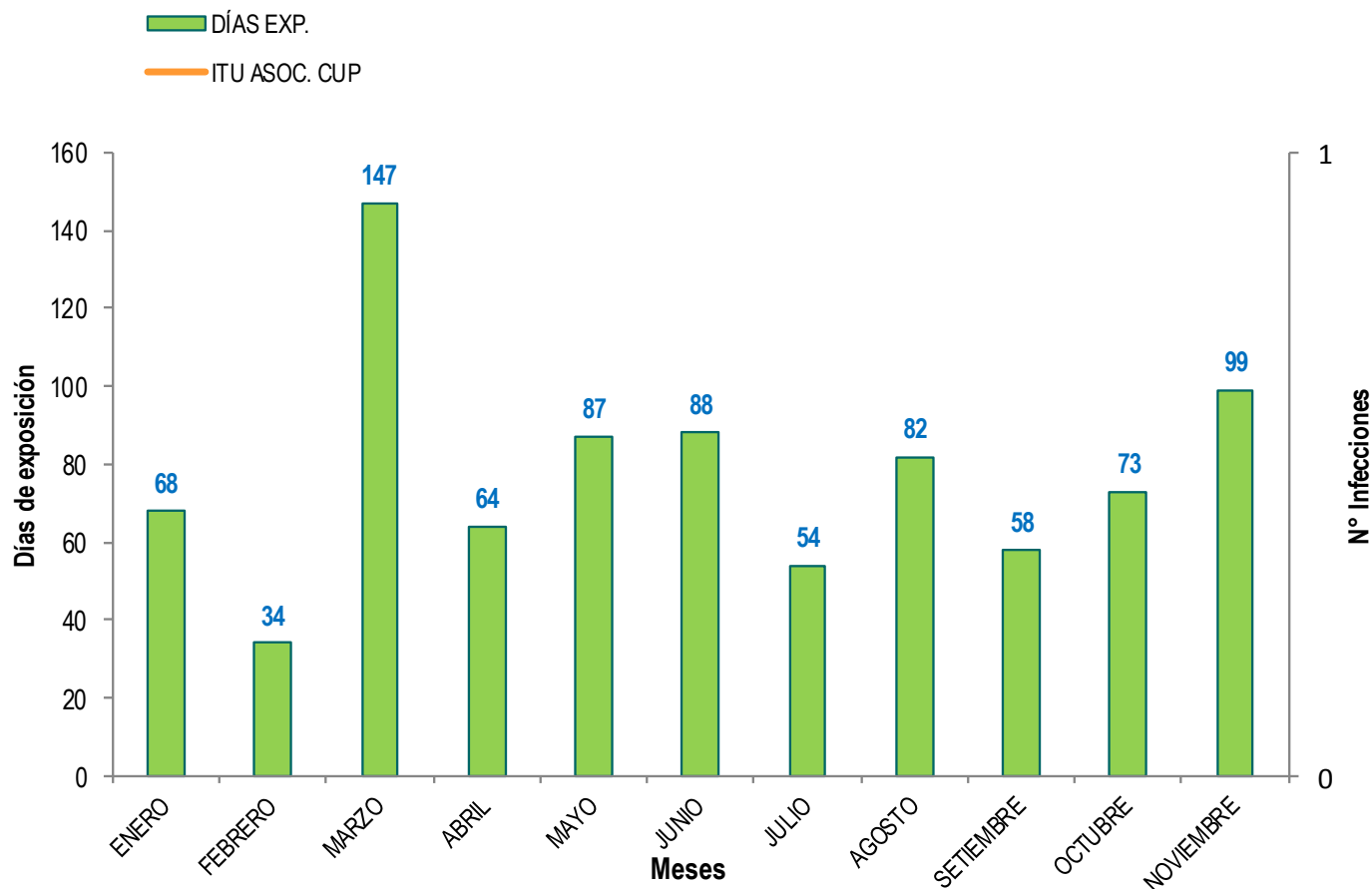
UNIDAD DE EPIDEMIOLOGÍA Y SALUD AMBIENTAL





SALA SITUACIONAL DE IAAS NOVIEMBRE 2022

GRÁFICO N°6: REPORTE MENSUAL DE VIGILANCIA DE INFECCIONES ASOCIADAS A LA ATENCIÓN DE SALUD EN EL SERVICIO DE CIRUGÍA HOSPITAL HUACHO HUAURA OYÓN- PERIODO: NOVIEMBRE - 2022



Fuente: Base de datos de Vigilancia de IAAS del HHHO*
HHHO*: Hospital Huacho Huaura Oyón y SBS



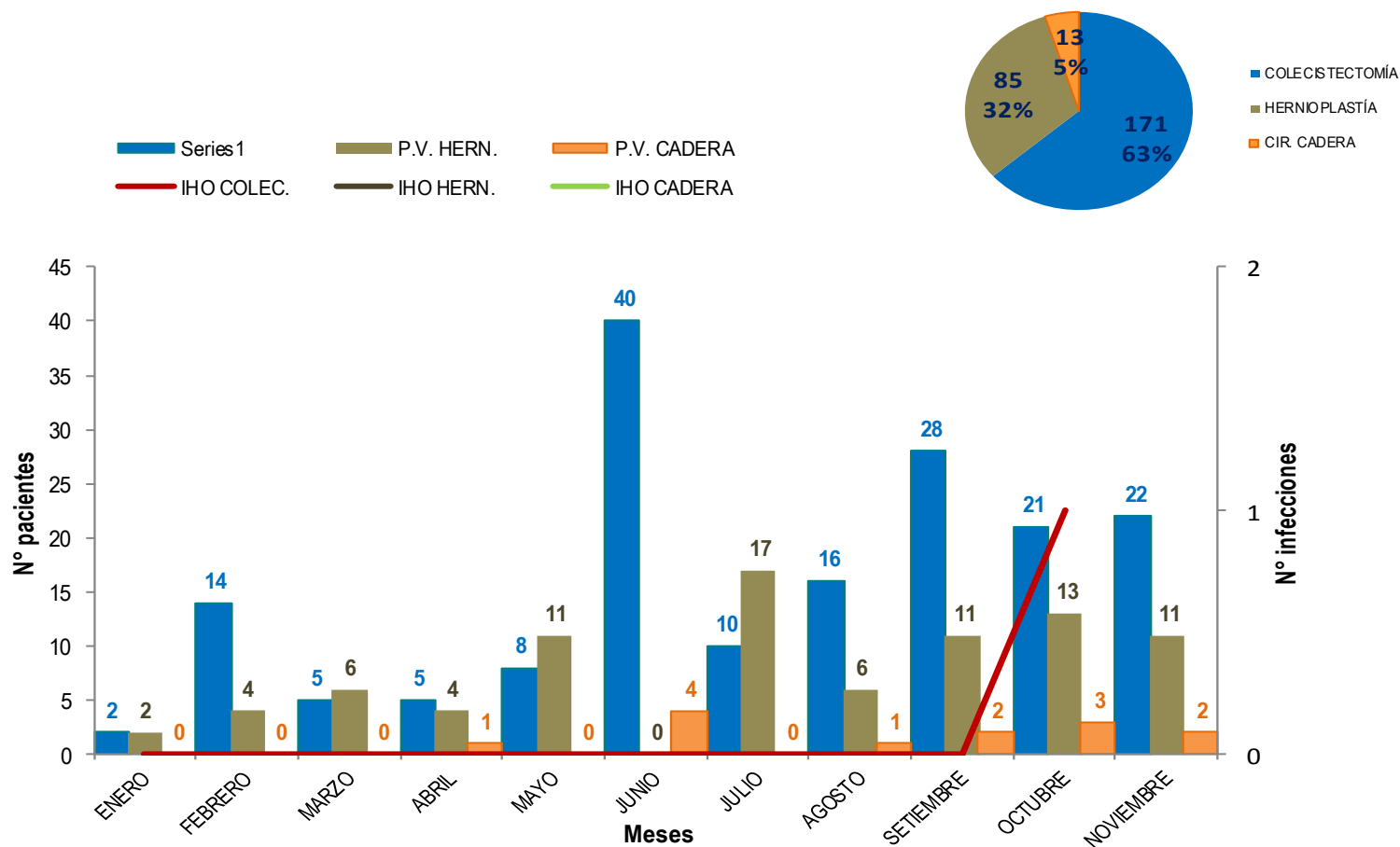
UNIDAD DE EPIDEMIOLOGÍA Y SALUD AMBIENTAL

www.hdhuacho.gob.pe
Epidemiología y Salud Ambiental



SALA SITUACIONAL DE IAAS NOVIEMBRE 2022

GRÁFICO N°6: REPORTE MENSUAL DE VIGILANCIA DE INFECCIONES ASOCIADAS A LA ATENCIÓN DE SALUD EN EL SERVICIO DE CIRUGÍA HOSPITAL HUACHO HUAURA OYÓN- PERIODO: NOVIEMBRE - 2022



Fuente: Base de datos de Vigilancia de IAAS del HHHO*

HHHO* : Hospital Huacho Huaura Oyón y SBS



SALA SITUACIONAL DE IAAS NOVIEMBRE 2022

**TABLAN°8: TASA DENSIDAD INCIDENCIA DE IAAS SEGÚN TIPO Y PROCEDIMIENTO ASOCIADO
HOSPITAL HUACHO HUAURA OYÓN Y SBS – ACUMULADO AL MES DE NOVIEMBRE - 2022**

SERVICIOS	TIPO DE IAAS	FACTOR ASOCIADO	PACIENTES VIGILADOS	DÍAS DE EXPOSICIÓN	IAAS	TASA DI	TASA REFERENCIAL 2021	
							NACIONAL	CATEGORIA E. II-2
MEDICINA	ITU	CUP	291	2132	0	0.00	1.85	1.06
CIRUGIA	ITU	CUP	148	854	0	0.00	1.26	0.65
UCI - ADULTO	ITS	CVC	321	2816	0	0.00	2.92	1.46
	ITU	CUP	375	3077	0	0.00	2.54	1.87
	NEUMONIA	VM	14	98	0	0.00	11.49	6.94
NEONATOLOGÍA	ITS	CVP	177	854	0	0.00	0.88	0.74
		CVC	17	92	0	0.00	2.92	0.61
	NEUMONIA	VM	23	117	0	0.00	2.77	3.01

Fuente: Base de datos de IAAS v1.0-DGE



UNIDAD DE EPIDEMIOLOGÍA Y SALUD AMBIENTAL





SALA SITUACIONAL DE IAAS NOVIEMBRE 2022

**TABLAN°9: TASA DENSIDAD INCIDENCIA DE IAAS SEGÚN TIPO Y PROCEDIMIENTO ASOCIADO
HOSPITAL HUACHO HUAURA OYÓN Y SBS PERIODO : (2017-2021) AL MES DE NOVIEMBRE - 2022**

SERVICIOS	TIPO DE IAAS	PROCEDIMIENTO ASOCIADO	AÑOS					
			2017	2018	2019	2020	2021	2022
MEDICINA	ITU	CUP	0.00	0.00	0.00	0.00	0.00	0.00
CIRUGIA	ITU	CUP	1.17	1.05	0.00	0.00	0.00	0.00
UCI - ADULTO	ITS	CVC	0.00	0.00	0.00	0.00	2.50	0.00
	ITU	CUP	3.82	3.42	0.00	0.00	0.00	0.00
	NEUMONIA	VM	33.56	5.68	28.09	0.00	0.00	0.00
NEONATOLOGÍA	ITS	CVP	0.00	11.45	0.00	19.11	0.00	0.00
		CVC	0.00	0.00	0.00	0.00	0.00	0.00
	NEUMONIA	VM	50.00	0.00	0.00	0.00	0.00	0.00
TASA DENSIDAD DE INCIDENCIA			4.41	2.87	3.12	1.98	0.41	0.00

Fuente: Base de datos de Vigilancia de IAAS del HHHO*

HHHO* : Hospital Huacho Huaura Oyón y SBS



UNIDAD DE EPIDEMIOLOGÍA Y SALUD AMBIENTAL





SALA SITUACIONAL DE IAAS NOVIEMBRE 2022

**TABALA N°10: TASA DE INCIDENCIA ACUMULADA DE IAS SEGÚN TIPO Y PROCEDIMIENTO ASOCIADO
HOSPITAL HUACHO HUAURA OYÓN ACUMULADO AL MES DE NOVIEMBRE - 2022**

SERVICIO	TIPO DE IIH	PROCEDIMIENTO ASOCIADO	PACIENTES VIGILADOS	IAAS	TASA IACUM	TASA REFERENCIAL 2021	
						NACIONAL	CATEGORIA E. II-2
GINECOSTETRICIA	IHO	PC	1161	3	0.26	0.88	0.72
	ENDOMETRITIS	PC	1161	0	0.00	0.22	0.10
		PV	1551	0	0.00	0.12	0.09
CIRUGIA	IHO	COLECISTECTOMIA	171	1	0.58	0.18	0.09
		HERNIOPLASTIA	85	0	0.00	0.38	0.22

Fuente: Base de datos de IAAS v1.0-DGE



SALA SITUACIONAL DE IAAS NOVIEMBRE 2022

**TABALA N°11: TASA DE INCIDENCIA ACUMULADA DE IAS SEGÚN TIPO Y PROCEDIMIENTO ASOCIADO
HOSPITAL HUACHO HUAURA OYÓN Y SBS – PERIODO : (2017-2021) AL MES DE NOVIEMBRE - 2022**

SERVICIO	TIPO DE IHH	PROCEDIMIENTO ASOCIADO	AÑOS					
			2017	2018	2019	2020	2021	2022
GINECOSTETRICIA	IHO	PC	1.34	0.94	1.15	0.12	0.00	0.26
	ENDOMETRITIS	PC	0.62	0.47	0.10	0.00	0.00	0.00
		PV	0.24	0.24	0.07	0.00	0.00	0.00
CIRUGIA	IHO	COLECISTECTOMIA	0.00	0.00	0.00	0.00	0.00	0.58
		HERNIOPLASTIA	0.00	0.00	0.00	0.00	0.00	0.00
TASA DE INCIDENCIA ACUMULADA			0.58	0.46	0.38	0.03	0.00	0.10

Fuente: Base de datos de Vigilancia de IAAS del HHHO*

HHHO* : Hospital Huacho Huaura Oyón y SBS

HOSPITAL HUACHO HUAURA OYÓN Y SBS

DIRECTOR EJECUTIVO

M.I. OSCAR C. GARAY VALLENAS

SUB DIRECTOR EJECUTIVO

M.C. CABRERA ARGUELLES FREDY

JEFA DE LA UNIDAD DE EPIDEMIOLOGÍA Y SALUD AMBIENTAL

LIC. ENF. JUANA OLINDA NICHÓ VARGAS

JEFE DEL ÁREA DE EPIDEMIOLOGÍA

LIC. ENF. IRENE ROJAS CARLOS.

EQUIPO TÉCNICO DE EPIDEMIOLOGÍA

LIC. ENF. ZULLY V. RACACHA VALENTIN

LIC. ENF. DORIS AGUIRRE CHUMBES

ING. SIST. MERCEDES S. MENDOZA CUEVA

