

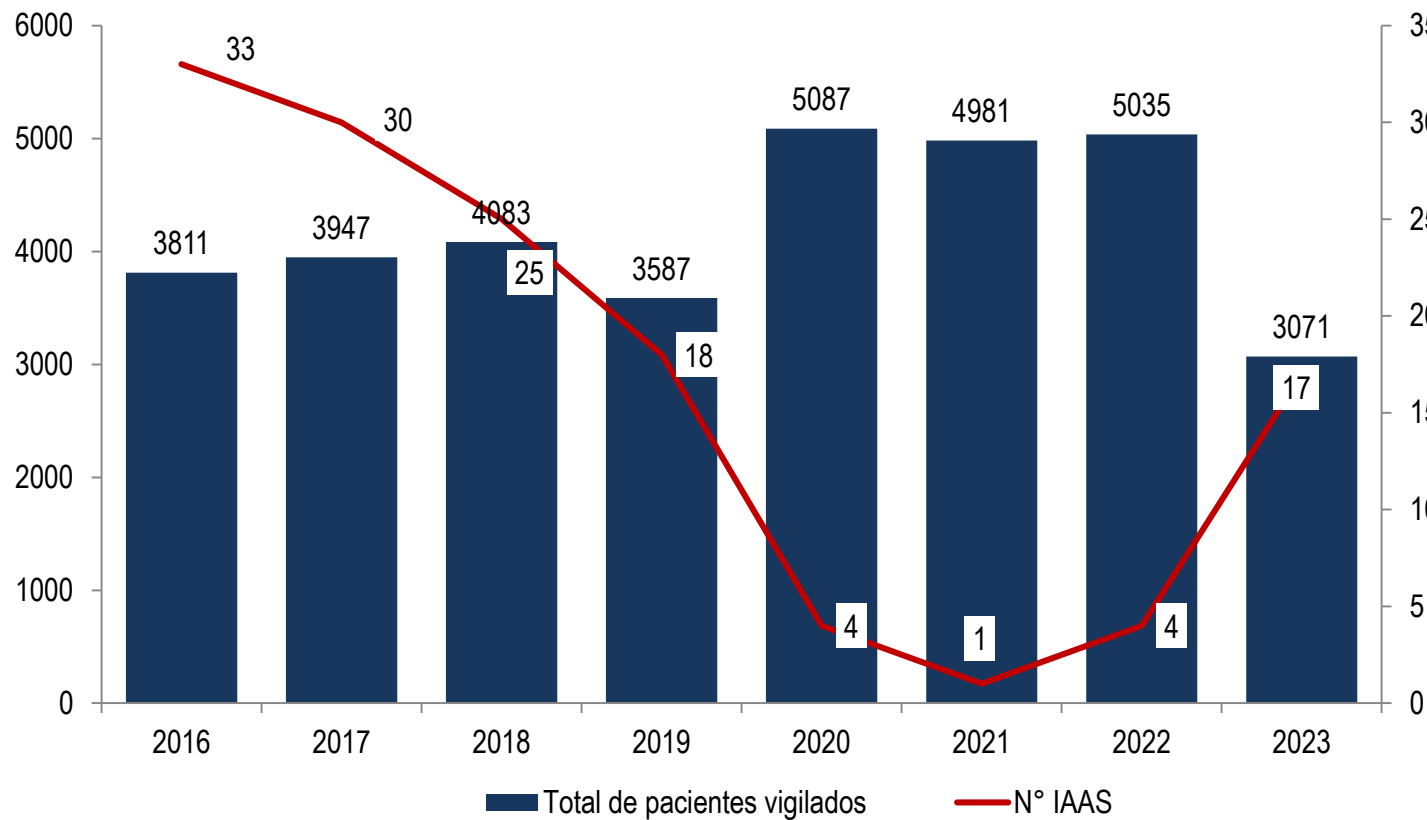


# **VIGILANCIA DE INFECCIONES ASOCIADAS A LA ATENCIÓN EN SALUD (IAAS)**

**Sala situacional al mes agosto 2023**

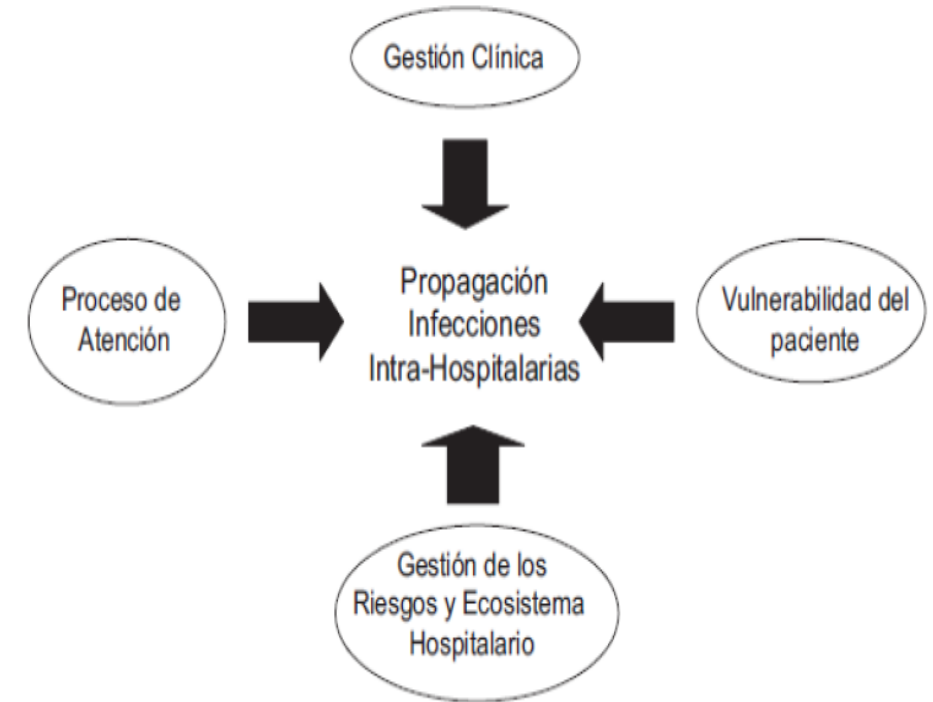
**UNIDAD DE EPIDEMIOLOGIA Y SALUD AMBIENTAL  
COMITÉ DE VIGILANCIA PREVENCIÓN Y CONTROL DE IAAS**

## PACIENTES VIGILADOS Y NÚMERO DE INFECCIONES ASOCIADAS A LA ATENCIÓN EN SALUD REPORTADAS PERIODO 2016-2023 HOSPITAL REGIONAL HUACHO



Fuente: Base de datos de Vigilancia de IAAS del HRH\*  
HRH\* : Hospital Regional Huacho

Factores asociados a la propagación de Infecciones Intra-hospitalarias



## INFECCIONES ASOCIADAS A LA ATENCIÓN DE SALUD SEGÚN SERVICIO – TIPO Y PROCEDIMIENTO ASOCIADO HOSPITAL REGIONAL HUACHO– 2016-2023 AL MES AGOSTO

SERVICIO	TIPO DE IAAS	PROCEDIMIENTO ASOCIADO	AÑOS								TOTAL DE IAAS POR TIPOS
			2016	2017	2018	2019	2020	2021	2022	2023	
GINECOBSTETRICIA	ISQ	PC	11	13	10	11	1	0	3	7	56
		PC	8	6	5	1	0	0	0	2	22
		PV	1	4	4	1	0	0	0	0	10
MEDICINA	ITU	CUP	0	0	0	0	0	0	0	3	3
CIRUGIA	ITU	CUP	0	0	1	0	0	0	0	0	1
		COLECISTECTOMIA	0	0	0	0	0	0	1	2	3
		HERNIOPLASTIA	0	0	0	0	0	0	0	2	2
TRAUMATOLOGÍA	ISQ	PRÓTESIS DE CADERA	0	0	0	0	0	0	0	0	0
UCI - ADULTO	ITS	CVC	0	0	0	0	0	1	0	0	1
		NPT	0	0	0	0	0	0	0	0	0
	ITU	CUP	2	1	1	0	0	0	0	0	4
		VM	9	5	1	5	0	0	0	1	21
NEONATOLOGIA	ITS	CVP	0	0	3	0	3	0	0	0	6
		CVC	2	0	0	0	0	0	0	0	2
		NPT	0	0	0	0	0	0	0	0	0
	NEUMONIA	VM	0	1	0	0	0	0	0	0	1
TOTAL DE IAAS			33	30	25	18	4	1	4	17	132

Fuente: Base de datos de Vigilancia de IAAS del HRH\*

HRH\*: Hospital Regional Huacho

 Años Pandemia

## INFECCIONES ASOCIADAS A LA ATENCIÓN DE SALUD SEGÚN SERVICIO – TIPO Y PROCEDIMIENTO ASOCIADO HOSPITAL REGIONAL HUACHO– PERIODO: AGOSTO

SERVICIO	TIPO DE IAAS	PROCEDIMIENTO ASOCIADO	MESES								TOTAL IAAS POR TIPOS
			ENE	FEB	MAR	ABR	MAY	JUN	JUL	AGO	
GINECOBSTERICIA	ISQ	PC	2	0	1	0	1	0	2	1	7
		PC	0	0	1	0	0	0	1	0	2
		PV	0	0	0	0	0	0	0	0	0
MEDICINA	ITU	CUP	0	0	0	0	1	2	0	0	3
CIRUGIA	ITU	CUP	0	0	0	0	0	0	0	0	0
	ISQ	COLECIST.	0	1	0	0	0	0	1	0	2
		HERNIOP.	0	0	1	0	1	0	0	0	2
TRAUMATOLOGÍA	ISQ	PRÓTESIS DE CADERA	0	0	0	0	0	0	0	0	0
UCI - ADULTO	ITS	CVC	0	0	0	0	0	0	0	0	0
		NPT	0	0	0	0	0	0	0	0	0
	ITU	CUP	0	0	0	0	0	0	0	0	0
		VM	0	0	0	0	0	1	0	0	1
NEONATOLOGIA	ITS	CVP	0	0	0	0	0	0	0	0	0
		CVC	0	0	0	0	0	0	0	0	0
		NPT	0	0	0	0	0	0	0	0	0
	NEUMONIA	VM	0	0	0	0	0	0	0	0	0
TOTAL DE IAAS			2	1	3	0	3	3	4	1	17



# SALA SITUACIONAL DE IAAS AGOSTO 2023



## TASA INCIDENCIA ACUMULADA DE IAAS SEGÚN TIPO Y PROCEDIMIENTO ASOCIADO HOSPITAL REGIONAL HUACHO – PERIODO : (2016-2022) AL MES DE AGOSTO - 2023

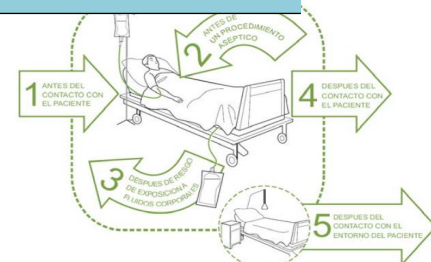
SERVICIO	TIPO DE IAAS	PROCEDIMIENTO ASOCIADO	AÑOS							
			2016	2017	2018	2019	2020	2021	2022	2023
GINECOSTETRICIA	IHO	PC	1.17	1.34	0.94	1.15	0.12	0.00	0.23	0.90
	ENDOMETRITIS	PC	0.85	0.62	0.47	0.10	0.00	0.00	0.00	0.26
		PV	0.06	0.24	0.24	0.07	0.00	0.00	0.00	0.00
CIRUGIA	IHO	COLECISTECTOMIA	0.00	0.00	0.00	0.00	0.00	0.00	0.49	0.85
		HERNIOPLASTIA	0.00	0.00	0.00	0.00	0.00	0.00	0.00	2.38
TASA DE INCIDENCIA ACUMULADA			0.52	0.59	0.62	0.49	0.05	0.00	0.12	0.63

Fuente: Base de datos de Vigilancia de IAAS del HRH\*

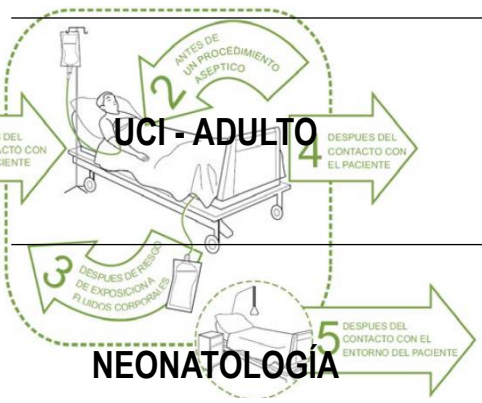
HRH\*: Hospital Regional Huacho

Año Pandemia

Tasa por 100 pacientes vigilados



## DENSIDAD DE INCIDENCIA DE IAAS SEGÚN TIPO Y DISPOSITIVO ASOCIADO HOSPITAL REGIONAL HUACHO PERIODO : (2016-2022) AL MES DE AGOSTO - 2023

SERVICIOS	TIPO DE IAAS	PROCEDIMIENTO ASOCIADO	Años							
			2016	2017	2018	2019	2020	2021	2022	2023
MEDICINA	ITU	CUP	0.00	0.00	0.00	0.00	0.00	0.00	0.00	1.57
CIRUGIA	ITU	CUP	0.00	0.00	1.17	0.00	0.00	0.00	0.00	0.00
 <p><b>UCI-ADULTO</b></p> <p><b>NEONATOLOGÍA</b></p>	ITS	CVC	0.00	0.00	0.00	0.00	0.00	0.21	0.00	0.00
	ITU	CUP	0.98	0.51	0.45	0.00	0.00	0.00	0.00	0.00
	NEUMONIA	VM	7.03	4.05	0.68	3.32	0.00	0.00	0.00	0.81
	ITS	CVP	0.00	0.00	2.40	0.00	4.13	0.00	0.00	0.00
		CVC	14.71	0.00	0.00	0.00	0.00	0.00	0.00	0.00
	NEUMONIA	VM	0.00	5.62	0.00	0.00	0.00	0.00	0.00	0.00
TASA DENSIDAD DE INCIDENCIA			1.76	0.99	0.70	0.55	0.33	0.06	0.00	0.52

Fuente: Base de datos de Vigilancia de IAAS del HRH\*

HRH\*: Hospital Regional Huacho

 Año Pandemia

Tasa por 1000 pacientes días observados

## DENSIDAD INCIDENCIA DE IAAS SEGÚN TIPO Y DISPOSITIVO ASOCIADO HOSPITAL REGIONAL HUACHO – ACUMULADO AL MES DE AGOSTO - 2023

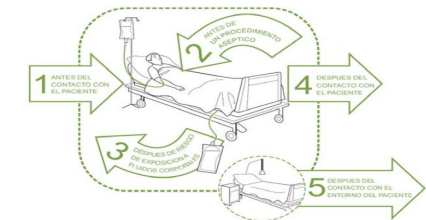
SERVICIOS	TIPO DE IAAS	FACTOR ASOCIADO	PACIENTES VIGILADOS	DÍAS DE EXPOSICIÓN	IAAS	TASA DI	TASA REFERENCIAL 2022**		TASA HISTÓRICA PROM(2016-2019)	TASA PERIODO PANDEMIA PROM(2020-2022)
							NACIONAL	CATEGORIA II-2		
MEDICINA	ITU	CUP	236	1909	3	1.57	2.11	1.57	0.00	0.00
CIRUGIA	ITU	CUP	130	622	0	0.00	0.88	0.39	0.34	0.00
UCI - ADULTO	ITS	CVC	169	1599	0	0.00	1.58	1.59	0.00	0.10
	ITU	CUP	192	1695	0	0.00	2.95	2.04	0.48	0.00
	NEUMONIA	VM	143	1237	1	0.81	11.44	10.71	3.64	0.00
NEONATOLOGÍA	ITS	CVP	124	540	0	0.00	0.93	0.75	0.61	1.03
		CVC	2	16	0	0.00	3.85	2.66	3.84	0.00
	NEUMONIA	VM	4	24	0	0.00	2.14	1.87	1.54	0.00

Fuente: Base de datos de Vigilancia de IAAS del HRH\*

HRH\* : Hospital Regional Huacho

Tasa Referencial 2022\*\*: Boletín Epidemiológico Vol 32 SE. 17-2023 -CDC MINSA

Tasa por 1000 pacientes día observados



## TASA DE INCIDENCIA ACUMULADA DE IAAS SEGÚN TIPO Y PROCEDIMIENTO ASOCIADO HOSPITAL REGIONAL HUACHO – ACUMULADO AL MES DE AGOSTO - 2023

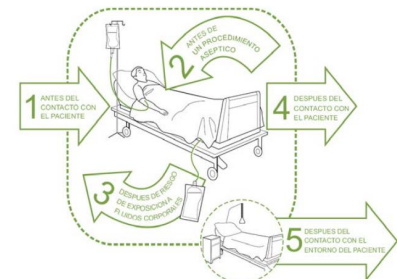
SERVICIO	TIPO DE IAH	PROCEDIMIENTO ASOCIADO	PACIENTES VIGILADOS	IAAS	TASA IACUM	TASA REFERENCIAL 2022**		TASA HISTÓRICA PROM(2016-2019)	TASA PERIODO PANDEMIA PROM(2020-2022)
						NACIONAL	CATEGORIA II-2		
GINECOSTETRICIA	IHO	PC	778	7	0.90	0.84	0.65	1.15	0.12
	ENDOMETRITIS	PC	778	2	0.26	0.12	0.13	0.51	0.00
		PV	975	0	0.00	0.08	0.06	0.16	0.00
CIRUGIA	IHO	COLECISTECTOMIA	235	2	0.85	0.22	0.16	0.00	0.21
		HERNIOPLASTIA	84	2	2.38	0.42	0.31	0.00	0.00

Fuente: Base de datos de Vigilancia de IAAS del HRH\*

HRH\* : Hospital Regional Huacho

Tasa Referencial 2022\*\*: Boletín Epidemiológico Vol 32 SE. 17-2023 -CDC MINSA

Tasa por 100 pacientes vigilados





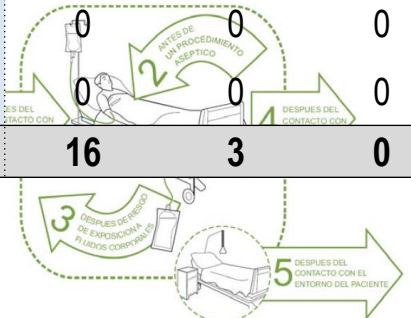
## REPORTE MENSUAL DE VIGILANCIA DE INFECCIONES ASOCIADAS A LA ATENCIÓN DE SALUD EN EL SERVICIO DE NEONATOLOGÍA HOSPITAL REGIONAL HUACHO. ENERO- AGOSTO -2023

SERVICIO DE NEONATOLOGÍA																
MESES	CATETER VENOSO CENTRAL (CVC)				CATETER VENOSO PERIFERICO (CVP)				VENTILADOR MECANICO (VM )				NUTRICIÓN PARENTERAL(NPT )			
	N° DÍAS EXPOSICION CON CVC	N° DE PACIENTES VIGILADOS	N° ITS ASOCIADOS A CVC	TASA DE ITS POR 1000	N° DÍAS EXPOSICIÓN CON CVP	N° DE PACIENTES VIGILADOS	N° ITS ASOCIADOS A CVP	TASA DE ITS POR 1000	N° DÍAS EXPOSICIÓN CON VM	N° PACIENTES VIGILADOS	N° NEUMONIAS ASOCIADO A VM	TASA DE NEUMONIA POR 1000	N° DÍAS EXPOSICIÓN CON NPT	N° PACIENTES VIGILADOS	N° ITS ASOCIADO A NPT	TASA DE ITS POR 1000
ENERO	3	1	0	0.0	62	12	0	0.0	0	0	0	0.0	0	0	0	0.00
FEBRERO	0	0	0	0.0	97	22	0	0.0	0	0	0	0.0	1	1	0	0.00
MARZO	0	0	0	0.0	90	18	0	0.0	4	1	0	0.0	2	1	0	0.00
ABRIL	13	1	0	0.0	62	17	0	0.0	5	1	0	0.0	13	1	0	0.00
MAYO	0	0	0	0.0	27	7	0	0.0	4	1	0	0.0	0	0	0	0.00
JUNIO	0	0	0	0.0	90	20	0	0.0	11	1	0	0.0	0	0	0	0.00
JULIO	0	0	0	0.0	47	14	0	0.0	0	0	0	0.0	0	0	0	0.00
AGOSTO	0	0	0	0.0	65	14	0	0.0	0	0	0	0.0	0	0	0	0.00
<b>TOTAL</b>	<b>16</b>	<b>2</b>	<b>0</b>	<b>0.00</b>	<b>540</b>	<b>124</b>	<b>0</b>	<b>0.00</b>	<b>24</b>	<b>4</b>	<b>0</b>	<b>0.00</b>	<b>16</b>	<b>3</b>	<b>0</b>	<b>0.00</b>

Fuente: Base de datos de Vigilancia de IAAS del HRH\*

HRH\* : Hospital Regional Huacho

Densidad de Incidencia por 1000 pacientes día observados.



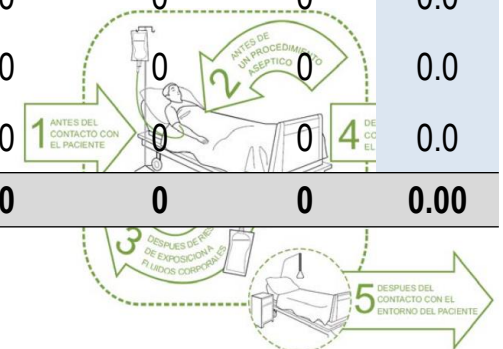
## REPORTE MENSUAL DE VIGILANCIA DE INFECCIONES ASOCIADAS A LA ATENCIÓN DE SALUD EN LA UCI HOSPITAL REGIONAL HUACHO, ENERO -AGOSTO 2023

SERVICIO DE CUIDADOS INTENSIVOS																
MESES	CATETER VENOSO CENTRAL (CVC)				CATETER URINARIO PERMANENTE (CUP)				VENTILADOR MECANICO (VM )				NUTRICIÓN PARENTERAL(NPT )			
	Nº DÍAS EXPOSICION CON CVC	Nº DE PACIENTES VIGILADOS	Nº ITS ASOCIADOS A CVC	TASA DE ITS POR 1000	Nº DÍAS EXPOSICIÓN CON CUP	Nº DE PACIENTES VIGILADOS	Nº ITU ASOCIADO S A CUP	TASA DE ITU POR 1000	Nº DÍAS EXPOSICIÓN CON VM	Nº PACIENTES VIGILADOS	Nº NEUMONIAS ASOCIADOS A VM	TASA DE NEUMONIA POR 1000	Nº DÍAS EXPOSICIÓN CON NPT	Nº PACIENTES VIGILADOS	Nº ITS ASOCIADO A NPT	TASA DE ITS POR 1000
ENERO	122	18	0	0.0	151	23	0	0.0	93	16	0	0.0	0	0	0	0.0
FEBRERO	131	24	0	0.0	132	27	0	0.0	82	16	0	0.0	0	0	0	0.0
MARZO	187	19	0	0.0	189	23	0	0.0	129	17	0	0.0	0	0	0	0.0
ABRIL	158	13	0	0.0	164	15	0	0.0	128	10	0	0.0	0	0	0	0.0
MAYO	263	22	0	0.0	286	29	0	0.0	183	19	0	0.0	0	0	0	0.0
JUNIO	277	27	0	0.0	275	27	0	0.0	202	25	1	5.0	0	0	0	0.0
JULIO	270	26	0	0.0	285	27	0	0.0	233	22	0	0.0	0	0	0	0.0
AGOSTO	191	20	0	0.0	213	21	0	0.0	187	18	0	0.0	0	0	0	0.0
<b>TOTAL</b>	<b>1599</b>	<b>169</b>	<b>0</b>	<b>0.00</b>	<b>1695</b>	<b>192</b>	<b>0</b>	<b>0.00</b>	<b>1237</b>	<b>143</b>	<b>1</b>	<b>0.81</b>	<b>0</b>	<b>0</b>	<b>0</b>	<b>0.00</b>

Fuente: Base de datos de Vigilancia de IAAS del HRH\*

HRH\* : Hospital Regional Huacho

Densidad de Incidencia por 1000 pacientes día observados.



## REPORTE MENSUAL DE VIGILANCIA DE INFECCIONES ASOCIADAS A LA ATENCIÓN DE SALUD EN EL SERVICIO DE GINECO-OBSTETRICIA HOSPITAL REGIONAL HUACHO – ENERO- AGOSTO 2023

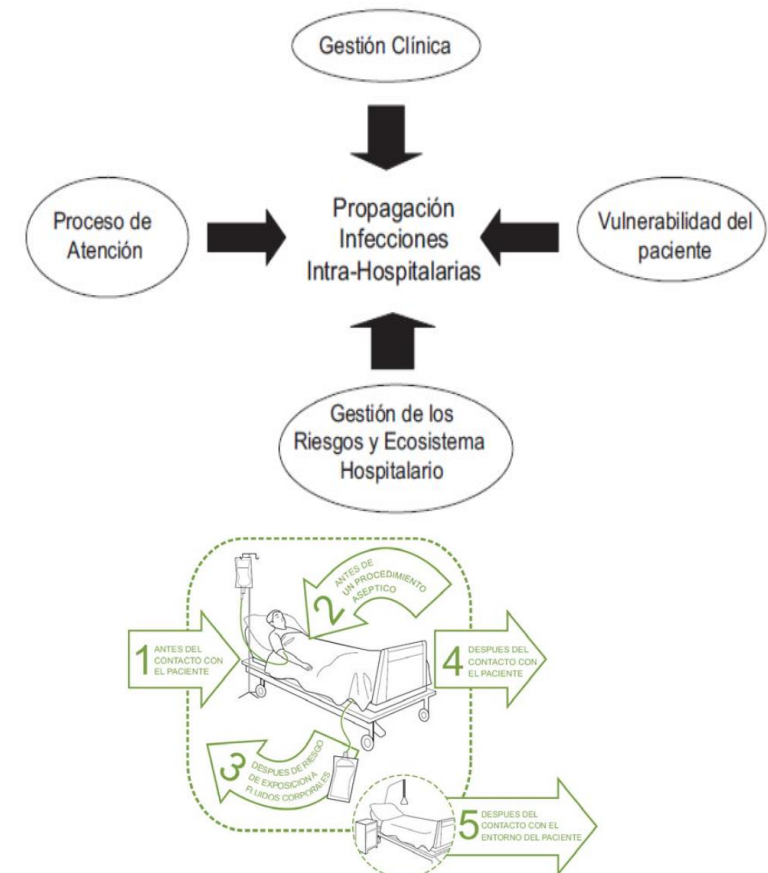
SERVICIO DE GINECOBSTETRICIA								
MESES	PARTO VAGINAL			PARTO CESÁREA				
	Nº DE PACIENTES VIGILADAS	Nº ENDOMETRITIS	TASA POR 100	Nº DE PACIENTES VIGILADAS	Nº ENDOMETRITIS	TASA POR 100	Nº IHO	TASA POR 100
ENERO	127	0	0.0	100	0	0.0	2	2.00
FEBRERO	107	0	0.0	89	0	0.0	0	0.00
MARZO	127	0	0.0	114	1	0.9	1	0.88
ABRIL	109	0	0.0	92	0	0.0	0	0.00
MAYO	133	0	0.0	107	0	0.0	1	0.93
JUNIO	130	0	0.0	106	0	0.0	0	0.00
JULIO	118	0	0.0	99	1	1.0	2	2.02
AGOSTO	124	0	0.0	71	0	0.0	1	1.41
<b>TOTAL</b>	<b>975</b>	<b>0</b>	<b>0.00</b>	<b>778</b>	<b>2</b>	<b>0.26</b>	<b>7</b>	<b>0.90</b>

Fuente: Base de datos de Vigilancia de IAAS del HRH\*

HRH\* : Hospital Regional Huacho

Tasa de Incidencia Acumulada por 100 pacientes vigilados.

Factores asociados a la propagación de Infecciones Intra-hospitalarias



## REPORTE MENSUAL DE VIGILANCIA DE INFECCIONES ASOCIADAS A LA ATENCIÓN DE SALUD EN EL SERVICIO DE MEDICINA HOSPITAL REGIONAL HUACHO. ENERO- AGOSTO -2023

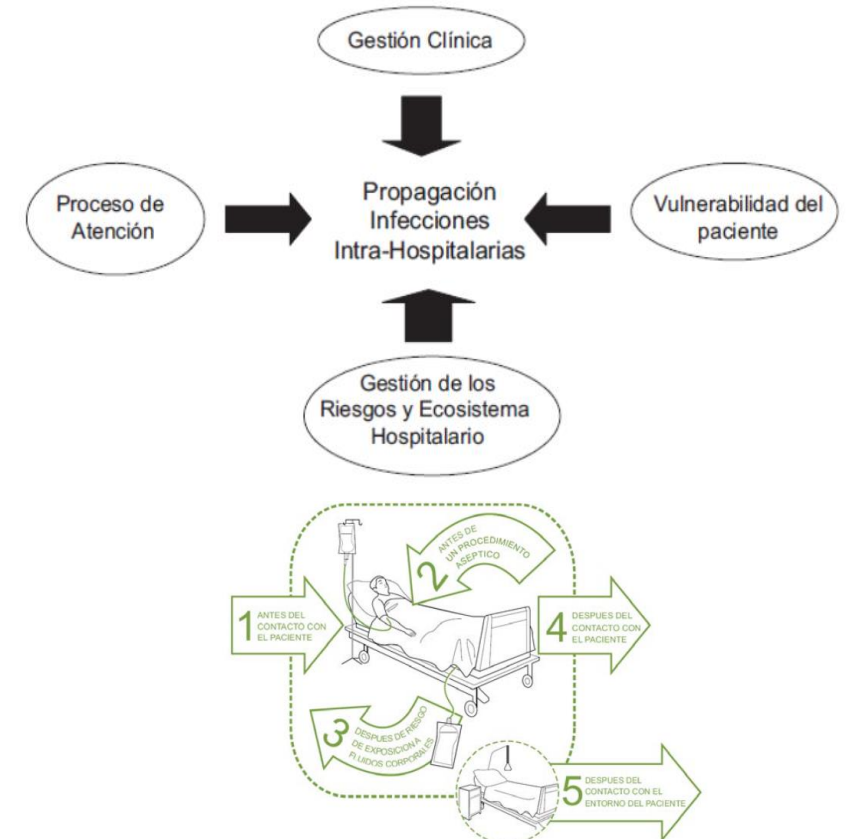
SERVICIO DE MEDICINA				
MESES	CATETER URINARIO PERMANENTE ( CUP )			
	Nº DÍAS EXPOSICIÓN CON CUP	Nº DE PACIENTES VIGILADOS	Nº ITU ASOCIADOS A CUP	TASA DE ITU POR 1000
ENERO	174	29	0	0.0
FEBRERO	234	32	0	0.0
MARZO	257	34	0	0.0
ABRIL	240	32	0	0.0
MAYO	241	34	1	4.1
JUNIO	261	31	2	7.7
JULIO	297	27	0	0.0
AGOSTO	205	17	0	0.0
<b>TOTAL</b>	<b>1909</b>	<b>236</b>	<b>3</b>	<b>1.57</b>

Fuente: Base de datos de Vigilancia de IAAS del HRH\*

HRH\*: Hospital Regional Huacho

Densidad de Incidencia por 1000 pacientes día observados.

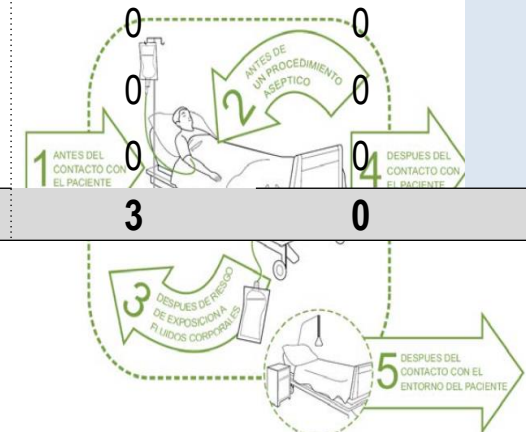
Factores asociados a la propagación de Infecciones Intra-hospitalarias



## REPORTE MENSUAL DE VIGILANCIA ASOCIADAS A LA ATENCIÓN DE SALUD EN EL SERVICIO DE CIRUGÍA Y TRAUMATOLOGÍA HOSPITAL REGIONAL HUACHO . ENERO- AGOSTO 2023

SERVICIO DE CIRUGIA										
MESES	CATETER URINARIO PERMANENTE (CUP)				COLECISTECTOMÍA			HERNIOPLASTIA INGUINAL		
	Nº DÍAS DE EXPOSICIÓN CON CUP	Nº DE PACIENTES VIGILADOS	Nº ITU ASOCIADOS A CUP	TASA DE ITU POR 1000	Nº PACIENTES VIGILADOS	Nº ISQ	TASA POR 100	Nº PACIENTES VIGILADOS	Nº ISQ	TASA POR 100
ENERO	66	12	0	0.0	24	0	0.0	15	0	0.0
FEBRERO	71	17	0	0.0	37	1	2.7	9	0	0.0
MARZO	110	28	0	0.0	31	0	0.0	12	1	8.3
ABRIL	41	14	0	0.0	34	0	0.0	14	0	0.0
MAYO	92	17	0	0.0	31	0	0.0	9	1	11.1
JUNIO	112	16	0	0.0	21	0	0.0	6	0	0.0
JULIO	50	11	0	0.0	38	1	2.6	7	0	0.0
AGOSTO	80	15	0	0.0	19	0	0.0	12	0	0.0
<b>TOTAL</b>	<b>622</b>	<b>130</b>	<b>0</b>	<b>0.00</b>	<b>235</b>	<b>2</b>	<b>0.85</b>	<b>84</b>	<b>2</b>	<b>2.38</b>

TRAUMATOLOGÍA			
MESES	PRÓTESIS DE CADERA		
	Nº PACIENTES VIGILADOS	Nº ISQ	TASA POR 100
ENERO	2	0	0.0
FEBRERO	1	0	0.0
MARZO	0	0	0.0
ABRIL	0	0	0.0
MAYO	0	0	0.0
JUNIO	0	0	0.0
JULIO	0	0	0.0
AGOSTO	0	0	0.0
<b>TOTAL</b>	<b>3</b>	<b>0</b>	<b>0.00</b>



Fuente: Base de datos de Vigilancia de IAAS del HRH\*

HRH\*: Hospital Regional Huacho

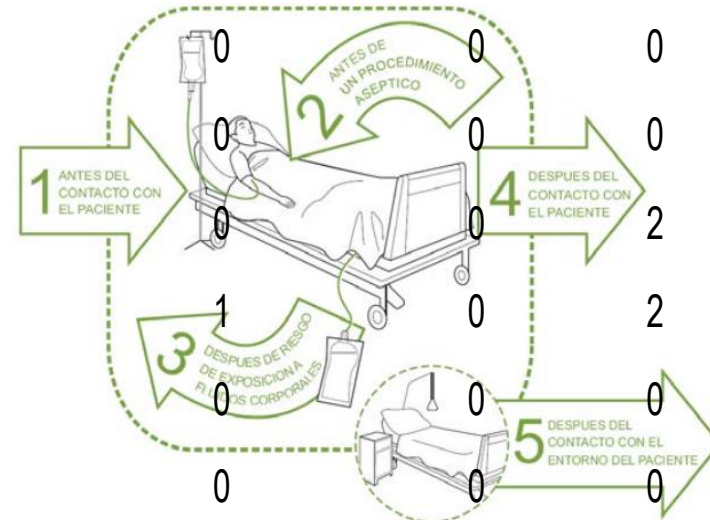
Densidad de Incidencia por 1000 pacientes día observados.

Tasa de Incidencia Acumulada por 100 pacientes vigilados.

## RIESGOS OCUPACIONALES EN EL HOSPITAL REGIONAL HUACHO PERIODO ENERO - AGOSTO 2023

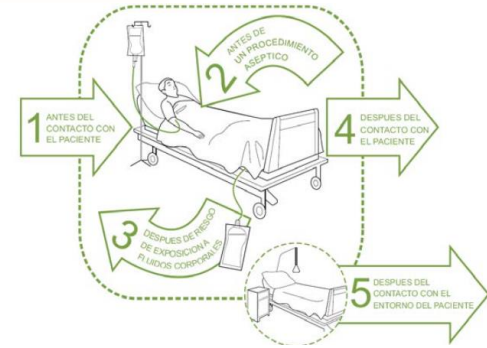
MESES	ACCIDENTE PURZOCORTANTES	SALPICADURAS	TOTAL	PROPORCIÓN
ENERO	2	0	2	13.3
FEBRERO	2	0	2	13.3
MARZO	1	0	1	6.7
ABRIL	0	0	0	0.0
MAYO	3	0	3	20.0
JUNIO	3	0	3	20.0
JULIO	1	0	1	6.7
AGOSTO	3	1	4	26.7
<b>TOTAL</b>	<b>15</b>	<b>1</b>	<b>16</b>	<b>106.7</b>
PROPORCIÓN	93.8	6.3	100.0	

MESES	EMERGENCIA	CONSULTORIOS EXTERNOS	LABORATORIO	OTRO	TOTAL	PROP.
ENERO	1	0	1	0	2	12.5
FEBRERO	1	0	0	1	2	12.5
MARZO	1	0	0	0	1	6.3
ABRIL	0	0	0	0	0	0.0
MAYO	1	0	0	2	3	18.8
JUNIO	0	1	0	2	3	18.8
JULIO	1	0	0	0	1	6.3
AGOSTO	4	0	0	0	4	25.0
<b>TOTAL</b>	<b>9</b>	<b>1</b>	<b>1</b>	<b>5</b>	<b>16</b>	<b>100.0</b>
PROPORCIÓN	56.25	6.25	6.25	31.25	100.00	





## IIH- IAAS: Lineamientos de prevención y control



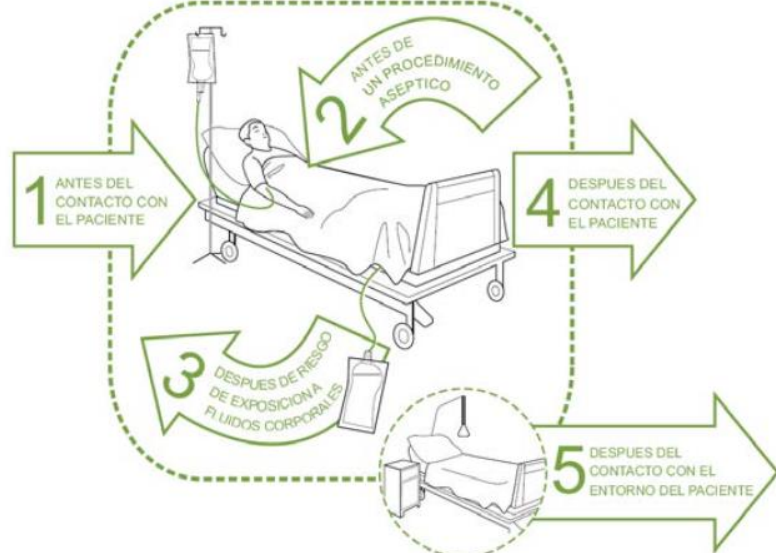
## CONCLUSIONES:

- Las IAAS ocasionan la prolongación de las estancias hospitalarias, discapacidad a largo plazo, una mayor resistencia de los microorganismos a los antimicrobianos, enormes costos adicionales para los sistemas de salud, elevados costos para los pacientes y sus familias, además, muertes innecesarias.
- El mes de AGOSTO se vigiló 324 pacientes, un acumulado de 3,071 pacientes vigilados, identificándose 01 infección.
- El acumulado al mes de AGOSTO identificamos y notificamos 17 infecciones: 9 en el servicio de Ginecobstetricia, (7 infecciones de herida operatoria asociados a parto cesárea, 2 endometritis asociado a parto cesara). 4 infecciones en el servicio de cirugía 2 en post operado de colecistectomía, 2 post operado de hernioplastia). 3 en el servicio de Medicina infección tracto urinario asociados a CUP. 1 neumonía asociado a ventilador mecánico. 16 accidentes ocupacionales (Accidentes punzocortantes).
- La tasa de incidencia acumulada es de 0.63 por 100 pacientes vigilados; la densidad de incidencia es de 0.52 por 1000 pacientes día observados.
- Las medidas para la prevención de las infecciones requieren la sensibilización, aumento de la responsabilidad y un cambio de conducta a nivel hospitalario, en el personal de salud y usuarios (pacientes, familiares).
- Continuar con la reuniones técnicas para elaboración, implementación de protocolos de bioseguridad en cada servicios de hospitalización.



## REUNIÓN DE TRABAJO CON EL EQUIPO DE MEDICINA-CENTRO QUIRURGICO





### **DIRECTOR EJECUTIVO**

M.N. SUAREZ ALVARADO EDWIN

### **JEFA DE LA UNIDAD DE EPIDEMIOLOGÍA Y SALUD AMBIENTAL**

LIC. ENF. GABRIELA MABEL JIMENEZ QUINTEROS

### **JEFE DEL ÁREA DE EPIDEMIOLOGÍA**

LIC. ENF. DORIS EMPERATRIZ AGUIRRE CHUMBES

### **EQUIPO RESPONSABLE DE LA VIGILANCIA DE IAAS**

LIC. ENF. ZULLY V. RACACHA VALENTIN

ING. SIST. MERCEDES S. MENDOZA CUEVA

