

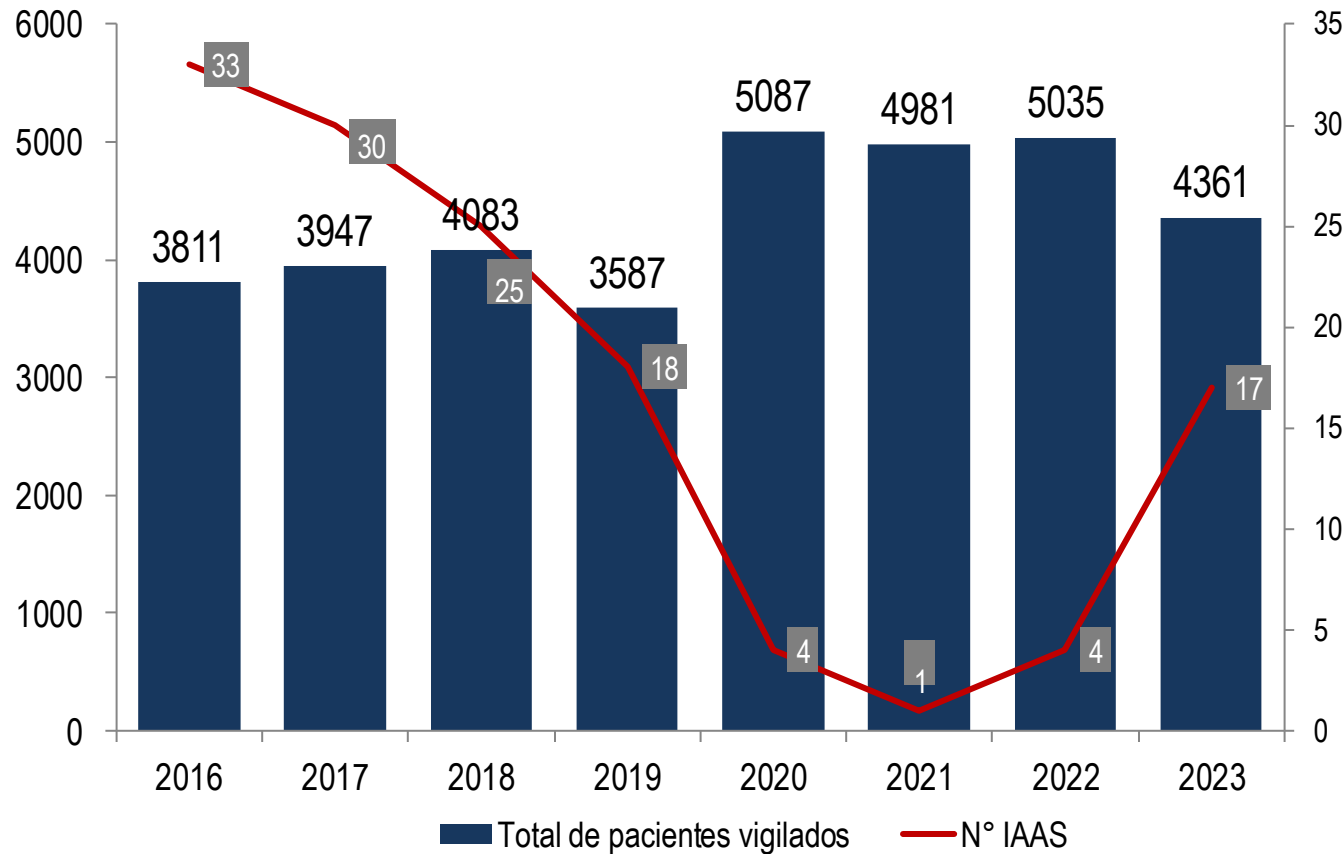


VIGILANCIA DE INFECCIONES ASOCIADAS A LA ATENCIÓN EN SALUD (IAAS)

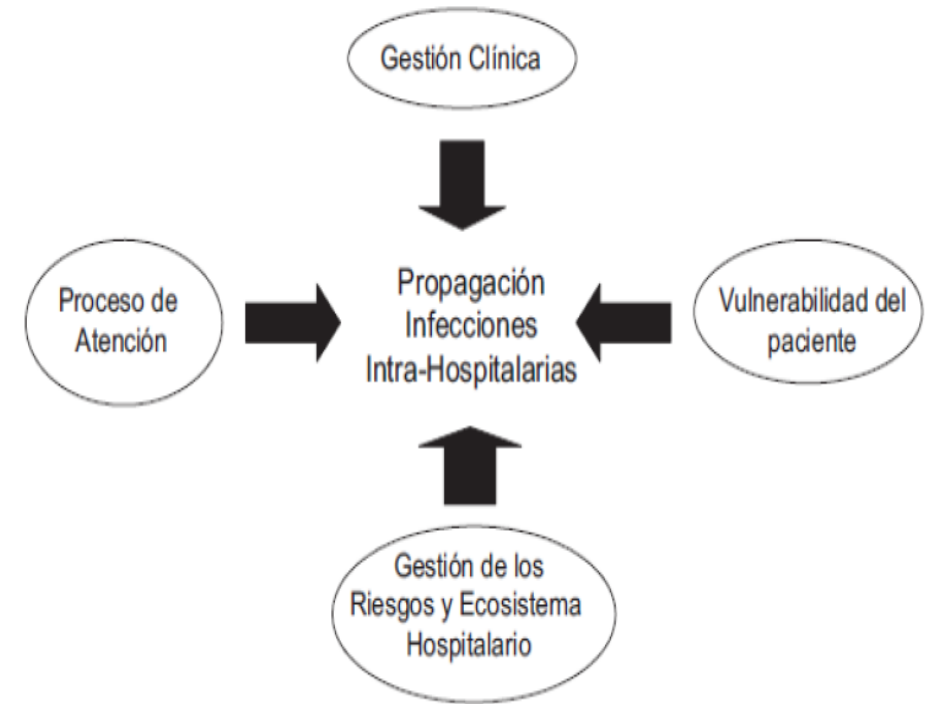
Sala situacional al mes diciembre 2023

**UNIDAD DE EPIDEMIOLOGIA Y SALUD AMBIENTAL
COMITÉ DE VIGILANCIA PREVENCIÓN Y CONTROL DE IAAS**

PACIENTES VIGILADOS Y NUMERO DE INFECCIONES ASOCIADAS A LA ATENCIÓN EN SALUD REPORTADAS PERIODO 2016-2023 HOSPITAL REGIONAL HUACHO



Factores asociados a la propagación de Infecciones Intra-hospitalarias





SALA SITUACIONAL DE IAAS DICIEMBRE 2023



INFECCIONES ASOCIADAS A LA ATENCIÓN DE SALUD SEGÚN SERVICIO – TIPO Y PROCEDIMIENTO ASOCIADO HOSPITAL REGIONAL HUACHO– 2016-2023 AL MES DICIEMBRE

SERVICIO	TIPO DE IAAS	PROCEDIMIENTO ASOCIADO	AÑOS								TOTAL DE IAAS POR TIPOS	TENDENCIA GRAF.
			2016	2017	2018	2019	2020	2021	2022	2023		
GINECOBSTETRICIA	ISQ	PC	11	13	10	11	1	0	3	7	56	
		PC	8	6	5	1	0	0	0	2	22	
		PV	1	4	4	1	0	0	0	0	10	
INA	ITU	CUP	0	0	0	0	0	0	0	3	3	
CIRUGIA	ITU	CUP	0	0	1	0	0	0	0	0	1	
		COLECISTECTOMIA	0	0	0	0	0	0	1	2	3	
		HERNIOPLASTIA	0	0	0	0	0	0	0	2	2	
OTOLOGÍA	ISQ	PRÓTESIS DE CADERA	0	0	0	0	0	0	0	0	0	
UCI - ADULTO	ITS	CVC	0	0	0	0	0	1	0	0	1	
		NPT	0	0	0	0	0	0	0	0	0	
	ITU	CUP	2	1	1	0	0	0	0	0	4	
		VM	9	5	1	5	0	0	0	1	21	
NEONATOLOGIA	ITS	CVP	0	0	3	0	3	0	0	0	6	
		CVC	2	0	0	0	0	0	0	0	2	
		NPT	0	0	0	0	0	0	0	0	0	
	NEUMONIA	VM	0	1	0	0	0	0	0	0	1	
TOTAL DE IAAS			33	30	25	18	4	1	4	17	132	

Fuente: Base de datos de Vigilancia de IAAS del HRH*

HRH*: Hospital Regional Huacho

Años pandemia



SALA SITUACIONAL DE IAAS DICIEMBRE 2023



INFECCIONES ASOCIADAS A LA ATENCIÓN DE SALUD SEGÚN SERVICIO – TIPO Y PROCEDIMIENTO ASOCIADO HOSPITAL REGIONAL HUACHO– PERIODO: DICIEMBRE-2023

SERVICIO	TIPO DE IAAS	PROCEDIMIENTO ASOCIADO	MESES												TOTAL IAAS POR TIPOS	TENDENCIA GRAF.
			ENE	FEB	MAR	ABR	MAY	JUN	JUL	AGO	SET	OCT	NOV	DIC		
GINECOBSTETRICIA	ISQ ENDOMETRITIS	PC	2	0	1	0	1	0	2	1	0	0	0	0	7	
		PC	0	0	1	0	0	0	1	0	0	0	0	0	2	
		PV	0	0	0	0	0	0	0	0	0	0	0	0	0	
MEDICINA	ITU	CUP	0	0	0	0	1	2	0	0	0	0	0	0	3	
CIRUGIA	ITU ISQ	CUP	0	0	0	0	0	0	0	0	0	0	0	0	0	
		COLECICT.	0	1	0	0	0	0	1	0	0	0	0	0	2	
		HERNIOP.	0	0	1	0	1	0	0	0	0	0	0	0	2	
TRAUMATOLOGÍA	ISQ	PRÓTESIS DE CADERA	0	0	0	0	0	0	0	0	0	0	0	0	0	
UCI - ADULTO	ITS	CVC	0	0	0	0	0	0	0	0	0	0	0	0	0	
		NPT	0	0	0	0	0	0	0	0	0	0	0	0	0	
		CUP	0	0	0	0	0	0	0	0	0	0	0	0	0	
	NEUMONIA	VM	0	0	0	0	0	1	0	0	0	0	0	0	1	
NEONATOLOGIA	ITS	CVP	0	0	0	0	0	0	0	0	0	0	0	0	0	
		CVC	0	0	0	0	0	0	0	0	0	0	0	0	0	
		NPT	0	0	0	0	0	0	0	0	0	0	0	0	0	
	NEUMONIA	VM	0	0	0	0	0	0	0	0	0	0	0	0	0	
TOTAL DE IAAS			2	1	3	0	3	3	4	1	0	0	0	0	17	

Fuente: Base de datos de Vigilancia de IAAS del HRH*

HRH*: Hospital Regional Huacho

TASA INCIDENCIA ACUMULADA DE IAAS SEGÚN TIPO Y PROCEDIMIENTO ASOCIADO HOSPITAL REGIONAL HUACHO – PERIODO : (2016-2022) AL MES DE DICIEMBRE - 2023

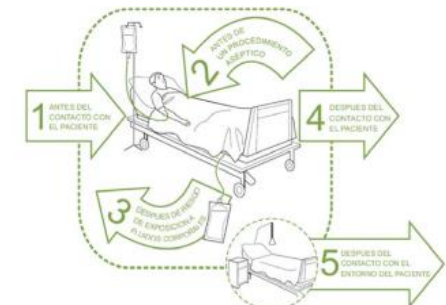
SERVICIO	TIPO DE IAH	PROCEDIMIENTO ASOCIADO	AÑOS							
			2016	2017	2018	2019	2020	2021	2022	2023
GINECOSTETRICIA	IHO	PC	1.17	1.34	0.94	1.15	0.12	0.00	0.23	0.63
	ENDOMETRITIS	PC	0.85	0.62	0.47	0.10	0.00	0.00	0.00	0.18
		PV	0.06	0.24	0.24	0.07	0.00	0.00	0.00	0.00
CIRUGIA	IHO	COLECISTECTOMIA	0.00	0.00	0.00	0.00	0.00	0.00	0.49	0.67
		HERNIOPLASTIA	0.00	0.00	0.00	0.00	0.00	0.00	0.00	1.89
TASA DE INCIDENCIA ACUMULADA			0.52	0.59	0.62	0.49	0.05	0.00	0.12	0.45

Fuente: Base de datos de Vigilancia de IAAS del HRH*

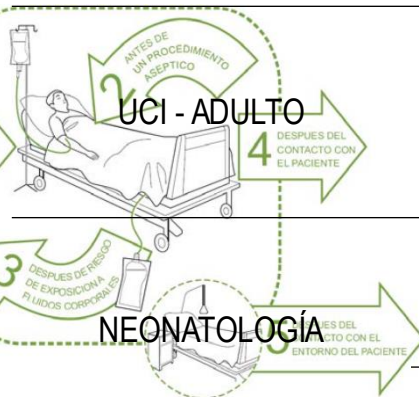
HRH* : Hospital Regional Huacho

Años pandemia

Tasa por 100 pacientes vigilados



DENSIDAD DE INCIDENCIA DE IAAS SEGÚN TIPO Y DISPOSITIVO ASOCIADO HOSPITAL REGIONAL HUACHO PERIODO : (2016-2022) AL MES DE DICIEMBRE - 2023

SERVICIOS	TIPO DE IAAS	PROCEDIMIENTO ASOCIADO	Años							
			2016	2017	2018	2019	2020	2021	2022	2023
MEDICINA	ITU	CUP	0.00	0.00	0.00	0.00	0.00	0.00	0.00	1.16
CIRUGIA	ITU	CUP	0.00	0.00	1.17	0.00	0.00	0.00	0.00	0.00
 <p>UCI - ADULTO</p> <p>NEONATOLOGÍA</p>	ITS	CVC	0.00	0.00	0.00	0.00	0.00	0.21	0.00	0.00
	ITU	CUP	0.98	0.51	0.45	0.00	0.00	0.00	0.00	0.00
	NEUMONIA	VM	7.03	4.05	0.68	3.32	0.00	0.00	0.00	0.53
	ITS	CVP	0.00	0.00	2.40	0.00	4.13	0.00	0.00	0.00
		CVC	14.71	0.00	0.00	0.00	0.00	0.00	0.00	0.00
	NEUMONIA	VM	0.00	5.62	0.00	0.00	0.00	0.00	0.00	0.00
TASA DENSIDAD DE INCIDENCIA			1.76	0.99	0.70	0.55	0.33	0.06	0.00	0.36

Fuente: Base de datos de Vigilancia de IAAS del HRH*

HRH* : Hospital Regional Huacho

Tasa por 1000 pacientes días observados

TASA DE INCIDENCIA ACUMULADA DE IAAS SEGÚN TIPO Y PROCEDIMIENTO ASOCIADO HOSPITAL REGIONAL HUACHO – ACUMULADO AL MES DE DICIEMBRE - 2023

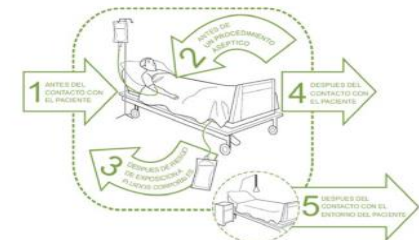
SERVICIO	TIPO DE IIH	PROCEDIMIENTO ASOCIADO	PACIENTES VIGILADOS	IAAS	TASA IACUM	TASA REFERENCIAL 2022**		TASA HISTÓRICA PROM(2016-2019)	TASA PERIODO PANDEMIA PROM(2020-2022)
						NACIONAL	CATEGORIA II-2		
GINECOSTETRICIA	IHO	PC	1108	7	0.63	0.84	0.65	1.15	0.12
		PC	1108	2	0.18	0.12	0.13	0.51	0.00
		PV	1366	0	0.00	0.08	0.06	0.16	0.00
CIRUGIA	IHO	COLECISTECTOMIA	300	2	0.67	0.22	0.16	0.00	0.21
		HERNIOPLASTIA	106	2	1.89	0.42	0.31	0.00	0.00

Fuente: Base de datos de Vigilancia de IAAS del HRH*

HRH*: Hospital Regional Huacho

Tasa Referencial 2022**: Boletín Epidemiológico Vol 32 SE. 17-2023 -CDC MINSA

Tasa por 100 pacientes vigilados



DENSIDAD INCIDENCIA DE IAAS SEGÚN TIPO Y DISPOSITIVO ASOCIADO HOSPITAL REGIONAL HUACHO – ACUMULADO AL MES DE DICIEMBRE - 2023

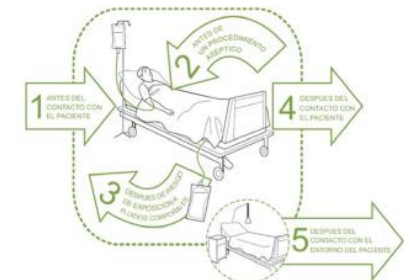
SERVICIOS	TIPO DE IAAS	FACTOR ASOCIADO	PACIENTES VIGILADOS	DÍAS DE EXPOSICIÓN	IAAS	TASA DI	TASA REFERENCIAL 2022**		TASA HISTÓRICA PROM(2016-2019)	TASA PERIODO PANDEMIA PROM(2020-2022)
							NACIONAL	CATEGORIA II-2		
MEDICINA	ITU	CUP	339	2586	3	1.16	2.11	1.57	0.00	0.00
CIRUGIA	ITU	CUP	199	1004	0	0.00	0.88	0.39	0.34	0.00
UCI - ADULTO	ITS	CVC	248	2333	0	0.00	1.58	1.59	0.00	0.10
	ITU	CUP	281	2471	0	0.00	2.95	2.04	0.48	0.00
	NEUMONIA	VM	213	1880	1	0.53	11.44	10.71	3.64	0.00
NEONATOLOGÍA	ITS	CVP	176	774	0	0.00	0.93	0.75	0.61	1.03
		CVC	4	33	0	0.00	3.85	2.66	3.84	0.00
	NEUMONIA	VM	14	78	0	0.00	2.14	1.87	1.54	0.00

Fuente: Base de datos de Vigilancia de IAAS del HRH*

HRH*: Hospital Regional Huacho

Tasa Referencial 2022**: Boletín Epidemiológico Vol 32 SE. 17-2023 -CDC MINSA

Tasa por 1000 pacientes días observados





SALA SITUACIONAL DE IAAS DICIEMBRE 2023



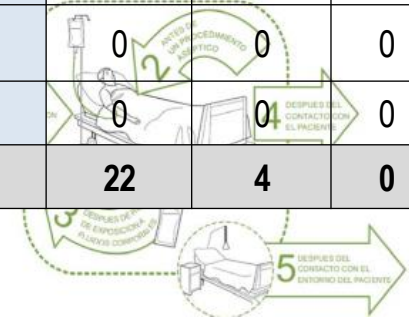
REPORTE MENSUAL DE VIGILANCIA DE INFECCIONES ASOCIADAS A LA ATENCIÓN DE SALUD EN EL SERVICIO DE NEONATOLOGÍA HOSPITAL REGIONAL HUACHO. ENERO- DICIEMBRE-2023

SERVICIO DE NEONATOLOGÍA																
MESES	CATETER VENOSO CENTRAL (CVC)				CATETER VENOSO PERIFERICO (CVP)				VENTILADOR MECANICO (VM)				NUTRICIÓN PARENTERAL(NPT)			
	N° DÍAS EXPOSICION CON CVC	N° DE PACIENTES VIGILADOS	N° ITS ASOCIADOS A CVC	TASA DE ITS POR 1000	N° DÍAS EXPOSICIÓN CON CVP	N° DE PACIENTES VIGILADOS	N° ITS ASOCIADO S A CVP	TASA DE ITS POR 1000	N° DÍAS EXPOSICIÓN CON VM	N° PACIENTES VIGILADOS	N° NEUMONIAS ASOCIADO A VM	TASA DE NEUMONIA POR 1000	N° DÍAS EXPOSICIÓN CON NPT	N° PACIENTES VIGILADOS	N° ITS ASOCIADO A NPT	TASA DE ITS POR 1000
ENERO	3	1	0	0.0	62	12	0	0.0	0	0	0	0.0	0	0	0	0.00
FEBRERO	0	0	0	0.0	97	22	0	0.0	0	0	0	0.0	1	1	0	0.00
MARZO	0	0	0	0.0	90	18	0	0.0	4	1	0	0.0	2	1	0	0.00
ABRIL	13	1	0	0.0	62	17	0	0.0	5	1	0	0.0	13	1	0	0.00
MAYO	0	0	0	0.0	27	7	0	0.0	4	1	0	0.0	0	0	0	0.00
JUNIO	0	0	0	0.0	90	20	0	0.0	11	1	0	0.0	0	0	0	0.00
JULIO	0	0	0	0.0	47	14	0	0.0	0	0	0	0.0	0	0	0	0.00
AGOSTO	0	0	0	0.0	65	14	0	0.0	0	0	0	0.0	0	0	0	0.00
SETIEMBRE	2	1	0	0.0	48	8	0	0.0	17	3	0	0.0	0	0	0	0.00
OCTUBRE	15	1	0	0.0	56	13	0	0.0	11	3	0	0.0	6	1	0	0.00
NOVIEMBRE	0	0	0	0.0	65	15	0	0.0	8	2	0	0.0	0	0	0	0.00
DICIEMBRE	0	0	0	0.0	65	16	0	0.0	18	2	0	0.0	0	0	0	0.00
TOTAL	33	4	0	0.00	774	176	0	0.00	78	14	0	0.00	22	4	0	0.00

Fuente: Base de datos de Vigilancia de IAAS del HRH*

HRH*: Hospital Regional Huacho

Densidad de Incidencia por 1000 pacientes día observados.





SALA SITUACIONAL DE IAAS DICIEMBRE 2023



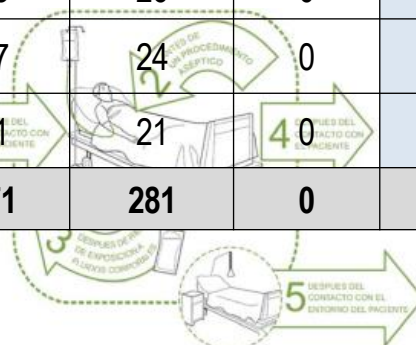
REPORTE MENSUAL DE VIGILANCIA DE INFECCIONES ASOCIADAS A LA ATENCIÓN DE SALUD EN LA UCI HOSPITAL REGIONAL HUACHO. ENERO - DICIEMBRE -2023

SERVICIO DE CUIDADOS INTENSIVOS												
MESES	CATETER VENOSO CENTRAL (CVC)				CATETER URINARIO PERMANENTE (CUP)				VENTILADOR MECANICO (VM)			
	N° DÍAS EXPOSICION CON CVC	N° DE PACIENTES VIGILADOS	N° ITS ASOCIADOS A CVC	TASA DE ITS POR 1000	N° DÍAS EXPOSICIÓN CON CUP	N° DE PACIENTES VIGILADOS	N° ITU ASOCIADOS A CUP	TASA DE ITU POR 1000	N° DÍAS EXPOSICIÓN CON VM	N° PACIENTES VIGILADOS	N° NEUMONIAS ASOCIADOS A VM	TASA DE NEUMONIA POR 1000
ENERO	122	18	0	0.0	151	23	0	0.0	93	16	0	0.0
FEBRERO	131	24	0	0.0	132	27	0	0.0	82	16	0	0.0
MARZO	187	19	0	0.0	189	23	0	0.0	129	17	0	0.0
ABRIL	158	13	0	0.0	164	15	0	0.0	128	10	0	0.0
MAYO	263	22	0	0.0	286	29	0	0.0	183	19	0	0.0
JUNIO	277	27	0	0.0	275	27	0	0.0	202	25	1	5.0
JULIO	270	26	0	0.0	285	27	0	0.0	233	22	0	0.0
AGOSTO	191	20	0	0.0	213	21	0	0.0	187	18	0	0.0
SETIEMBRE	203	17	0	0.0	200	18	0	0.0	181	16	0	0.0
OCTUBRE	164	21	0	0.0	188	26	0	0.0	114	18	0	0.0
NOVIEMBRE	150	21	0	0.0	167	24	0	0.0	143	19	0	0.0
DICIEMBRE	217	20	0	0.0	221	21	0	0.0	205	17	0	0.0
TOTAL	2333	248	0	0.00	2471	281	0	0.00	1880	213	1	0.53

Fuente: Base de datos de Vigilancia de IAAS del HRH*

HRH*: Hospital Regional Huacho

Densidad de Incidencia por 1000 pacientes día observados.



REPORTE MENSUAL DE VIGILANCIA DE INFECCIONES ASOCIADAS A LA ATENCIÓN DE SALUD EN EL SERVICIO DE GINECO-OBSTETRICIA HOSPITAL REGIONAL HUACHO. ENERO- DICIEMBRE -2023

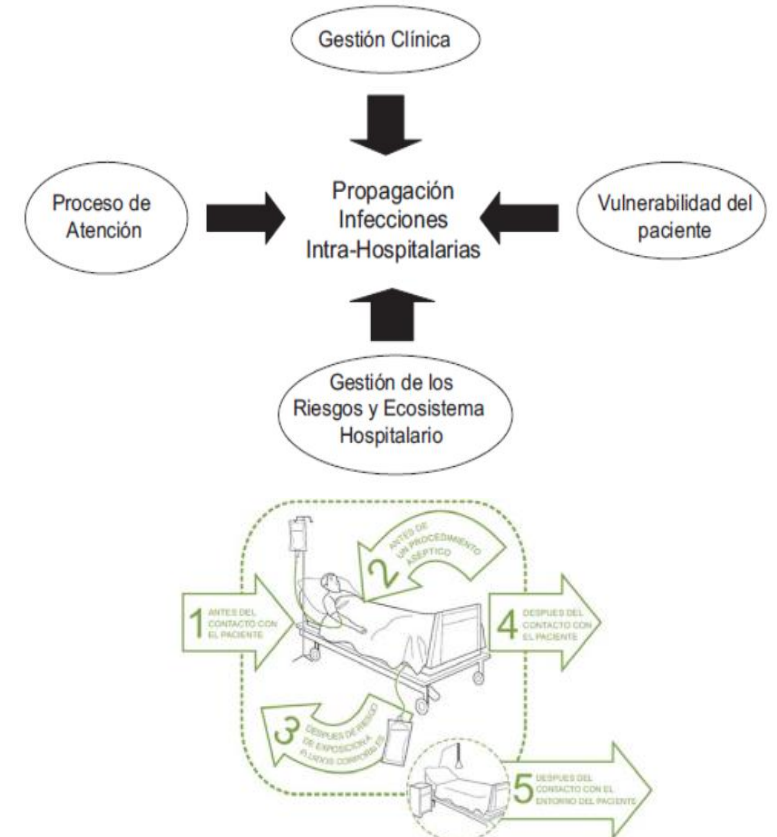
SERVICIO DE GINECOBSTETRICIA								
MESES	PARTO VAGINAL			PARTO CESÁREA				
	N° DE PACIENTES VIGILADAS	N° ENDOMETRITIS	TASA POR 100	N° DE PACIENTES VIGILADAS	N° ENDOMETRITIS	TASA POR 100	N° IHO	TASA POR 100
ENERO	127	0	0.0	100	0	0.0	2	2.00
FEBRERO	107	0	0.0	89	0	0.0	0	0.00
MARZO	127	0	0.0	114	1	0.9	1	0.88
ABRIL	109	0	0.0	92	0	0.0	0	0.00
MAYO	133	0	0.0	107	0	0.0	1	0.93
JUNIO	130	0	0.0	106	0	0.0	0	0.00
JULIO	118	0	0.0	99	1	1.0	2	2.02
AGOSTO	124	0	0.0	71	0	0.0	1	1.41
SETIEMBRE	112	0	0.0	102	0	0.0	0	0.00
OCTUBRE	99	0	0.0	82	0	0.0	0	0.00
NOVIEMBRE	113	0	0.0	80	0	0.0	0	0.00
DICIEMBRE	67	0	0.0	66	0	0.0	0	0.00
TOTAL	1366	0	0.00	1108	2	0.18	7	0.63

Fuente: Base de datos de Vigilancia de IAAS del HRH*

HRH* : Hospital Regional Huacho

Tasa de Incidencia Acumulada por 100 pacientes vigilados.

Factores asociados a la propagación de Infecciones Intra-hospitalarias



REPORTE MENSUAL DE VIGILANCIA DE INFECCIONES ASOCIADAS A LA ATENCIÓN DE SALUD EN EL SERVICIO DE MEDICINA HOSPITAL REGIONAL HUACHO. ENERO- DICIEMBRE -2023

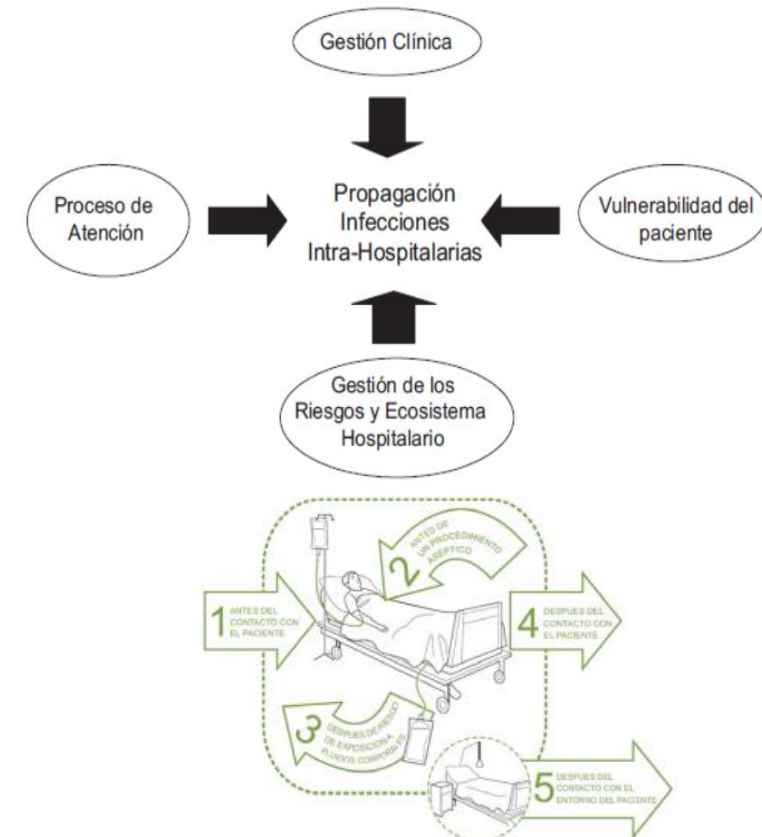
SERVICIO DE MEDICINA				
MESES	CATETER URINARIO PERMANENTE (CUP)			
	N° DÍAS EXPOSICIÓN CON CUP	N° DE PACIENTES VIGILADOS	N° ITU ASOCIADOS A CUP	TASA DE ITU POR 1000
ENERO	174	29	0	0.0
FEBRERO	234	32	0	0.0
MARZO	257	34	0	0.0
ABRIL	240	32	0	0.0
MAYO	241	34	1	4.1
JUNIO	261	31	2	7.7
JULIO	297	27	0	0.0
AGOSTO	205	17	0	0.0
SETIEMBRE	175	28	0	0.0
OCTUBRE	162	27	0	0.0
NOVIEMBRE	171	25	0	0.0
DICIEMBRE	169	23	0	0.0
TOTAL	2586	339	3	1.16

Fuente: Base de datos de Vigilancia de IAAS del HRH*

HRH* : Hospital Regional Huacho

Densidad de Incidencia por 1000 pacientes día observados.

Factores asociados a la propagación de Infecciones Intra-hospitalarias



REPORTE MENSUAL DE VIGILANCIA ASOCIADAS A LA ATENCIÓN DE SALUD EN EL SERVICIO DE CIRUGÍA Y TRAUMATOLOGÍA HOSPITAL REGIONAL HUACHO . ENERO- DICIEMBRE 2023

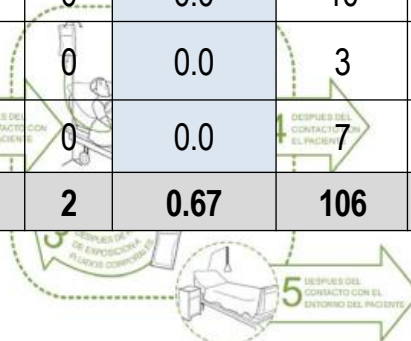
SERVICIO DE CIRUGIA										
MESES	CATETER URINARIO PERMANENTE (CUP)				COLECISTECTOMÍA			HERNIOPLASTIA INGUINAL		
	N° DÍAS DE EXPOSICIÓN CON CUP	N° DE PACIENTES VIGILADOS	N° ITU ASOCIADOS A CUP	TASA DE ITU POR 1000	N° PACIENTES VIGILADOS	N° ISQ	TASA POR 100	N° PACIENTES VIGILADOS	N° ISQ	TASA POR 100
ENERO	66	12	0	0.0	24	0	0.0	15	0	0.0
FEBRERO	71	17	0	0.0	37	1	2.7	9	0	0.0
MARZO	110	28	0	0.0	31	0	0.0	12	1	8.3
ABRIL	41	14	0	0.0	34	0	0.0	14	0	0.0
MAYO	92	17	0	0.0	31	0	0.0	9	1	11.1
JUNIO	112	16	0	0.0	21	0	0.0	6	0	0.0
JULIO	50	11	0	0.0	38	1	2.6	7	0	0.0
AGOSTO	80	15	0	0.0	19	0	0.0	12	0	0.0
SETIEMBRE	82	13	0	0.0	14	0	0.0	2	0	0.0
OCTUBRE	129	24	0	0.0	16	0	0.0	10	0	0.0
NOVIEMBRE	131	21	0	0.0	17	0	0.0	3	0	0.0
DICIEMBRE	40	11	0	0.0	18	0	0.0	7	0	0.0
TOTAL	1004	199	0	0.00	300	2	0.67	106	2	1.89

TRAUMATOLOGÍA			
MESES	PRÓTESIS DE CADERA		
	N° PACIENTES VIGILADOS	N° ISQ	TASA POR 100
ENERO	2	0	0.0
FEBRERO	1	0	0.0
MARZO	0	0	0.0
ABRIL	0	0	0.0
MAYO	0	0	0.0
JUNIO	0	0	0.0
JULIO	0	0	0.0
AGOSTO	0	0	0.0
SETIEMBRE	0	0	0.0
OCTUBRE	0	0	0.0
DICIEMBRE	0	0	0.0
TOTAL	3	0	0.00

Fuente: Base de datos de Vigilancia de IAAS del HRH*

HRH* : Hospital Regional Huacho

Densidad de Incidencia por 1000 pacientes día observados.





SALA SITUACIONAL DE IAAS DICIEMBRE 2023



RIESGOS OCUPACIONALES EN EL HOSPITAL REGIONAL HUACHO PERIODO ENERO A DICIEMBRE 2023

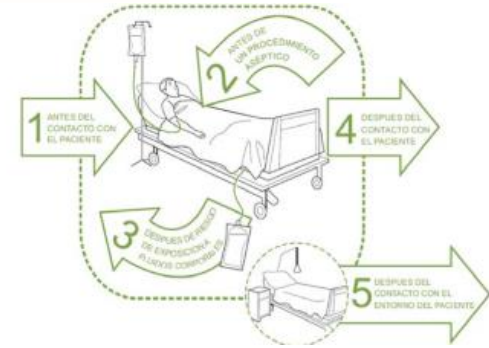
MESES	ACCIDENTE PURZOCORTANTES	SALPICADURAS	TOTAL	PROP.
ENERO	2	0	2	12.5
FEBRERO	2	0	2	12.5
MARZO	1	0	1	6.3
ABRIL	0	0	0	0.0
MAYO	3	0	3	18.8
JUNIO	3	0	3	18.8
JULIO	1	0	1	6.3
AGOSTO	3	1	4	25.0
SETIEMBRE	0	1	1	6.3
OCTUBRE	0	0	0	0.0
NOVIEMBRE	1	0	1	6.3
DICIEMBRE	0	0	0	0.0
TOTAL	16	2	18	112.5
PROP.	88.9	11.1	100.0	

MESES	EMERGENCIA	UNIDAD DE CUIDADOS INTENSIVOS	CONSULTORIOS EXTERNOS	LABORATORIO	OTRO	TOTAL	PROP.
ENERO	1	0	0	1	0	2	11.1
FEBRERO	1	0	0	0	1	2	11.1
MARZO	1	0	0	0	0	1	5.6
ABRIL	0	0	0	0	0	0	0.0
MAYO	1	0	0	0	2	3	16.7
JUNIO	0	0	1	0	2	3	16.7
JULIO	1	0	0	0	0	1	5.6
AGOSTO	4	0	0	0	0	4	22.2
SETIEMBRE	0	0	0	0	1	1	5.6
OCTUBRE	0	0	0	0	0	0	0.0
NOVIEMBRE	0	1	0	0	0	1	5.6
DICIEMBRE	0	0	0	0	0	0	0.0
TOTAL	9	1	1	1	6	18	100.0
PROP.	50.00	5.56	5.56	5.56	33.33	100.00	

Fuente: Base de datos de Vigilancia de IAAS del HRH*

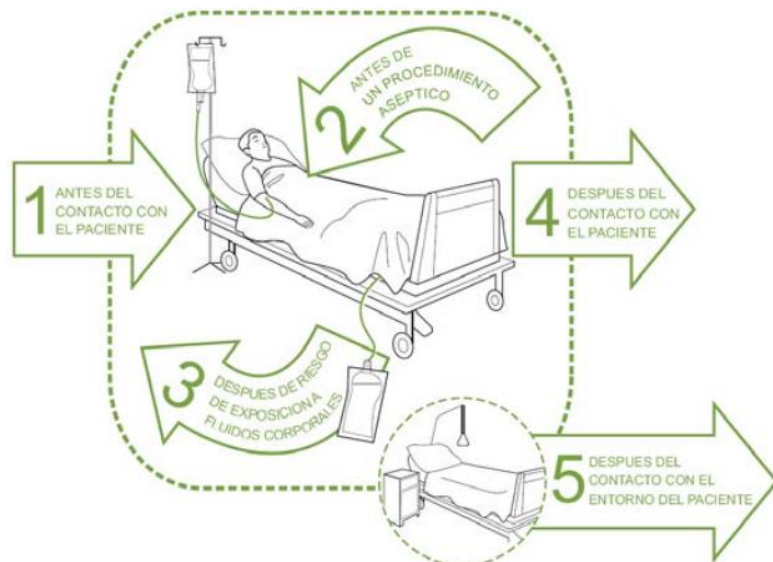
HRH*: Hospital Regional Huacho

IIH- IAAS: Lineamientos de prevención y control



CONCLUSIONES

- ✓ En el mes de diciembre se reportaron 269 pacientes vigilados que fueron expuestos a dispositivos médicos e intervenciones quirúrgicas, haciendo un acumulado de 4361 pacientes vigilados con en lo que va del año.
- ✓ Hasta el mes de diciembre se han notificado 17 infecciones asociadas a la atención de la salud (IAAS), distribuidos en mayor proporción en el servicio de Gineco-obstetricia.
- ✓ Al mes de diciembre las IAAS de mayor incidencia corresponde a las infecciones de sitio quirúrgico, con una TIA de 0.73×100 intervenciones quirúrgicas.
- ✓ Respecto a los accidentes ocupacionales en la vigilancia epidemiológica se hace énfasis en la vigilancia de Accidentes punzocortantes, en el mes de diciembre se reporto 00 accidente punzocortante.



DIRECTOR EJECUTIVO

M.N. SUAREZ ALVARADO EDWIN

JEFA DE LA UNIDAD DE EPIDEMIOLOGÍA Y SALUD AMBIENTAL

LIC. ENF. FLOR GIULIANA GARCIA LA ROSA

JEFE DEL ÁREA DE EPIDEMIOLOGÍA

LIC. ENF. DORIS EMPERATRIZ AGUIRRE CHUMBES

EQUIPO RESPONSABLE DE LA VIGILANCIA

LIC. ENF. NOHELY DEL PILAR PEREZ SALVADOR

ING. SIST. MERCEDES S. MENDOZA CUEVA

