

SALA SITUACIONAL

MES:

ENERO - 2023

VIGILANCIA DE INFECCIONES ASOCIADAS A LA ATENCION EN SALUD



HOSPITAL HUACHO HUAURA OYÓN
Unidad de Epidemiología y Salud Ambiental





SALA SITUACIONAL DE IAAS ENERO 2023

**TABLA N°1: INFECCIONES ASOCIADAS A LA ATENCIÓN DE SALUD SEGÚN SERVICIO – TIPO Y PROCEDIMIENTO ASOCIADO
HOSPITAL HUAUCHO HUAURA OYÓN – PERIODO: ENERO-2023**

SERVICIO	TIPO DE IAAS	PROCEDIMIENTO ASOCIADO	MESES	TOTAL IAAS POR TIPOS	TENDENCIA GRAF.
			ENE		
GINECOBSTETRICIA	IHO	PC	2	2	
	ENDOMETRITIS	PC	0	0	
		PV	0	0	
MEDICINA	ITU	CUP	0	0	
CIRUGIA	ITU	CUP	0	0	
	IHO	COLECIST.	0	0	
		HERNIOP.	0	0	
UCI - ADULTO	ITS	CVC	0	0	
	ITU	CUP	0	0	
	NEUMONIA	VM	0	0	
NEONATOLOGIA	ITS	CVP	0	0	
		CVC	0	0	
	NEUMONIA	VM	0	0	
TOTAL DE IAAS			2	2	

Fuente: Base de datos de Vigilancia de IAAS del HHHO*

HHHO* : Hospital Huacho Huaura Oyón y SBS

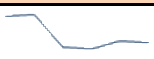
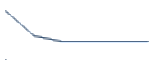
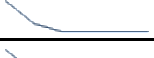
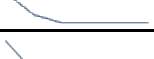


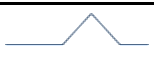









UNIDAD DE EPIDEMIOLOGÍA Y SALUD AMBIENTAL



SALA SITUACIONAL DE IAAS ENERO 2023

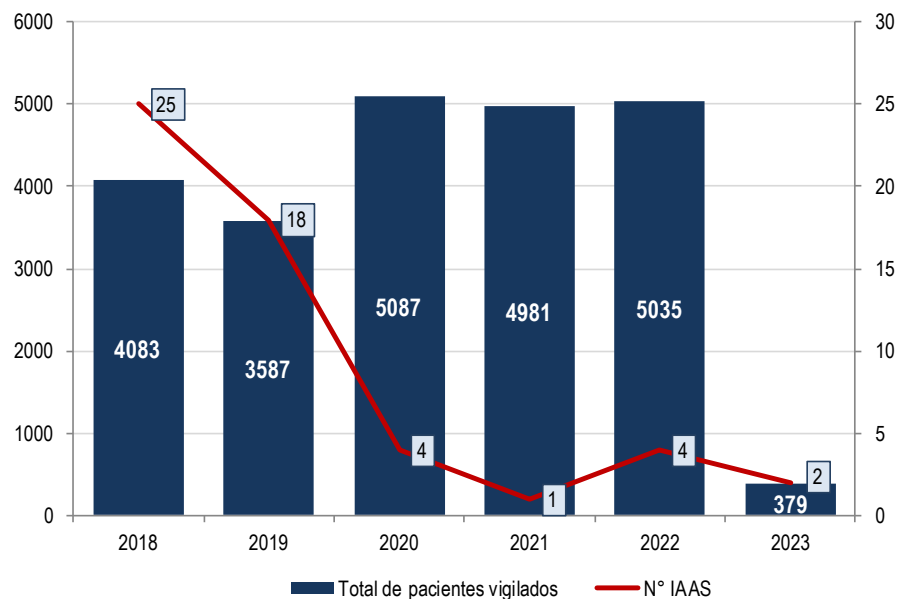
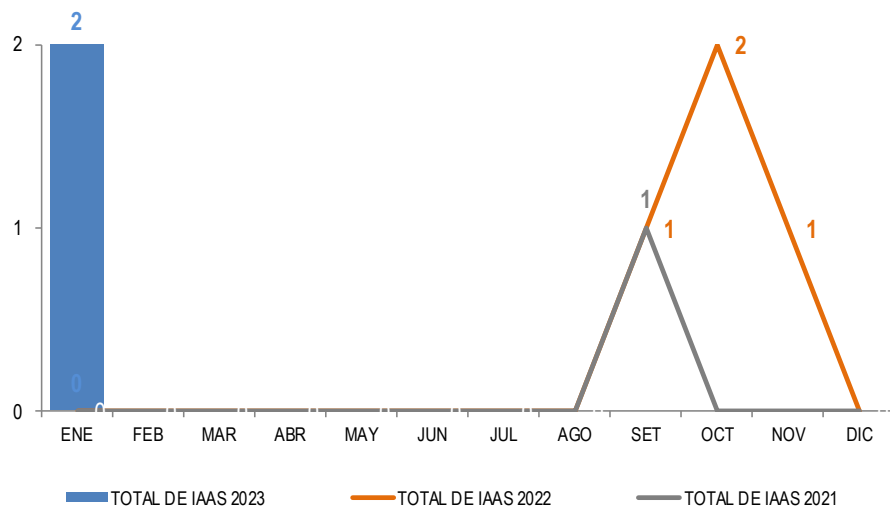
**TABLA N°2: INFECCIONES ASOCIADAS A LA ATENCIÓN DE SALUD SEGÚN SERVICIO – TIPO Y PROCEDIMIENTO ASOCIADO
HOSPITAL HUACHO HUAURA OYÓN – PERIODO: ENERO-2023**

SERVICIO	TIPO DE IAAS	PROCEDIMIENTO ASOCIADO	AÑOS						TOTAL DE IAAS POR TIPOS	TENDENCIA GRAF.
			2018	2019	2020	2021	2022	2023		
GINECOBSTETRICIA	IHO	PC	10	11	1	0	3	2	27	
	ENDOMETRITIS	PC	5	1	0	0	0	0	6	
		PV	4	1	0	0	0	0	5	
MEDICINA	ITU	CUP	0	0	0	0	0	0	0	
CIRUGIA	ITU	CUP	1	0	0	0	0	0	1	
	IHO	COLECISTECTOMIA	0	0	0	0	1	0	1	
		HERNIOPLASTIA	0	0	0	0	0	0	0	
UCI - ADULTO	ITS	CVC	0	0	0	1	0	0	1	
	ITU	CUP	1	0	0	0	0	0	1	
	NEUMONIA	VM	1	5	0	0	0	0	6	
NEONATOLOGIA	ITS	CVP	3	0	3	0	0	0	6	
		CVC	0	0	0	0	0	0	0	
	NEUMONIA	VM	0	0	0	0	0	0	0	
TOTAL DE IAAS			25	18	4	1	4	2	54	

Fuente: Base de datos de Vigilancia de IAAS del HHHO*
HHHO*: Hospital Huacho Huaura Oyón y SBS

SALA SITUACIONAL DE IAAS ENERO 2023

GRÁFICO N°1: TASA Y TENDENCIA DE PACIENTES VIGILADOS VS INFECCIONES ASOCIADAS A LA ATENCIÓN EN SALUD HUACHO HUAURA OYÓN – PERIODO: ENERO - 2023



Fuente: Base de datos de Vigilancia de IAAS del HHHO*
HHHO* : Hospital Huacho Huaura Oyón y SBS



SALA SITUACIONAL DE IAAS ENERO 2023

**TABLA N°3: TASA DENSIDAD INCIDENCIA DE IAAS SEGÚN TIPO Y PROCEDIMIENTO ASOCIADO
HOSPITAL HUACHO HUAURA OYÓN Y SBS – ACUMULADO AL MES DE ENERO - 2023**

SERVICIOS	TIPO DE IAAS	FACTOR ASOCIADO	PACIENTES VIGILADOS	DÍAS DE EXPOSICIÓN	IAAS	TASA DI	TASA REFERENCIAL 2021	
							NACIONAL	CATEGORIA E. II-2
MEDICINA	ITU	CUP	29	174	0	0.00	1.85	1.06
CIRUGIA	ITU	CUP	12	66	0	0.00	1.26	0.65
UCI - ADULTO	ITS	CVC	18	122	0	0.00	2.92	1.46
	ITU	CUP	23	151	0	0.00	2.54	1.87
	NEUMONIA	VM	16	93	0	0.00	11.49	6.94
NEONATOLOGÍA	ITS	CVP	12	62	0	0.00	0.88	0.74
		CVC	1	3	0	0.00	2.92	0.61
	NEUMONIA	VM	0	0	0	0.00	2.77	3.01

Fuente: Base de datos de IAAS v1.0-DGE



UNIDAD DE EPIDEMIOLOGÍA Y SALUD AMBIENTAL





SALA SITUACIONAL DE IAAS ENERO 2023

**TABLA N°4: TASA DENSIDAD INCIDENCIA DE IAAS SEGÚN TIPO Y PROCEDIMIENTO ASOCIADO
HOSPITAL HUACHO HUAURA OYÓN Y SBS PERIODO : (2018-2022) AL MES DE ENERO - 2023**

SERVICIOS	TIPO DE IAAS	PROCEDIMIENTO ASOCIADO	AÑOS					
			2018	2019	2020	2021	2022	2023
MEDICINA	ITU	CUP	0.00	0.00	0.00	0.00	0.00	0.00
CIRUGIA	ITU	CUP	1.05	0.00	0.00	0.00	0.00	0.00
UCI - ADULTO	ITS	CVC	0.00	0.00	0.00	2.50	0.00	0.00
	ITU	CUP	3.42	0.00	0.00	0.00	0.00	0.00
	NEUMONIA	VM	5.68	28.09	0.00	0.00	0.00	0.00
NEONATOLOGÍA	ITS	CVP	11.45	0.00	19.11	0.00	0.00	0.00
		CVC	0.00	0.00	0.00	0.00	0.00	0.00
	NEUMONIA	VM	0.00	0.00	0.00	0.00	0.00	0.00
TASA DENSIDAD DE INCIDENCIA			2.87	3.12	1.98	0.41	0.00	0.00

Fuente: Base de datos de Vigilancia de IAAS del HHHO*

HHHO* : Hospital Huacho Huaura Oyón y SBS



UNIDAD DE EPIDEMIOLOGÍA Y SALUD AMBIENTAL



SALA SITUACIONAL DE IAAS ENERO 2023

**TABLA N°5: TASA DE INCIDENCIA ACUMULADA DE IIAS SEGÚN TIPO Y PROCEDIMIENTO ASOCIADO
HOSPITAL HUACHO HUAURA OYÓN ACUMULADO AL MES DE ENERO - 2023**

SERVICIO	TIPO DE IIH	PROCEDIMIENTO ASOCIADO	PACIENTES VIGILADOS	IAAS	TASA IACUM	TASA REFERENCIAL 2021	
						NACIONAL	CATEGORIA E. II-2
GINECOSTETRICIA	IHO	PC	100	2	2.00	0.88	0.72
	ENDOMETRITIS	PC	100	0	0.00	0.22	0.10
		PV	127	0	0.00	0.12	0.09
CIRUGIA	IHO	COLECISTECTOMIA	24	0	0.00	0.18	0.09
		HERNIOPLASTIA	15	0	0.00	0.38	0.22

Fuente: Base de datos de IAAS v1.0-DGE

SALA SITUACIONAL DE IAAS ENERO 2023

**TABLA N°6: TASA DE INCIDENCIA ACUMULADA DE IAAS SEGÚN TIPO Y PROCEDIMIENTO ASOCIADO
HOSPITAL HUACHO HUAURA OYÓN Y SBS – PERIODO : (2018-2022) AL MES DE ENERO - 2023**

SERVICIO	TIPO DE IHH	PROCEDIMIENTO ASOCIADO	AÑOS					
			2018	2019	2020	2021	2022	2023
GINECOSTETRICIA	IHO	PC	0.94	1.15	0.12	0.00	0.23	2.00
	ENDOMETRITIS	PC	0.47	0.10	0.00	0.00	0.00	0.00
		PV	0.24	0.07	0.00	0.00	0.00	0.00
CIRUGIA	IHO	COLECISTECTOMIA	0.00	0.00	0.00	0.00	0.49	0.00
		HERNIOPLASTIA	0.00	0.00	0.00	0.00	0.00	0.00
TASA DE INCIDENCIA ACUMULADA			0.46	0.38	0.03	0.00	0.09	0.55

Fuente: Base de datos de Vigilancia de IAAS del HHHO*

HHHO* : Hospital Huacho Huaura Oyón y SBS



SALA SITUACIONAL DE IAAS ENERO 2023

TABLA N°7: REPORTE MENSUAL DE VIGILANCIA DE INFECCIONES ASOCIADAS A LA ATENCIÓN DE SALUD EN EL SERVICIO DE NEONATOLOGÍA HOSPITAL HUACHO HUAURA OYÓN – PERIODO: ENERO -2023

SERVICIO DE NEONATOLOGÍA												
MESES	CATETER VENOSO CENTRAL (CVC)				CATETER VENOSO PERIFERICO (CVP)				VENTILADOR MECANICO (VM)			
	N° DÍAS EXPOSICION CON CVC	N° DE PACIENTES VIGILADOS	N° ITS ASOCIADOS A CVC	TASA DE ITS POR 1000	N° DÍAS EXPOSICIÓN CON CVP	N° DE PACIENTES VIGILADOS	N° ITS ASOCIADOS A CVP	TASA DE ITS POR 1000	N° DÍAS EXPOSICIÓN CON VM	N° PACIENTES VIGILADOS	N° NEUMONIAS ASOCIADO A VM	TASA DE NEUMONIA POR 1000
ENERO	3	1	0	0.0	62	12	0	0.0	0	0	0	0.0
TOTAL	3	1	0	0.00	62	12	0	0.00	0	0	0	0.00

Fuente: Base de datos de Vigilancia de IAAS del HHHO*
HHHO*: Hospital Huacho Huaura Oyón y SBS

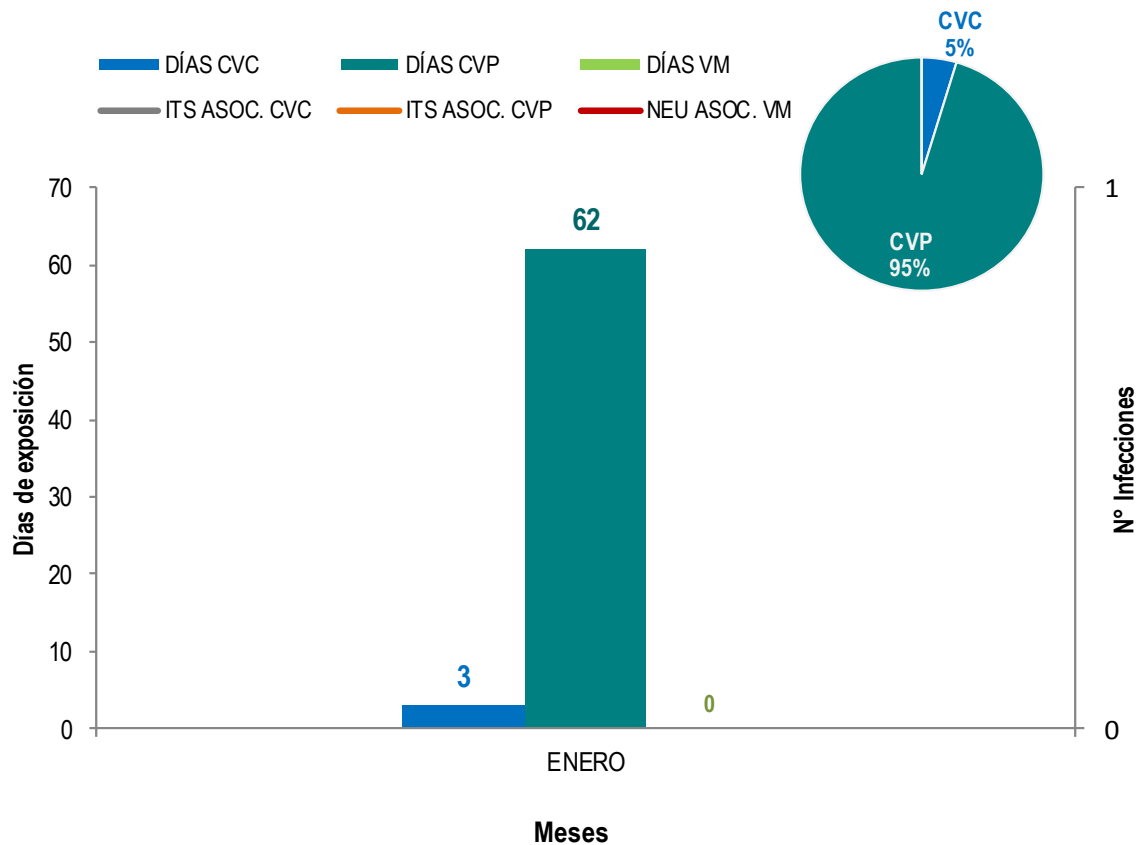


UNIDAD DE EPIDEMIOLOGÍA Y SALUD AMBIENTAL



SALA SITUACIONAL DE IAAS ENERO 2023

GRÁFICO N°2: REPORTE MENSUAL DE VIGILANCIA DE INFECCIONES ASOCIADAS A LA ATENCIÓN DE SALUD EN EL SERVICIO DE NEONATOLOGÍA HOSPITAL HUACHO HUAURA OYÓN – PERIODO: ENERO -2023



Fuente: Base de datos de Vigilancia de IAAS del HHHO*

HHHO*: Hospital Huacho Huaura Oyón y SBS

SALA SITUACIONAL DE IAAS ENERO 2023

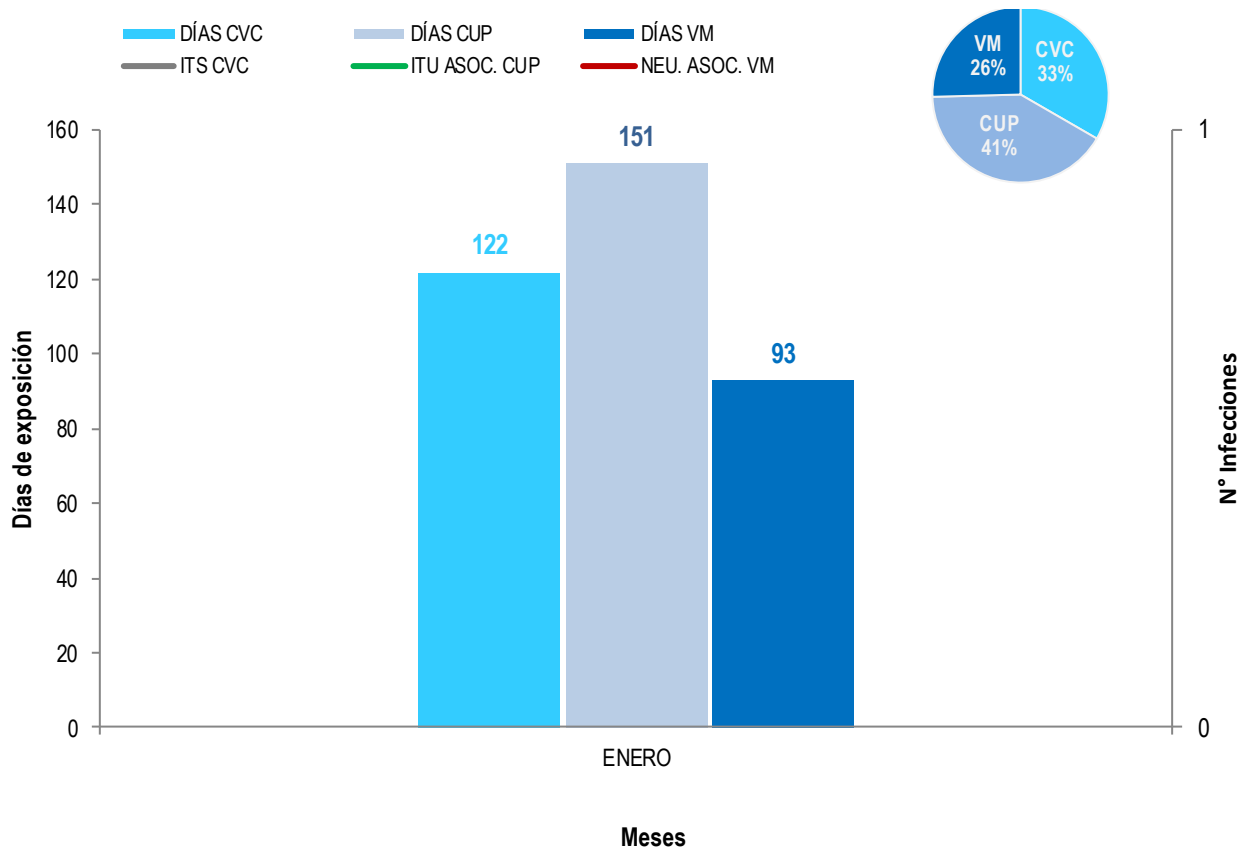
TABLA N°8: REPORTE MENSUAL DE VIGILANCIA DE INFECCIONES ASOCIADAS A LA ATENCIÓN DE SALUD EN EL SERVICIO DE UCI HOSPITAL HUACHO HUAURA OYÓN – PERIODO: ENERO -2023

SERVICIO DE CUIDADOS INTENSIVOS												
MESES	CATETER VENOSO CENTRAL (CVC)				CATETER URINARIO PERMANENTE (CUP)				VENTILADOR MECANICO (VM)			
	N° DÍAS EXPOSICION CON CVC	N° DE PACIENTES VIGILADOS	N° ITS ASOCIADO S A CVC	TASA DE ITS POR 1000	N° DÍAS EXPOSICIÓN CON CUP	N° DE PACIENTES VIGILADOS	N° ITU ASOCIADOS A CUP	TASA DE ITU POR 1000	N° DÍAS EXPOSICIÓN CON VM	N° PACIENTES VIGILADOS	N° NEUMONIAS ASOCIADOS A VM	TASA DE NEUMONIA POR 1000
ENERO	122	18	0	0.0	151	23	0	0.0	93	16	0	0.0
TOTAL	122	18	0	0.00	151	23	0	0.00	93	16	0	0.00

Fuente: Base de datos de Vigilancia de IAAS del HHHO*
HHHO*: Hospital Huacho Huaura Oyón y SBS

SALA SITUACIONAL DE IAAS ENERO 2023

GRÁFICO N°3: REPORTE MENSUAL DE VIGILANCIA DE INFECCIONES ASOCIADAS A LA ATENCIÓN DE SALUD EN EL SERVICIO DE UCI HOSPITAL HUACHO HUAURA OYÓN – PERIODO: ENERO -2023



Fuente: Base de datos de Vigilancia de IAAS del HHHO*
HHHO*: Hospital Huacho Huaura Oyón y SBS



SALA SITUACIONAL DE IAAS ENERO 2023

TABLA N°9: REPORTE MENSUAL DE VIGILANCIA DE INFECCIONES ASOCIADAS A LA ATENCIÓN DE SALUD EN EL SERVICIO DE GINECOBSTETRICIA HOSPITAL HUACHO HUAURA OYÓN – PERIODO: ENERO -2023

SERVICIO DE GINECOBSTETRICIA								
MESES	PARTO VAGINAL			PARTO CESÁREA				
	N° DE PACIENTES VIGILADAS	N° ENDOMETRITIS	TASA POR 100	N° DE PACIENTES VIGILADAS	N° ENDOMETRITIS	TASA POR 100	N° IHO	TASA POR 100
ENERO	127	0	0.0	100	0	0.0	2	2.00
TOTAL	127	0	0.00	100	0	0.00	2	2.00

Fuente: Base de datos de Vigilancia de IAAS del HHO*

HHO* : Hospital Huacho Huaura Oyón y SBS



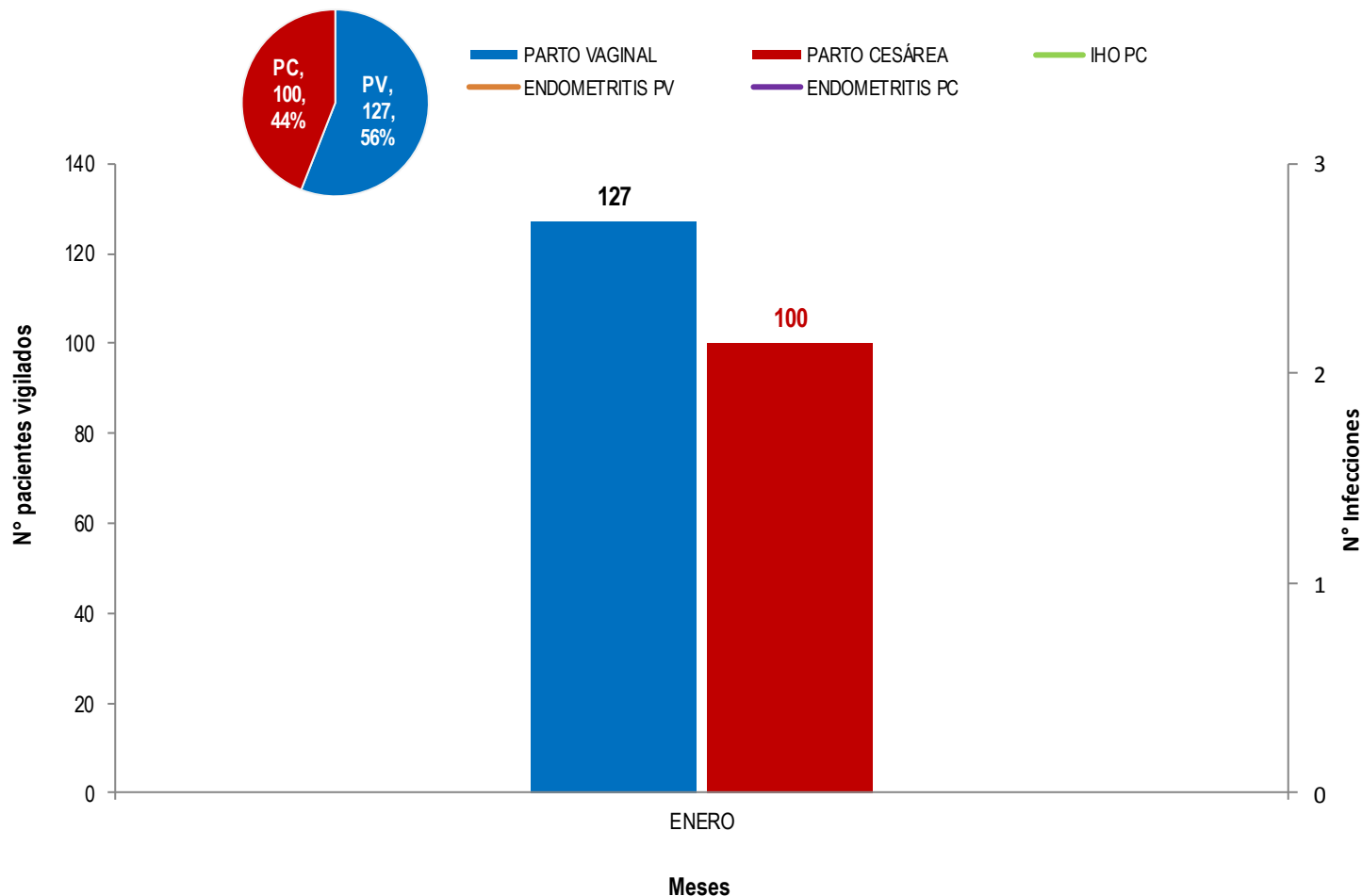
UNIDAD DE EPIDEMIOLOGÍA Y SALUD AMBIENTAL





SALA SITUACIONAL DE IAAS ENERO 2023

GRÁFICO N°4 REPORTE MENSUAL DE VIGILANCIA DE INFECCIONES ASOCIADAS A LA ATENCIÓN DE SALUD EN EL SERVICIO DE GINECOBSTETRICIA HOSPITAL HUACHO HUAURA OYÓN – PERIODO: ENERO -2023



Fuente: Base de datos de Vigilancia de IAAS del HHHO*
HHHO*: Hospital Huacho Huaura Oyón y SBS



UNIDAD DE EPIDEMIOLOGÍA Y SALUD AMBIENTAL

www.hdhuacho.gob.pe
Epidemiología y Salud Ambiental



SALA SITUACIONAL DE IAAS ENERO 2023

TABLA N°10: REPORTE MENSUAL DE VIGILANCIA DE INFECCIONES ASOCIADAS A LA ATENCIÓN DE SALUD EN EL SERVICIO DE MEDICINA HOSPITAL HUACHO HUAURA OYÓN – PERIODO: ENERO -2023

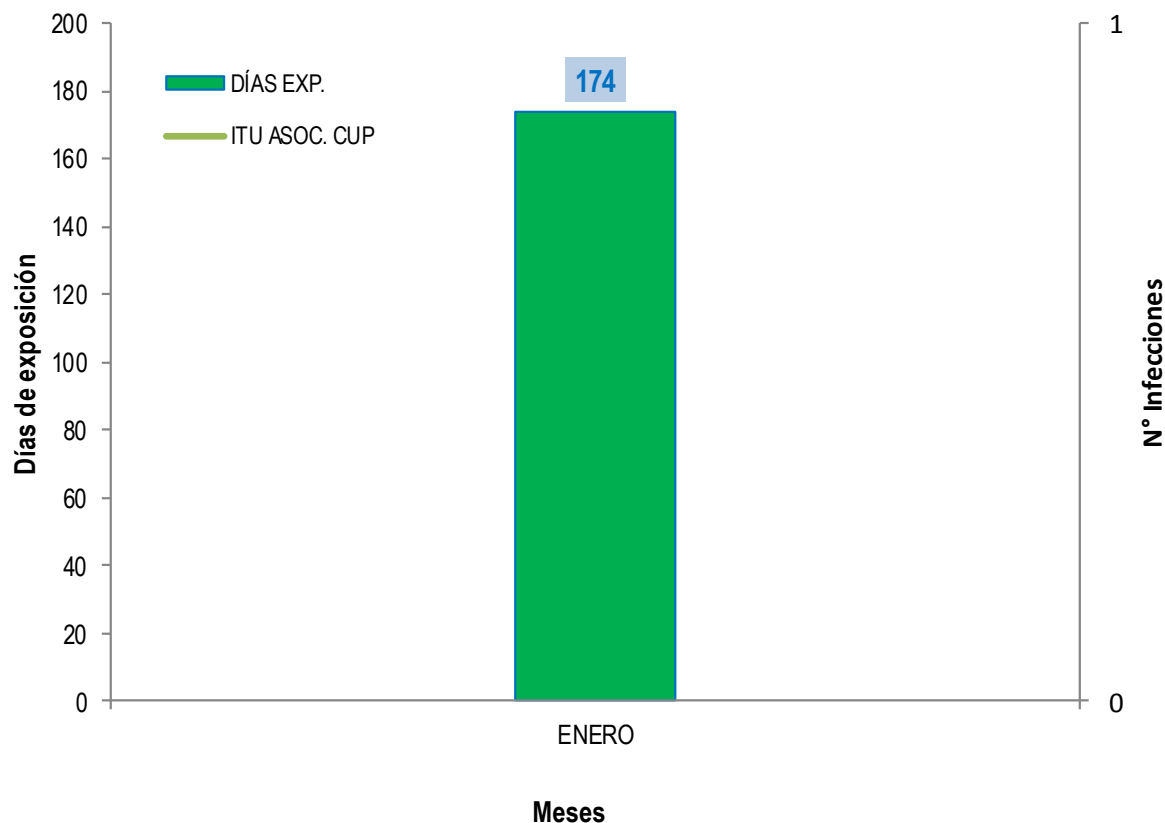
SERVICIO DE MEDICINA				
CATETER URINARIO PERMANENTE (CUP)				
MESES	N° DÍAS EXPOSICIÓN CON CUP	N° DE PACIENTES VIGILADOS	N° ITU ASOCIADOS A CUP	TASA DE ITU POR 1000
ENERO	174	29	0	0.0
TOTAL	174	29	0	0.00

Fuente: Base de datos de Vigilancia de IAAS del HHHO*

HHHO* : Hospital Huacho Huaura Oyón y SBS

SALA SITUACIONAL DE IAAS ENERO 2023

GRÁFICO N°5: REPORTE MENSUAL DE VIGILANCIA DE INFECCIONES ASOCIADAS A LA ATENCIÓN DE SALUD EN EL SERVICIO DE MEDICINA HOSPITAL HUACHO HUAURA OYÓN – PERIODO: ENERO -2023



Fuente: Base de datos de Vigilancia de IAAS del HHHO*

HHHO*: Hospital Huacho Huaura Oyón y SBS



SALA SITUACIONAL DE IAAS ENERO 2023

TABLA N°11: REPORTE MENSUAL DE VIGILANCIA ASOCIADAS A LA ATENCIÓN DE SALUD EN EL SERVICIO DE CIRUGÍA HOSPITAL HUACHO HUAURA OYÓN – PERIODO: ENERO - 2023

SERVICIO DE CIRUGIA													
MESES	CATETER URINARIO PERMANENTE (CUP)				COLECISTECTOMÍA			HERNIOPLASTIA INGUINAL			C. CADERA		
	N° DÍAS DE EXPOSICIÓN CON CUP	N° DE PACIENTES VIGILADOS	N° ITU ASOCIADOS A CUP	TASA DE ITU POR 1000	N° PACIENTES VIGILADOS	N° IHO	TASA POR 100	N° PACIENTES VIGILADOS	N° IHO	TASA POR 100	N° PACIENTES VIGILADOS	N° IHO	TASA POR 100
ENERO	66	12	0	0.0	24	0	0.0	15	0	0.0	2	0	0.0
TOTAL	66	12	0	0.00	24	0	0.00	15	0	0.00	2	0	0.00

Fuente: Base de datos de Vigilancia de IAAS del HHHO*

HHHO* : Hospital Huacho Huaura Oyón y SBS



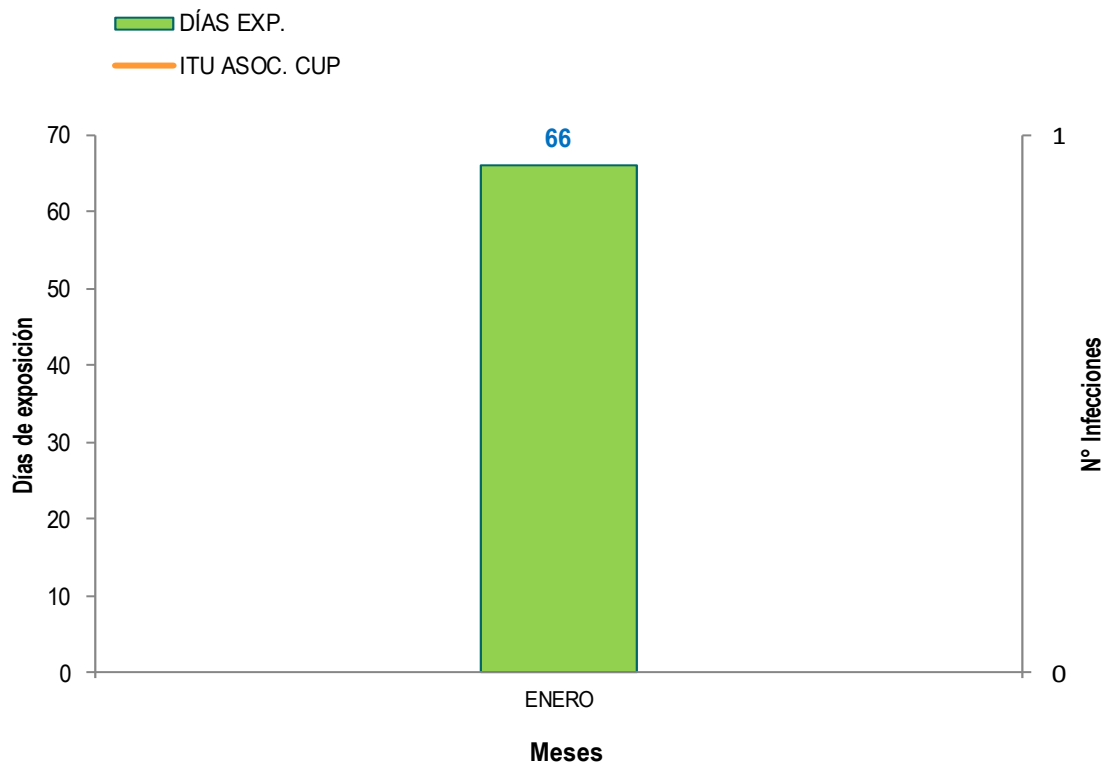
UNIDAD DE EPIDEMIOLOGÍA Y SALUD AMBIENTAL





SALA SITUACIONAL DE IAAS ENERO 2023

GRÁFICO N°6: REPORTE MENSUAL DE VIGILANCIA DE INFECCIONES ASOCIADAS A LA ATENCIÓN DE SALUD EN EL SERVICIO DE CIRUGÍA HOSPITAL HUACHO HUAURA OYÓN- PERIODO: ENERO - 2023



Fuente: Base de datos de Vigilancia de IAAS del HHHO*
HHHO*: Hospital Huacho Huaura Oyón y SBS



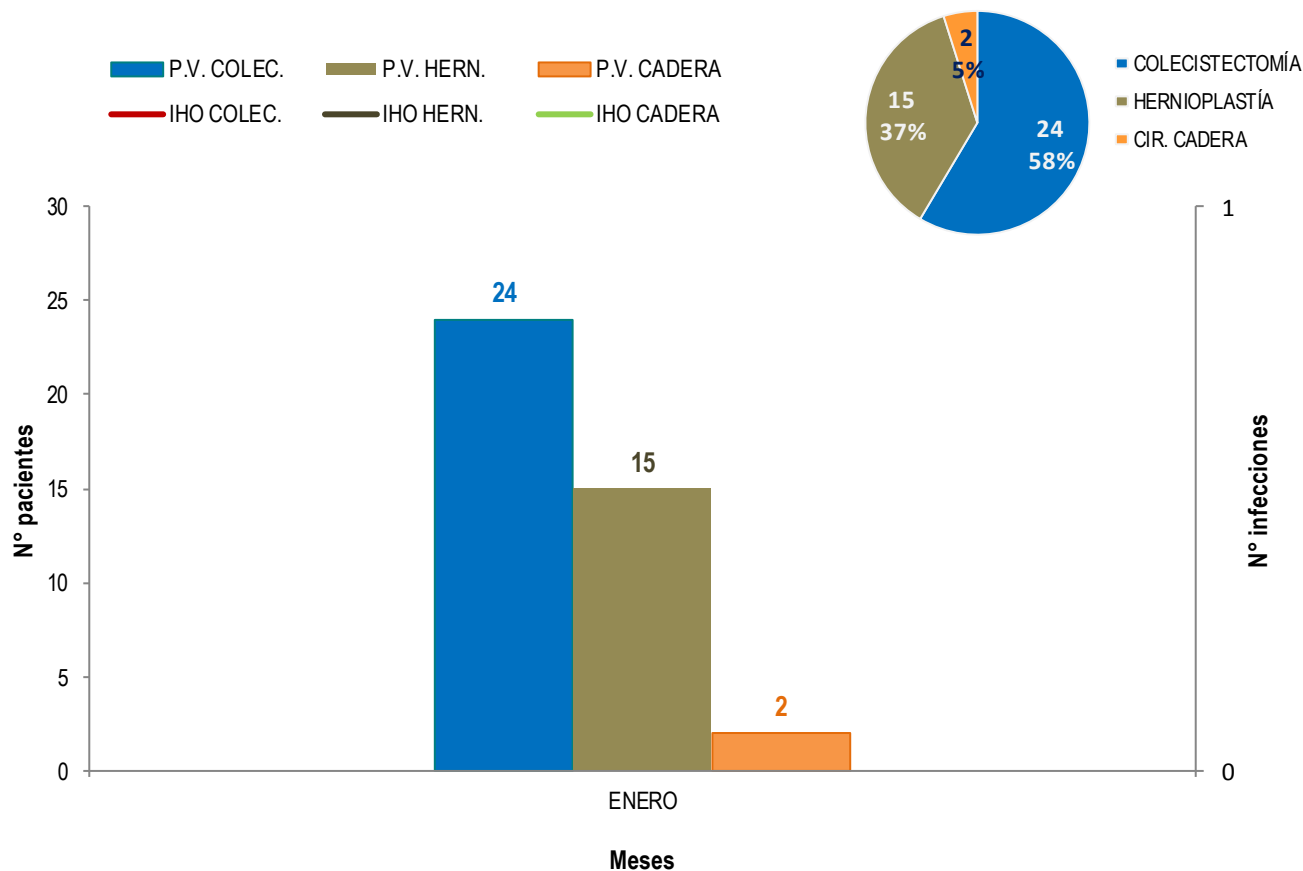
UNIDAD DE EPIDEMIOLOGÍA Y SALUD AMBIENTAL





SALA SITUACIONAL DE IAAS ENERO 2023

GRÁFICO N°6: REPORTE MENSUAL DE VIGILANCIA DE INFECCIONES ASOCIADAS A LA ATENCIÓN DE SALUD EN EL SERVICIO DE CIRUGÍA HOSPITAL HUACHO HUAURA OYÓN- PERIODO: ENERO - 2023



Fuente: Base de datos de Vigilancia de IAAS del HHHO*

HHHO* : Hospital Huacho Huaura Oyón y SBS



UNIDAD DE EPIDEMIOLOGÍA Y SALUD AMBIENTAL



HOSPITAL HUACHO HUAURA OYÓN

DIRECTOR EJECUTIVO

M.C. TERRONES MAYTA FLOR ESPERANZA

SUB DIRECTOR EJECUTIVO

M.C. CABRERA ARGUELLES FREDY

JEFA DE LA UNIDAD DE EPIDEMIOLOGÍA Y SALUD AMBIENTAL

LIC. ENF. JUANA OLINDA NICHÓ VARGAS

JEFE DEL ÁREA DE EPIDEMIOLOGÍA

LIC. ENF. IRENE ROJAS CARLOS.

EQUIPO TÉCNICO DE EPIDEMIOLOGÍA

LIC. ENF. ZULLY V. RACACHA VALENTIN

LIC. ENF. DORIS AGUIRRE CHUMBES

ING. SIST. MERCEDES S. MENDOZA CUEVA

