

# SALA SITUACIONAL

MES:

**FEBRERO - 2023**

## **VIGILANCIA DE INFECCIONES ASOCIADAS A LA ATENCION EN SALUD**



**HOSPITAL HUACHO HUAURA OYÓN**  
**Unidad de Epidemiología y Salud Ambiental**





# SALA SITUACIONAL DE IAAS ENERO 2023

**TABLA N°1: INFECCIONES ASOCIADAS A LA ATENCIÓN DE SALUD SEGÚN SERVICIO – TIPO Y PROCEDIMIENTO ASOCIADO  
HOSPITAL HUAUCHO HUAURA OYÓN – PERIODO: FEBRERO- 2023**

SERVICIO	TIPO DE IAAS	PROCEDIMIENTO ASOCIADO	MESES		TOTAL IAAS POR TIPOS	TENDENCIA GRAF.
			ENE	FEB		
GINECOBSTETRICIA	IHO	PC	2	0	2	
	ENDOMETRITIS	PC	0	0	0	
		PV	0	0	0	
MEDICINA	ITU	CUP	0	0	0	
CIRUGIA	ITU	CUP	0	0	0	
	IHO	COLECIST.	0	1	1	
		HERNIOP.	0	0	0	
UCI - ADULTO	ITS	CVC	0	0	0	
	ITU	CUP	0	0	0	
	NEUMONIA	VM	0	0	0	
NEONATOLOGIA	ITS	CVP	0	0	0	
		CVC	0	0	0	
	NEUMONIA	VM	0	0	0	
TOTAL DE IAAS			2	1	3	

Fuente: Base de Datos Vigilancia de IAAS Hospital Huacho Huaura Oyón

















UNIDAD DE EPIDEMIOLOGÍA Y SALUD AMBIENTAL

www.hdhuacho.gob.pe  
Epidemiología y Salud  
Ambiental



# SALA SITUACIONAL DE IAAS ENERO 2023

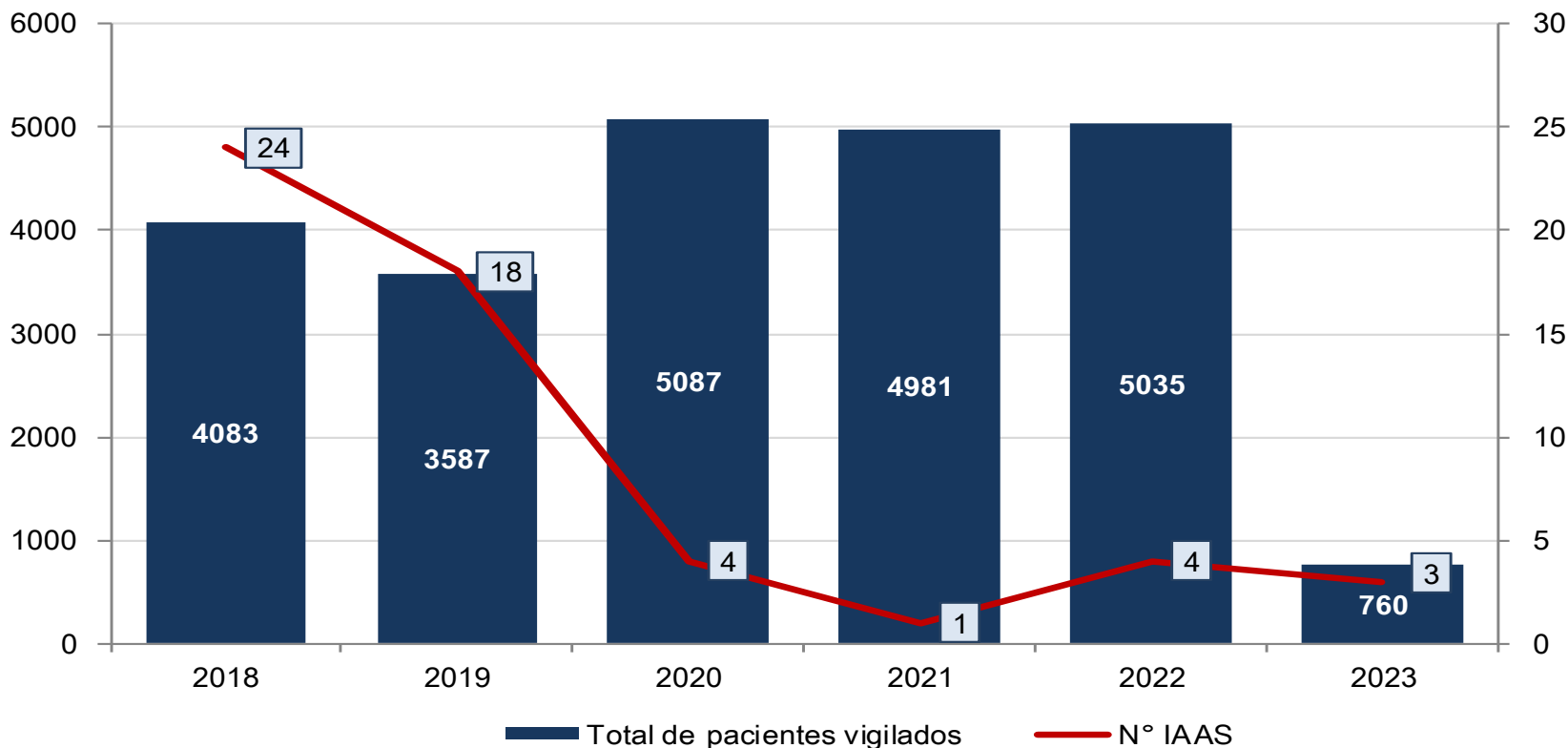
**TABLA N°2: INFECCIONES ASOCIADAS A LA ATENCIÓN DE SALUD SEGÚN SERVICIO – TIPO Y PROCEDIMIENTO ASOCIADO  
HOSPITAL HUACHO HUAURA OYÓN – PERIODO: FEBRERO- 2023**

SERVICIO	TIPO DE IAAS	PROCEDIMIENTO ASOCIADO	AÑOS						TOTAL DE IAAS POR TIPOS	TENDENCIA GRAF.
			2018	2019	2020	2021	2022	2023		
GINECOBSTETRICIA	IHO	PC	10	11	1	0	3	2	27	
	ENDOMETRITIS	PC	5	1	0	0	0	0	6	
		PV	4	1	0	0	0	0	5	
MEDICINA	ITU	CUP	0	0	0	0	0	0	0	
CIRUGIA	ITU	CUP	1	0	0	0	0	0	1	
	IHO	COLECISTECTOMIA	0	0	0	0	1	1	2	
		HERNIOPLASTIA	0	0	0	0	0	0	0	
UCI - ADULTO	ITS	CVC	0	0	0	1	0	0	1	
	ITU	CUP	1	0	0	0	0	0	1	
	NEUMONIA	VM	1	5	0	0	0	0	6	
NEONATOLOGIA	ITS	CVP	3	0	3	0	0	0	6	
		CVC	0	0	0	0	0	0	0	
	NEUMONIA	VM	0	0	0	0	0	0	0	
TOTAL DE IAAS			25	18	4	1	4	3	55	

Fuente: Base de Datos Vigilancia de IAAS Hospital Huacho Huaura Oyón

# SALA SITUACIONAL DE IAAS ENERO 2023

**GRÁFICO N°1: TENDENCIA DE PACIENTES VIGILADOS VS INFECCIONES ASOCIADAS A LA ATENCIÓN EN SALUD HUACHO HUAURA OYÓN – PERIODO: (2018-2022) FEBRERO- 2023**



Fuente: Base de Datos Vigilancia de IAAS Hospital Huacho Huaura Oyón



# SALA SITUACIONAL DE IAAS ENERO 2023

**TABLA N°3: TASA DENSIDAD INCIDENCIA DE IAAS SEGÚN TIPO Y PROCEDIMIENTO ASOCIADO  
HOSPITAL HUACHO HUAURA OYÓN – ACUMULADO AL MES DE FEBRERO - 2023**

SERVICIOS	TIPO DE IAAS	FACTOR ASOCIADO	PACIENTES VIGILADOS	DÍAS DE EXPOSICIÓN	IAAS	TASA DI	TASA REFERENCIAL 2021	
							NACIONAL	CATEGORIA E.II-2
MEDICINA	ITU	CUP	61	408	0	0.00	1.83	1.42
CIRUGIA	ITU	CUP	29	137	0	0.00	0.80	0.50
UCI - ADULTO	ITS	CVC	42	253	0	0.00	3.15	1.59
	ITU	CUP	50	283	0	0.00	3.37	2.38
	NEUMONIA	VM	0	0	0	0.00	13.99	21.10
NEONATOLOGÍA	ITS	CVP	34	159	0	0.00	0.92	0.59
		CVC	1	3	0	0.00	4.20	0.86
	NEUMONIA	VM	0	0	0	0.00	1.91	1.83

Fuente: Base de Datos Vigilancia de IAAS Hospital Huacho Huaura Oyón



UNIDAD DE EPIDEMIOLOGÍA Y SALUD AMBIENTAL

[www.hdhuacho.gob.pe](http://www.hdhuacho.gob.pe)  
Epidemiología y Salud  
Ambiental





# SALA SITUACIONAL DE IAAS ENERO 2023

**TABLA N°4: TASA DENSIDAD INCIDENCIA DE IAAS SEGÚN TIPO Y PROCEDIMIENTO ASOCIADO  
HOSPITAL HUACHO HUAURA OYÓN PERIODO : (2018-2022) AL MES DE FEBRERO - 2023**

SERVICIOS	TIPO DE IAAS	PROCEDIMIENTO ASOCIADO	AÑOS					
			2018	2019	2020	2021	2022	2023
MEDICINA	ITU	CUP	0.00	0.00	0.00	0.00	0.00	0.00
CIRUGIA	ITU	CUP	0.00	0.00	0.00	0.00	0.00	0.00
UCI - ADULTO	ITS	CVC	0.00	0.00	0.00	2.50	0.00	0.00
	ITU	CUP	3.42	0.00	0.00	0.00	0.00	0.00
	NEUMONIA	VM	5.68	28.09	0.00	0.00	0.00	0.00
NEONATOLOGÍA	ITS	CVP	11.45	0.00	19.11	0.00	0.00	0.00
		CVC	0.00	0.00	0.00	0.00	0.00	0.00
	NEUMONIA	VM	0.00	0.00	0.00	0.00	0.00	0.00
TASA DENSIDAD DE INCIDENCIA			2.39	3.12	1.98	0.41	0.00	0.00

Fuente: Base de Datos Vigilancia de IAAS Hospital Huacho Huaura Oyón



UNIDAD DE EPIDEMIOLOGÍA Y SALUD AMBIENTAL

[www.hdhuacho.gob.pe](http://www.hdhuacho.gob.pe)  
Epidemiología y Salud  
Ambiental



# SALA SITUACIONAL DE IAAS ENERO 2023

**TABLA N°5: TASA DE INCIDENCIA ACUMULADA DE IAAS SEGÚN TIPO Y PROCEDIMIENTO ASOCIADO  
HOSPITAL HUACHO HUAURA OYÓN ACUMULADO AL MES DE FEBRERO - 2023**

SERVICIO	TIPO DE IIH	PROCEDIMIENTO ASOCIADO	PACIENTES VIGILADOS	IAAS	TASA IACUM	TASA REFERENCIAL 2021	
						NACIONAL	CATEGORIA E. II-2
GINECOSTETRICIA	IHO	PC	189	2	1.06	0.79	0.51
	ENDOMETRITIS	PC	189	0	0.00	0.12	0.08
		PV	234	0	0.00	0.05	0.06
CIRUGIA	IHO	COLECISTECTOMIA	61	1	1.64	0.23	0.27
		HERNIOPLASTIA	24	0	0.00	0.38	0.44

Fuente: Base de Datos Vigilancia de IAAS Hospital Huacho Huaura Oyón

# SALA SITUACIONAL DE IAAS ENERO 2023

**TABLA N°6: TASA DE INCIDENCIA ACUMULADA DE IIAS SEGÚN TIPO Y PROCEDIMIENTO ASOCIADO  
HOSPITAL HUACHO HUAURA OYÓN – PERIODO : (2018-2022) AL MES DE FEBRERO - 2023**

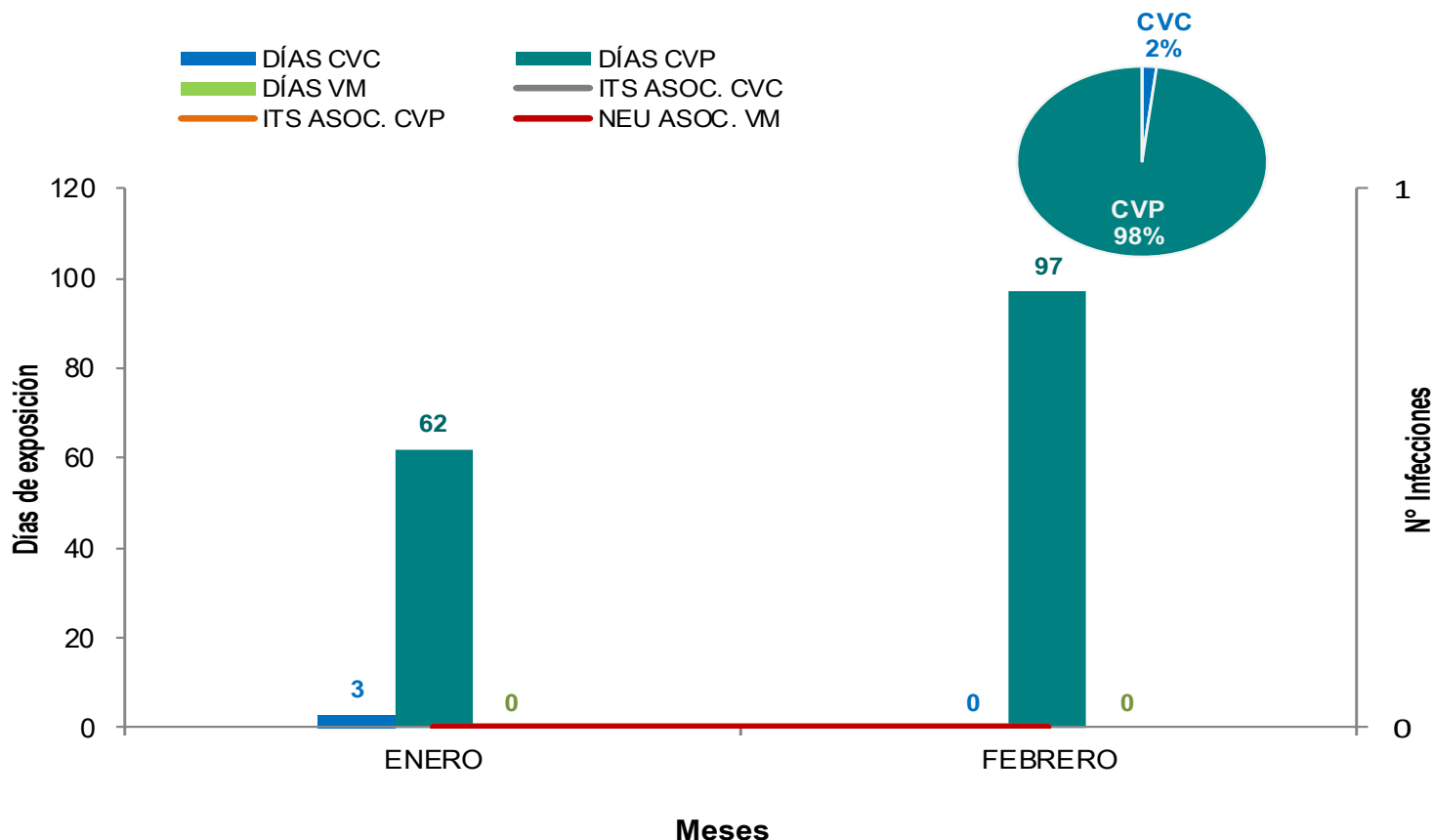
SERVICIO	TIPO DE IIH	PROCEDIMIENTO ASOCIADO	AÑOS					
			2018	2019	2020	2021	2022	2023
GINECOSTETRICIA	IHO	PC	0.94	1.15	0.12	0.00	0.23	1.06
	ENDOMETRITIS	PC	0.47	0.10	0.00	0.00	0.00	0.00
		PV	0.24	0.07	0.00	0.00	0.00	0.00
CIRUGIA	IHO	COLECISTECTOMIA	0.00	0.00	0.00	0.00	0.49	1.64
		HERNIOPLASTIA	0.00	0.00	0.00	0.00	0.00	0.00
TASA DE INCIDENCIA ACUMULADA			0.46	0.38	0.03	0.00	0.09	0.43

Fuente: Base de Datos Vigilancia de IAAS Hospital Huacho Huaura Oyón



# SALA SITUACIONAL DE IAAS ENERO 2023

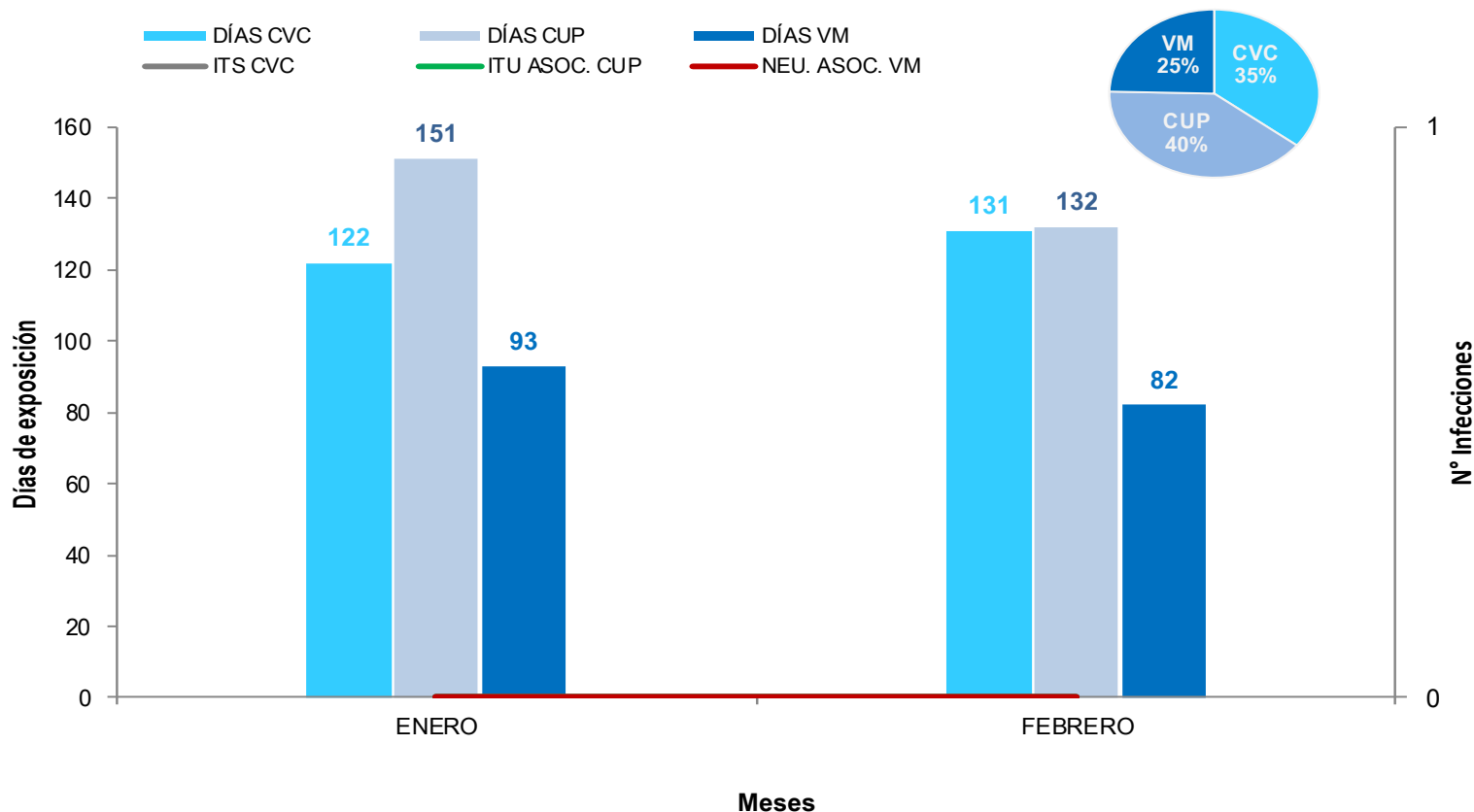
**GRÁFICO N°2: REPORTE MENSUAL DE VIGILANCIA DE INFECCIONES ASOCIADAS A LA ATENCIÓN DE SALUD EN EL SERVICIO DE NEONATOLOGÍA HOSPITAL HUACHO HUAURA OYÓN – PERIODO: FEBRERO -2023**



Fuente: Base de Datos Vigilancia de IAAS Hospital Huacho Huaura Oyón

# SALA SITUACIONAL DE IAAS ENERO 2023

**GRÁFICO N°3: REPORTE MENSUAL DE VIGILANCIA DE INFECCIONES ASOCIADAS A LA ATENCIÓN DE SALUD EN EL SERVICIO DE UCI HOSPITAL HUACHO HUAURA OYÓN – PERIODO: FEBRERO -2023**

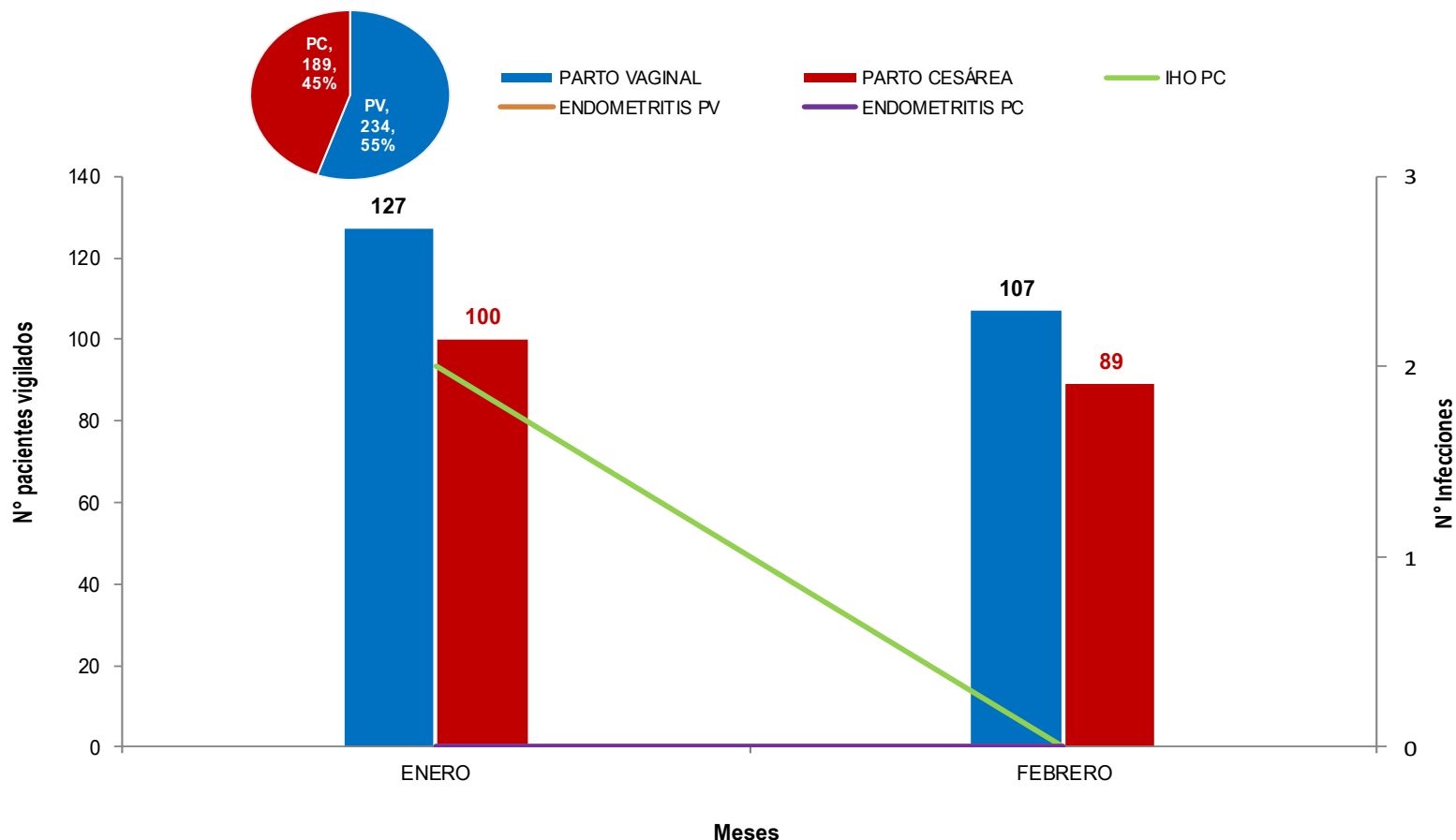


Fuente: Base de Datos Vigilancia de IAAS Hospital Huacho Huaura Oyón



# SALA SITUACIONAL DE IAAS ENERO 2023

## GRÁFICO N°4 REPORTE MENSUAL DE VIGILANCIA DE INFECCIONES ASOCIADAS A LA ATENCIÓN DE SALUD EN EL SERVICIO DE GINECOBISTRICIA HOSPITAL HUACHO HUAURA OYÓN – PERIODO: FEBRERO -2023



Fuente: Base de Datos Vigilancia de IAAS Hospital Huacho Huaura Oyón



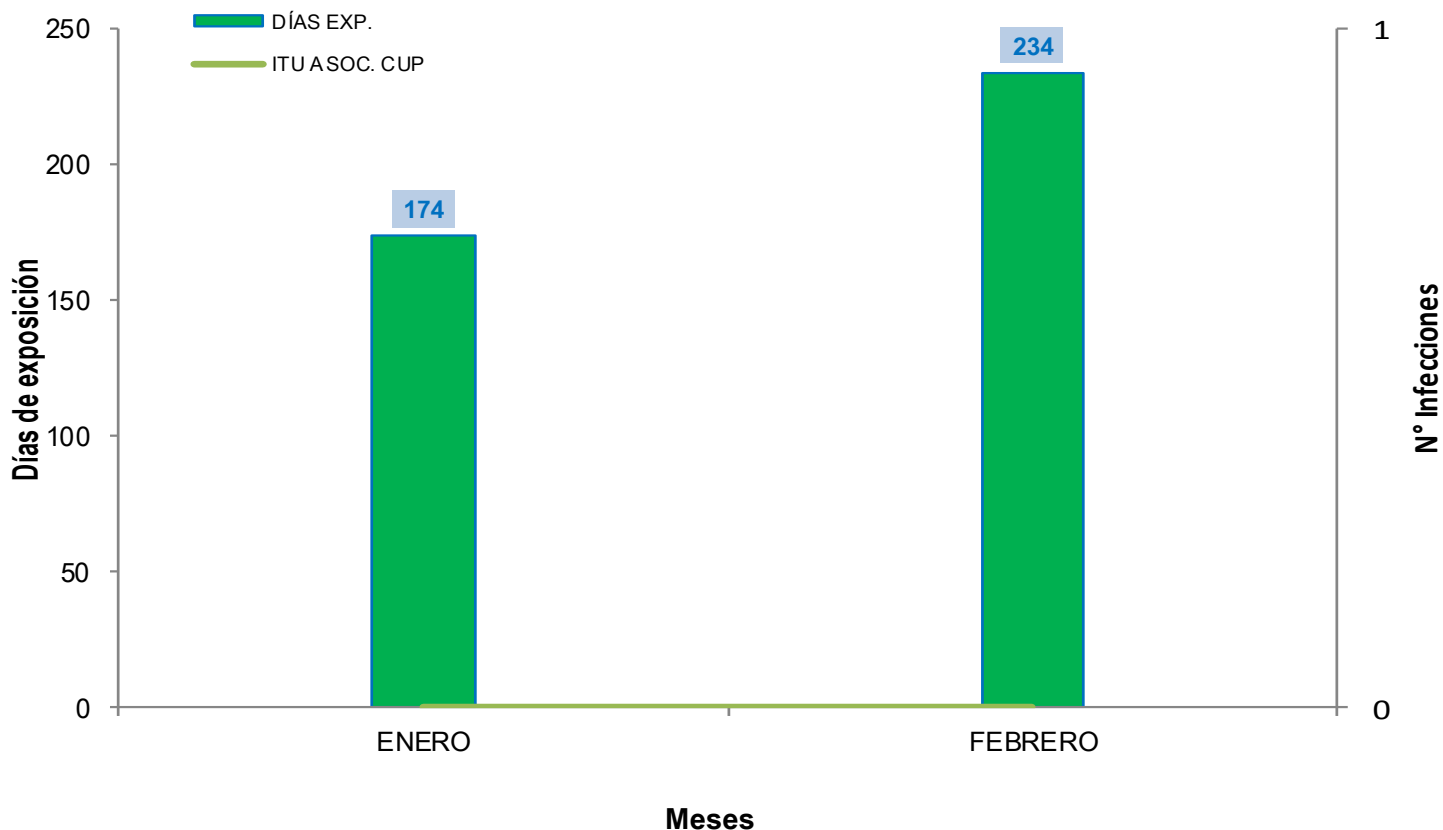
UNIDAD DE EPIDEMIOLOGÍA Y SALUD AMBIENTAL

[www.hdhuacho.gob.pe](http://www.hdhuacho.gob.pe)  
Epidemiología y Salud Ambiental



# SALA SITUACIONAL DE IAAS ENERO 2023

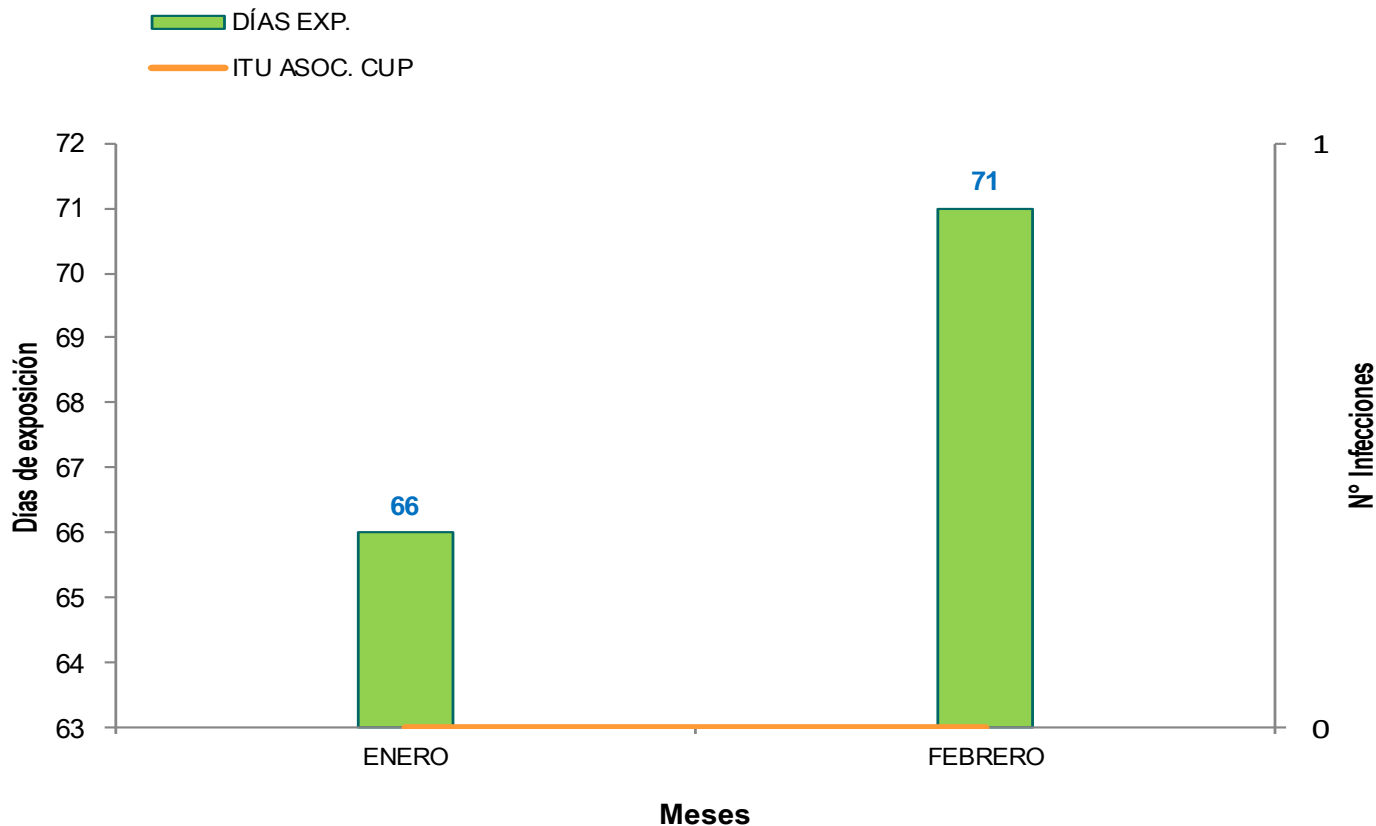
**GRÁFICO N°5: REPORTE MENSUAL DE VIGILANCIA DE INFECCIONES ASOCIADAS A LA ATENCIÓN DE SALUD EN EL SERVICIO DE MEDICINA HOSPITAL HUACHO HUAURA OYÓN – PERIODO: FEBRERO -2023**



Fuente: Base de Datos Vigilancia de IAAS Hospital Huacho Huaura Oyón

# SALA SITUACIONAL DE IAAS ENERO 2023

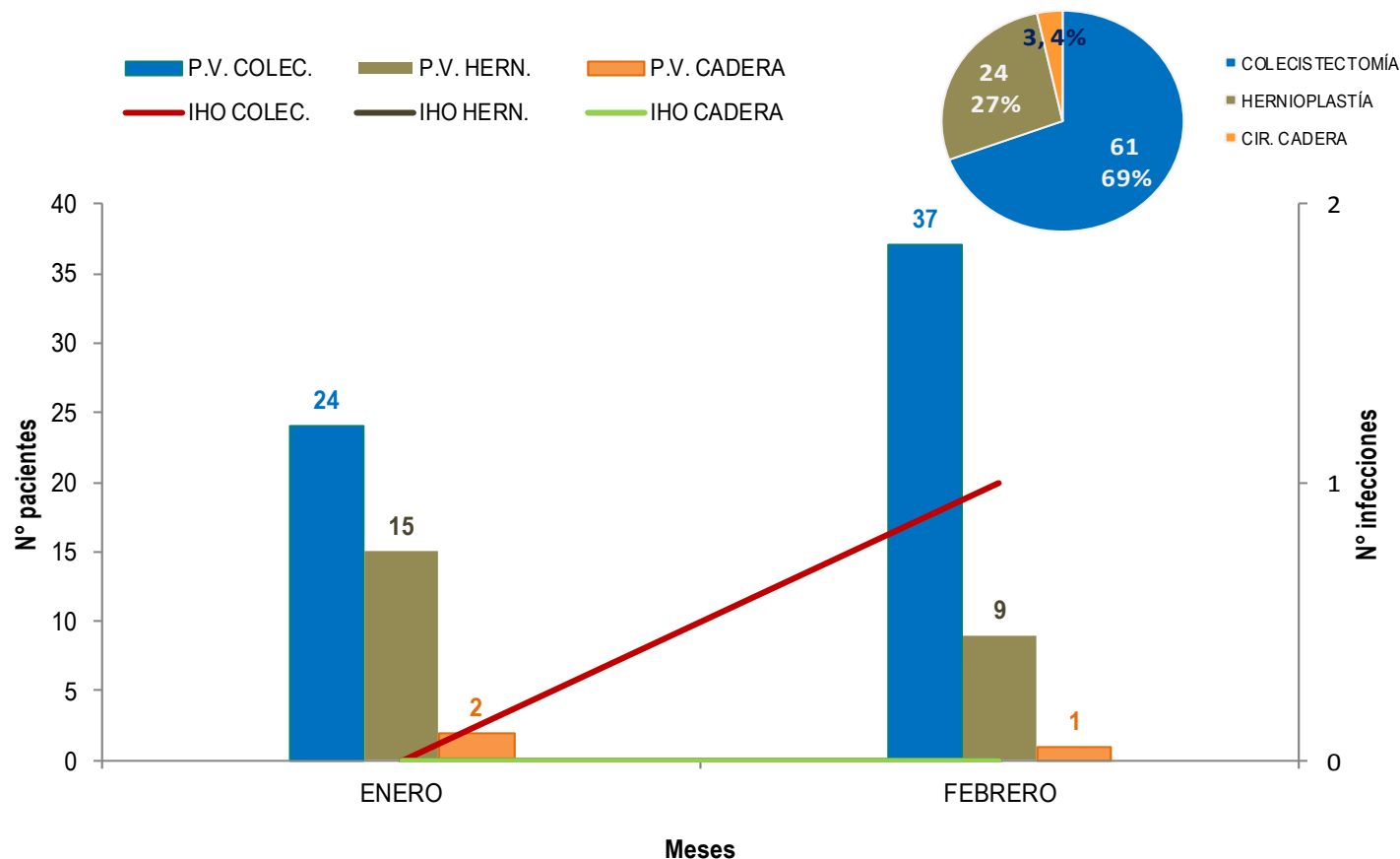
## GRÁFICO N°6: REPORTE MENSUAL DE VIGILANCIA DE INFECCIONES ASOCIADAS A LA ATENCIÓN DE SALUD EN EL SERVICIO DE CIRUGÍA HOSPITAL HUACHO HUAURA OYÓN- PERIODO: FEBRERO - 2023



Fuente: Base de Datos Vigilancia de IAAS Hospital Huacho Huaura Oyón

# SALA SITUACIONAL DE IAAS ENERO 2023

**GRÁFICO N°6: REPORTE MENSUAL DE VIGILANCIA DE INFECCIONES ASOCIADAS A LA ATENCIÓN DE SALUD EN EL SERVICIO DE CIRUGÍA HOSPITAL HUACHO HUAURA OYÓN- PERIODO: FEBRERO - 2023**

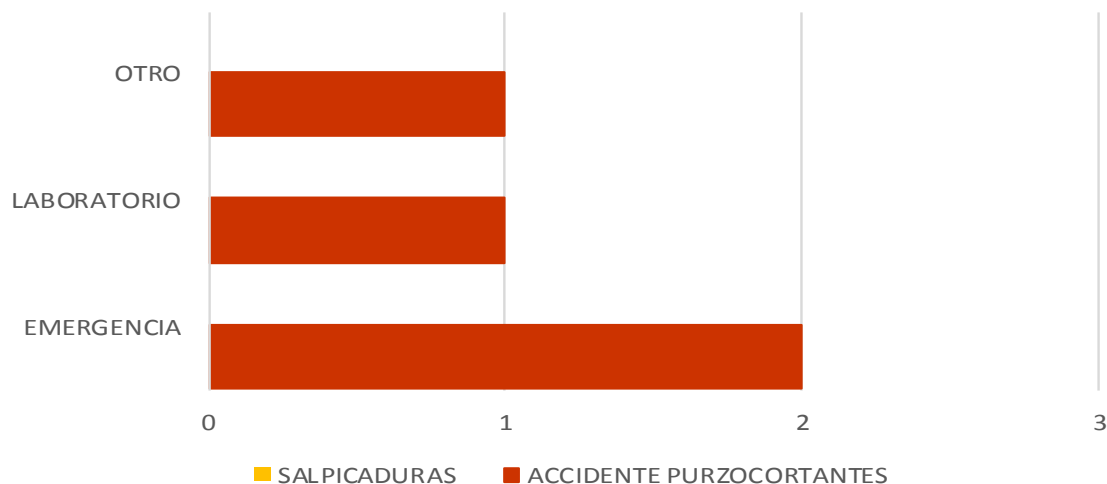


Fuente: Base de Datos Vigilancia de IAAS Hospital Huacho Huaura Oyón

# SALA SITUACIONAL DE IAAS ENERO 2023

**TABLA N°13: REPORTE MENSUAL DE EXPOSICIÓN LABORAL DE AGENTES PATÓGENOS SEGÚN SERVICIOS EN EL HOSPITAL HUACHO HUAURA OYÓN- PERIODO: FEBRERO - 2023**

AGENTES PATÓGENOS	EMERGENCIA	LABORATORIO	OTRO	TOTAL	PROP.
ACCIDENTE PURZOCORTANTES	2	1	1	4	100.0
SALPICADURAS	0	0	0	0	0.0
<b>TOTAL</b>	<b>2</b>	<b>1</b>	<b>1</b>	<b>4</b>	<b>100.0</b>
<b>PROPORCIÓN</b>	<b>50.0</b>	<b>25.0</b>	<b>25.0</b>	<b>100.0</b>	



Fuente: Base de Datos Vigilancia de IAAS Hospital Huacho Huaura Oyón

# HOSPITAL HUACHO HUAURA OYÓN

## **DIRECTOR EJECUTIVO**

M.C. TERRONES MAYTA FLOR ESPERANZA

## **SUB DIRECTOR EJECUTIVO**

M.C. CABRERA ARGUELLES FREDY

## **JEFA DE LA UNIDAD DE EPIDEMIOLOGÍA Y SALUD AMBIENTAL**

LIC. ENF. GABRIELA MABEL JIMENEZ QUINTEROS

## **JEFE DEL ÁREA DE EPIDEMIOLOGÍA**

LIC. ENF. DORIS EMPERATRIZ AGUIRRE CHUMBES

## **EQUIPO TÉCNICO DE EPIDEMIOLOGÍA**

LIC. ENF. ZULLY V. RACACHA VALENTIN

LIC. ENF. JUANA OLINDA NICHOS VARGAS

ING. SIST. MERCEDES S. MENDOZA CUEVA

