

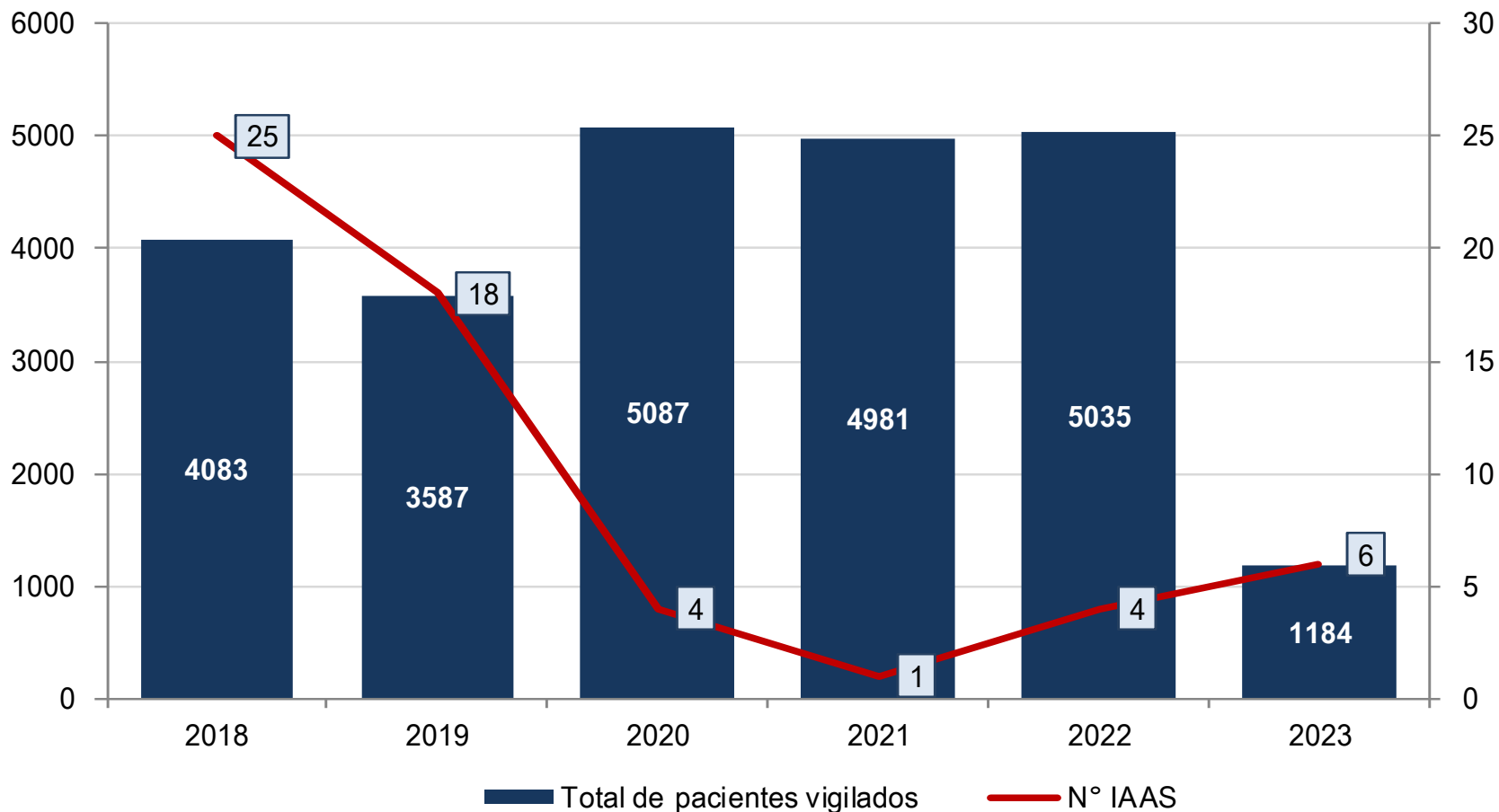


Vigilancia de Infecciones Asociadas a la Atención en Salud

Sala Situacional a marzo 2023

**UNIDAD DE EPIDEMIOLOGIA Y SALUD AMBIENTAL
COMITÉ DE VIGILANCIA PREVENCIÓN Y CONTROL DE IAAS**



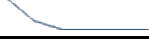











PACIENTES VIGILADOS Y NUMERO DE INFECCIONES ASOCIADAS A LA ATENCIÓN EN SALUD REPORTADAS PERIODO 2018-2023 HRH














Fuente: Base de datos de Vigilancia de IAAS del HRH*

HRH* : Hospital Regional Huacho

INFECCIONES ASOCIADAS A LA ATENCIÓN DE SALUD SEGÚN SERVICIO – TIPO Y PROCEDIMIENTO ASOCIADO HOSPITAL REGIONAL HUACHO– 2018-2023 AL MES MARZO

SERVICIO	TIPO DE IAAS	PROCEDIMIENTO ASOCIADO	AÑOS						TOTAL DE IAAS POR TIPOS	TENDENCIA GRAF.
			2018	2019	2020	2021	2022	2023		
GINECOBSTETRICIA	IHO	PC	10	11	1	0	3	3	28	
	ENDOMETRITIS	PC	5	1	0	0	0	1	7	
		PV	4	1	0	0	0	0	5	
MEDICINA	ITU	CUP	0	0	0	0	0	0	0	
CIRUGIA	ITU	CUP	1	0	0	0	0	0	1	
	IHO	COLECISTECTOMIA	0	0	0	0	1	1	2	
		HERNIOPLASTIA	0	0	0	0	0	1	1	
UCI - ADULTO	ITS	CVC	0	0	0	1	0	0	1	
	ITU	CUP	1	0	0	0	0	0	1	
	NEUMONIA	VM	1	5	0	0	0	0	6	
NEONATOLOGIA	ITS	CVP	3	0	3	0	0	0	6	
		CVC	0	0	0	0	0	0	0	
	NEUMONIA	VM	0	0	0	0	0	0	0	
TOTAL DE IAAS			25	18	4	1	4	6	58	

INFECCIONES ASOCIADAS A LA ATENCIÓN DE SALUD SEGÚN SERVICIO – TIPO Y PROCEDIMIENTO ASOCIADO HOSPITAL REGIONAL HUACHO– PERIODO: MARZO-2023

SERVICIO	TIPO DE IAAS	PROCEDIMIENTO ASOCIADO	MESES			TOTAL IAAS POR TIPOS	TENDENCIA GRAF.
			ENE	FEB	MAR		
GINECOBSTETRICIA	IHO	PC	2	0	1	3	
	ENDOMETRITIS	PC	0	0	1	1	
		PV	0	0	0	0	
MEDICINA	ITU	CUP	0	0	0	0	
CIRUGIA	ITU	CUP	0	0	0	0	
	IHO	COLECIST.	0	1	0	1	
		HERNIOP.	0	0	1	1	
UCI - ADULTO	ITS	CVC	0	0	0	0	
	ITU	CUP	0	0	0	0	
	NEUMONIA	VM	0	0	0	0	
NEONATOLOGIA	ITS	CVP	0	0	0	0	
		CVC	0	0	0	0	
	NEUMONIA	VM	0	0	0	0	
TOTAL DE IAAS			2	1	3	6	



SALA SITUACIONAL DE IAAS MARZO 2023



TASA DE INCIDENCIA DE IIAS SEGÚN TIPO Y PROCEDIMIENTO ASOCIADO HOSPITAL REGIONAL HUACHO – PERIODO : (2018-2022) AL MES DE MARZO - 2023

SERVICIO	TIPO DE IIH	PROCEDIMIENTO ASOCIADO	AÑOS					
			2018	2019	2020	2021	2022	2023
GINECOSTETRICIA	IHO	PC	0.94	1.15	0.12	0.00	0.23	0.99
	ENDOMETRITIS	PC	0.47	0.10	0.00	0.00	0.00	0.33
		PV	0.24	0.07	0.00	0.00	0.00	0.00
CIRUGIA	IHO	COLECISTECTOMIA	0.00	0.00	0.00	0.00	0.49	1.09
		HERNIOPLASTIA	0.00	0.00	0.00	0.00	0.00	2.78
TASA DE INCIDENCIA ACUMULADA			0.61	0.52	0.05	0.00	0.12	0.76

Fuente: Base de datos de Vigilancia de IAAS del HRH*

HRH*: Hospital Regional Huacho

TASA DE INCIDENCIA DE IAAS SEGÚN TIPO Y PROCEDIMIENTO ASOCIADO HOSPITAL REGIONAL HUACHO PERIODO : (2018-2022) AL MES DE MARZO - 2023

SERVICIOS	TIPO DE IAAS	PROCEDIMIENTO ASOCIADO	AÑOS					
			2018	2019	2020	2021	2022	2023
MEDICINA	ITU	CUP	0.00	0.00	0.00	0.00	0.00	0.00
CIRUGIA	ITU	CUP	1.05	0.00	0.00	0.00	0.00	0.00
UCI - ADULTO	ITS	CVC	0.00	0.00	0.00	2.50	0.00	0.00
	ITU	CUP	3.42	0.00	0.00	0.00	0.00	0.00
	NEUMONIA	VM	5.68	28.09	0.00	0.00	0.00	0.00
NEONATOLOGÍA	ITS	CVP	11.45	0.00	19.11	0.00	0.00	0.00
		CVC	0.00	0.00	0.00	0.00	0.00	0.00
	NEUMONIA	VM	0.00	0.00	0.00	0.00	0.00	0.00
TASA DENSIDAD DE INCIDENCIA			2.87	3.12	1.98	0.41	0.00	0.00

Fuente: Base de datos de Vigilancia de IAAS del HRH*

HRH* : Hospital Regional Huacho

TASA DE INCIDENCIA DE IAS SEGÚN TIPO Y PROCEDIMIENTO ASOCIADO HOSPITAL REGIONAL HUACHO – ACUMULADO AL MES DE MARZO - 2023

SERVICIO	TIPO DE IAH	PROCEDIMIENTO ASOCIADO	PACIENTES VIGILADOS	IAAS	TASA IACUM	TASA REFERENCIAL 2021	
						NACIONAL	CATEGORIA E. II-2
GINECOSTETRICIA	IHO	PC	303	3	0.99	0.79	0.51
	ENDOMETRITIS	PC	303	1	0.33	0.12	0.08
		PV	361	0	0.00	0.05	0.06
CIRUGIA	IHO	COLECISTECTOMIA	92	1	1.09	0.23	0.27
		HERNIOPLASTIA	36	1	2.78	0.38	0.44



SALA SITUACIONAL DE IAAS MARZO 2023



TASA DE INCIDENCIA DE IAAS SEGÚN TIPO Y PROCEDIMIENTO ASOCIADO HOSPITAL REGIONAL HUACHO – ACUMULADO AL MES DE MARZO - 2023

SERVICIOS	TIPO DE IAAS	FACTOR ASOCIADO	PACIENTES VIGILADOS	DÍAS DE EXPOSICIÓN	IAAS	TASA DI	TASA REFERENCIAL 2021	
							NACIONAL	CATEGORIA E. II-2
MEDICINA	ITU	CUP	95	665	0	0.00	1.83	1.42
CIRUGIA	ITU	CUP	57	247	0	0.00	0.80	0.50
UCI - ADULTO	ITS	CVC	61	440	0	0.00	3.15	1.59
	ITU	CUP	73	472	0	0.00	3.37	2.38
	NEUMONIA	VM	49	304	0	0.00	13.99	21.10
NEONATOLOGÍA	ITS	CVP	52	249	0	0.00	0.92	0.59
		CVC	1	3	0	0.00	4.20	0.86
	NEUMONIA	VM	1	4	0	0.00	1.91	1.83

Fuente: Base de datos de IAAS v1.0-DGE



SALA SITUACIONAL DE IAAS MARZO 2023



REPORTE MENSUAL DE VIGILANCIA DE INFECCIONES ASOCIADAS A LA ATENCIÓN DE SALUD EN EL SERVICIO DE NEONATOLOGÍA HOSPITAL REGIONAL HUACHO. ENERO- MARZO -2023

SERVICIO DE NEONATOLOGÍA																
MESES	CATETER VENOSO CENTRAL (CVC)				CATETER VENOSO PERIFERICO (CVP)				VENTILADOR MECANICO (VM)			NUTRICIÓN PARENTERAL(NPT)				
	N° DÍAS EXPOSICION CON CVC	N° DE PACIENTES VIGILADOS	N° ITS ASOCIADO S A CVC	TASA DE ITS POR 1000	N° DÍAS EXPOSICIÓN CON CVP	N° DE PACIENTES VIGILADOS	N° ITS ASOCIADO S A CVP	TASA DE ITS POR 1000	N° DÍAS EXPOSICIÓN CON VM	N° PACIENTES VIGILADOS	N° NEUMONIAS ASOCIADO A VM	TASA DE NEUMONIA POR 1000	N° DÍAS EXPOSICIÓN CON NP	N° PACIENTES VIGILADOS	N° INF. ASOCIADO A NPT	TASA DE NPT POR 1000
ENERO	3	1	0	0.0	62	12	0	0.0	0	0	0	0.0	0	0	0	0.00
FEBRERO	0	0	0	0.0	97	22	0	0.0	0	0	0	0.0	1	1	0	0.00
MARZO	0	0	0	0.0	90	18	0	0.0	4	1	0	0.0	2	1	0	0.00
TOTAL	3	1	0	0.00	249	52	0	0.00	4	1	0	0.00	3	2	0	0.00

Fuente: Base de datos de Vigilancia de IAAS del HRH*

HRH*: Hospital Regional Huacho



SALA SITUACIONAL DE IAAS MARZO 2023



REPORTE MENSUAL DE VIGILANCIA DE INFECCIONES ASOCIADAS A LA ATENCIÓN DE SALUD EN LA UCI HOSPITAL REGIONAL HUACHO – ENERO MARZO -2023

SERVICIO DE CUIDADOS INTENSIVOS												
MESES	CATETER VENOSO CENTRAL (CVC)				CATETER URINARIO PERMANENTE (CUP)				VENTILADOR MECANICO (VM)			
	Nº DÍAS EXPOSICION CON CVC	Nº DE PACIENTES VIGILADOS	Nº ITS ASOCIADO S A CVC	TASA DE ITS POR 1000	Nº DÍAS EXPOSICIÓN CON CUP	Nº DE PACIENTES VIGILADOS	Nº ITU ASOCIADO S A CUP	TASA DE ITU POR 1000	Nº DÍAS EXPOSICIÓN CON VM	Nº PACIENTES VIGILADOS	Nº NEUMONIAS ASOCIADOS A VM	TASA DE NEUMONIA POR 1000
ENERO	122	18	0	0.0	151	23	0	0.0	93	16	0	0.0
FEBRERO	131	24	0	0.0	132	27	0	0.0	82	16	0	0.0
MARZO	187	19	0	0.0	189	23	0	0.0	129	17	0	0.0
TOTAL	440	61	0	0.00	472	73	0	0.00	304	49	0	0.00

Fuente: Base de datos de Vigilancia de IAAS del HRH*

HRH*: Hospital Regional Huacho



SALA SITUACIONAL DE IAAS MARZO 2023



REPORTE MENSUAL DE VIGILANCIA DE INFECCIONES ASOCIADAS A LA ATENCIÓN DE SALUD EN EL SERVICIO DE GINECOBSTETRICIA HOSPITAL REGIONAL HUACHO – ENERO- MARZO -2023

SERVICIO DE GINECOBSTETRICIA								
MESES	PARTO VAGINAL			PARTO CESÁREA				
	N° DE PACIENTES VIGILADAS	N° ENDOMETRITIS	TASA POR 100	N° DE PACIENTES VIGILADAS	N° ENDOMETRITIS	TASA POR 100	N° IHO	TASA POR 100
ENERO	127	0	0.0	100	0	0.0	2	2.00
FEBRERO	107	0	0.0	89	0	0.0	0	0.00
MARZO	127	0	0.0	114	1	0.9	1	0.88
TOTAL	361	0	0.00	303	1	0.33	3	0.99

Fuente: Base de datos de Vigilancia de IAAS del HRH*

HRH*: Hospital Regional Huacho



SALA SITUACIONAL DE IAAS MARZO 2023



REPORTE MENSUAL DE VIGILANCIA DE INFECCIONES ASOCIADAS A LA ATENCIÓN DE SALUD EN EL SERVICIO DE MEDICINA HOSPITAL REGIONAL HUACHO. ENERO- MARZO -2023

SERVICIO DE MEDICINA				
CATETER URINARIO PERMANENTE (CUP)				
MESES	N° DÍAS EXPOSICIÓN CON CUP	N° DE PACIENTES VIGILADOS	N° ITU ASOCIADOS A CUP	TASA DE ITU POR 1000
ENERO	174	29	0	0.0
FEBRERO	234	32	0	0.0
MARZO	257	34	0	0.0
TOTAL	665	95	0	0.00

Fuente: Base de datos de Vigilancia de IAAS del HRH*

HRH* : Hospital Regional Huacho



SALA SITUACIONAL DE IAAS MARZO 2023



REPORTE MENSUAL DE VIGILANCIA ASOCIADAS A LA ATENCIÓN DE SALUD EN EL SERVICIO DE CIRUGÍA HOSPITAL REGIONAL HUACHO . ENERO- MARZO - 2023

SERVICIO DE CIRUGIA													
MESES	CATETER URINARIO PERMANENTE (CUP)				COLECISTECTOMÍA			HERNIOPLASTIA INGUINAL			C. CADERA		
	N° DÍAS DE EXPOSICIÓN CON CUP	N° DE PACIENTES VIGILADOS	N° ITU ASOCIADOS A CUP	TASA DE ITU POR 1000	N° PACIENTES VIGILADOS	N° IHO	TASA POR 100	N° PACIENTES VIGILADOS	N° IHO	TASA POR 100	N° PACIENTES VIGILADOS	N° IHO	TASA POR 100
ENERO	66	12	0	0.0	24	0	0.0	15	0	0.0	2	0	0.0
FEBRERO	71	17	0	0.0	37	1	2.7	9	0	0.0	1	0	0.0
MARZO	110	28	0	0.0	31	0	0.0	12	1	8.3	0	0	0.0
TOTAL	247	57	0	0.00	92	1	1.09	36	1	2.78	3	0	0.00

Fuente: Base de datos de Vigilancia de IAAS del HRH*

HRH*: Hospital Regional Huacho



SALA SITUACIONAL DE IAAS MARZO 2023



REPORTE MENSUAL DE VIGILANCIA DE INFECCIONES ASOCIADAS A LA ATENCIÓN DE SALUD EN EL SERVICIO DE CIRUGÍA HOSPITAL REGIONAL HUACHO. ENERO- MARZO - 2023

MESES	ACCIDENTE PURZOCORTANTES	SALPICADURAS	TOTAL	PROPORCIÓN
ENERO	2	0	2	40.0
FEBRERO	2	0	2	40.0
MARZO	1	0	1	20.0
TOTAL	5	0	5	100.0
PROPORCIÓN	100.0	0.0	100.0	

Fuente: Base de datos de Vigilancia de IAAS del HRH*

HRH* : Hospital Regional Huacho

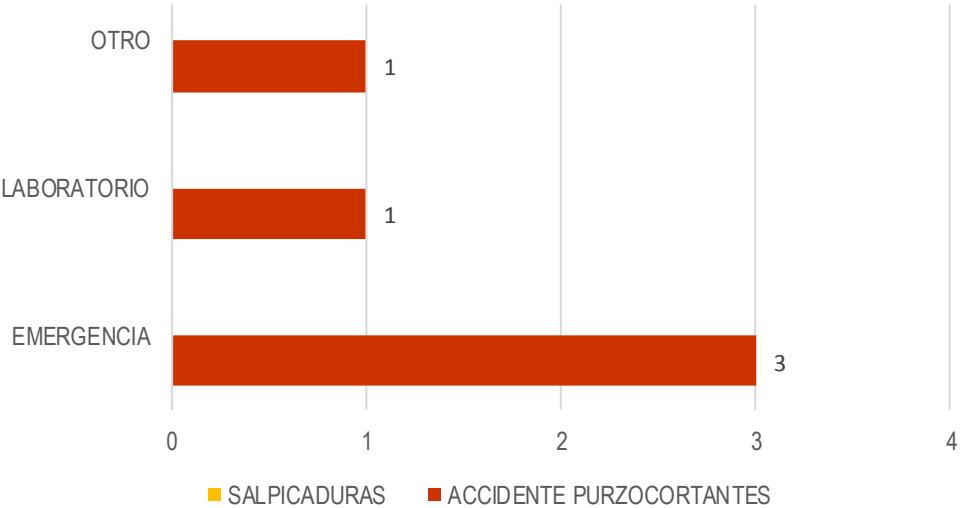


SALA SITUACIONAL DE IAAS MARZO 2023



RIESGOS OCUPACIONALES EN EL HOSPITAL REGIONAL HUACHO PERIODO ENERO MARZO - 2023

AGENTES PATÓGENOS	EMERGENCIA	LABORATORIO	OTRO	TOTAL	PROP.
ACCIDENTE PURZOCORTANTES	3	1	1	5	100.0
SALPICADURAS	0	0	0	0	0.0
TOTAL	3	1	1	5	100.0
PROPORCIÓN	60.0	20.0	20.0	100.0	



Fuente: Base de datos de Vigilancia de IAAS del HRH*
HRH* : Hospital Regional Huacho

Conclusiones

- Las IAAS representan una causa importante y significativa de mortalidad y morbilidad, también son responsable de alargar la estancia de los pacientes y aumentar los costos asociadas a servicios de salud.
- El mes de marzo se vigiló 424 pacientes, acumulado 1,184 pacientes vigilados al mes de marzo 2023. En el periodo de vigilancia ocurrieron 6 infecciones. 4 en el servicio de Ginecobstetricia, (3 infecciones de herida operatoria asociados a parto cesárea, 1 endometritis de parto cesara. 2 infecciones en el servicio de cirugía 1 en post operado de colecistectomía, 1 post operado de hernioplastia.
- Al periodo hemos superado la tasa nacional en para todos los casos de IAAS.
- Se requiere implementar acciones de prevención y control de riesgos identificados.

DIRECTOR EJECUTIVO

M.N. SUAREZ ALVARADO EDWIN

JEFA DE LA UNIDAD DE EPIDEMIOLOGÍA Y SALUD AMBIENTAL

LIC. ENF. GABRIELA MABEL JIMENEZ QUINTEROS

JEFE DEL ÁREA DE EPIDEMIOLOGÍA

LIC. ENF. DORIS EMPERATRIZ AGUIRRE CHUMBES

EQUIPO RESPONSABLE DE LA VIGILANCIA

LIC. ENF. ZULLY V. RACACHA VALENTIN ING.

SIST. MERCEDES S. MENDOZA CUEVA

