

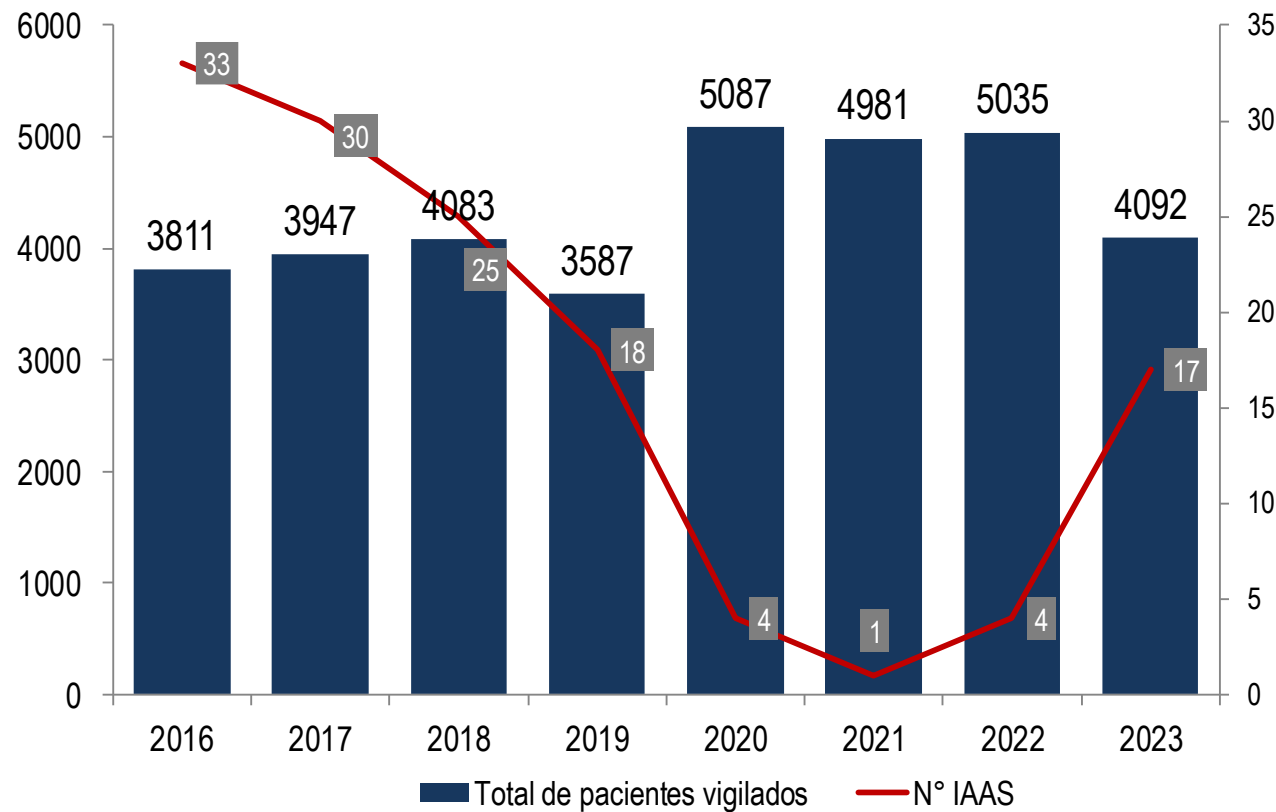


VIGILANCIA DE INFECCIONES ASOCIADAS A LA ATENCIÓN EN SALUD (IAAS)

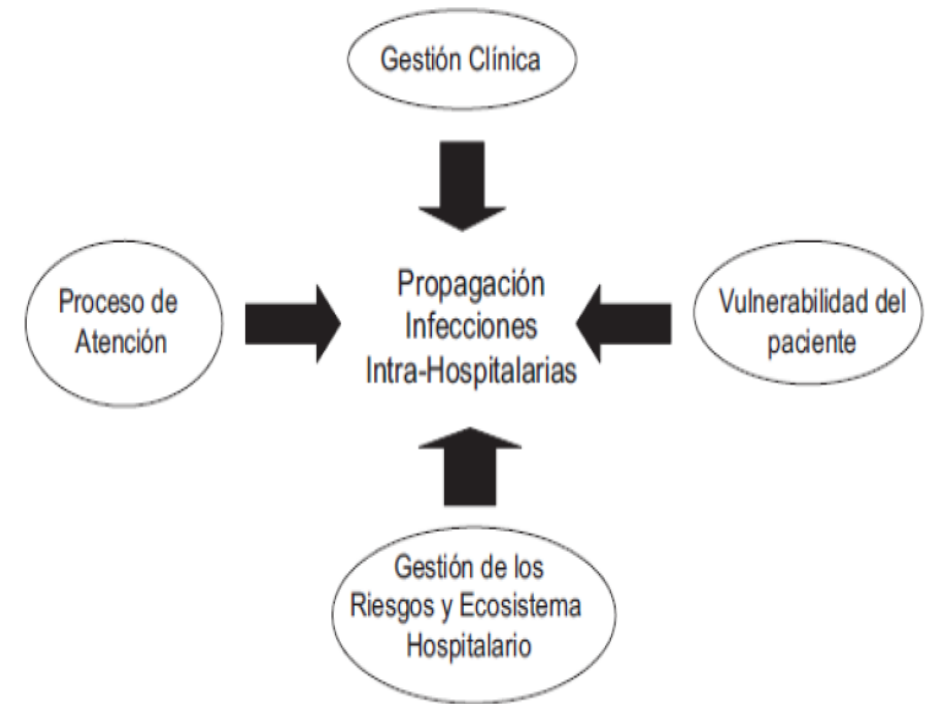
Sala situacional al mes noviembre 2023

**UNIDAD DE EPIDEMIOLOGIA Y SALUD AMBIENTAL
COMITÉ DE VIGILANCIA PREVENCIÓN Y CONTROL DE IAAS**

PACIENTES VIGILADOS Y NUMERO DE INFECCIONES ASOCIADAS A LA ATENCIÓN EN SALUD REPORTADAS PERIODO 2016-2023 HOSPITAL REGIONAL HUACHO



Factores asociados a la propagación de Infecciones Intra-hospitalarias





SALA SITUACIONAL DE IAAS NOVIEMBRE 2023



INFECCIONES ASOCIADAS A LA ATENCIÓN DE SALUD SEGÚN SERVICIO – TIPO Y PROCEDIMIENTO ASOCIADO HOSPITAL REGIONAL HUACHO– 2016-2023 AL MES NOVIEMBRE

| SERVICIO | TIPO DE IAAS | PROCEDIMIENTO ASOCIADO | AÑOS | | | | | | | | TOTAL DE IAAS POR TIPOS | TENDENCIA GRAF. |
|------------------|--------------|------------------------|------|------|------|------|------|------|------|------|-------------------------|-----------------|
| | | | 2016 | 2017 | 2018 | 2019 | 2020 | 2021 | 2022 | 2023 | | |
| GINECOBSTETRICIA | ISQ | PC | 11 | 13 | 10 | 11 | 1 | 0 | 3 | 7 | 56 | |
| | | PC | 8 | 6 | 5 | 1 | 0 | 0 | 0 | 2 | 22 | |
| | | PV | 1 | 4 | 4 | 1 | 0 | 0 | 0 | 0 | 10 | |
| INA | ITU | CUP | 0 | 0 | 0 | 0 | 0 | 0 | 0 | 3 | 3 | |
| CIRUGIA | ITU | CUP | 0 | 0 | 1 | 0 | 0 | 0 | 0 | 0 | 1 | |
| | | COLECISTECTOMIA | 0 | 0 | 0 | 0 | 0 | 0 | 1 | 2 | 3 | |
| | | HERNIOPLASTIA | 0 | 0 | 0 | 0 | 0 | 0 | 0 | 2 | 2 | |
| OTOLOGÍA | ISQ | PRÓTESIS DE CADERA | 0 | 0 | 0 | 0 | 0 | 0 | 0 | 0 | 0 | |
| UCI - ADULTO | ITS | CVC | 0 | 0 | 0 | 0 | 0 | 1 | 0 | 0 | 1 | |
| | | NPT | 0 | 0 | 0 | 0 | 0 | 0 | 0 | 0 | 0 | |
| | ITU | CUP | 2 | 1 | 1 | 0 | 0 | 0 | 0 | 0 | 4 | |
| | | NEUMONIA | VM | 9 | 5 | 1 | 5 | 0 | 0 | 0 | 1 | 21 |
| NEONATOLOGIA | ITS | CVP | 0 | 0 | 3 | 0 | 3 | 0 | 0 | 0 | 6 | |
| | | CVC | 2 | 0 | 0 | 0 | 0 | 0 | 0 | 0 | 2 | |
| | | NPT | 0 | 0 | 0 | 0 | 0 | 0 | 0 | 0 | 0 | |
| | NEUMONIA | VM | 0 | 1 | 0 | 0 | 0 | 0 | 0 | 0 | 1 | |
| TOTAL DE IAAS | | | 33 | 30 | 25 | 18 | 4 | 1 | 4 | 17 | 132 | |

Fuente: Base de datos de Vigilancia de IAAS del HRH*

Años pandemia

HRH*: Hospital Regional Huacho



SALA SITUACIONAL DE IAAS MAYO 2023



INFECCIONES ASOCIADAS A LA ATENCIÓN DE SALUD SEGÚN SERVICIO – TIPO Y PROCEDIMIENTO ASOCIADO HOSPITAL REGIONAL HUACHO– PERIODO: NOVIEMBRE-2023

| SERVICIO | TIPO DE IAAS | PROCEDIMIENTO ASOCIADO | MESES | | | | | | | | | | | TOTAL IAAS POR TIPOS | TENDENCIA GRAF. |
|------------------|---------------------|------------------------|-------|-----|-----|-----|-----|-----|-----|-----|-----|-----|-----|----------------------|-----------------|
| | | | ENE | FEB | MAR | ABR | MAY | JUN | JUL | AGO | SET | OCT | NOV | | |
| GINECOBSTETRICIA | ISQ ENDOMETRITIS | PC | 2 | 0 | 1 | 0 | 1 | 0 | 2 | 1 | 0 | 0 | 0 | 7 | |
| | | PC | 0 | 0 | 1 | 0 | 0 | 0 | 1 | 0 | 0 | 0 | 0 | 2 | |
| | | PV | 0 | 0 | 0 | 0 | 0 | 0 | 0 | 0 | 0 | 0 | 0 | 0 | |
| MEDICINA | ITU | CUP | 0 | 0 | 0 | 0 | 1 | 2 | 0 | 0 | 0 | 0 | 0 | 3 | |
| CIRUGIA | ITU ISQ | CUP | 0 | 0 | 0 | 0 | 0 | 0 | 0 | 0 | 0 | 0 | 0 | 0 | |
| | | COLECIST. | 0 | 1 | 0 | 0 | 0 | 0 | 1 | 0 | 0 | 0 | 0 | 2 | |
| | | HERNIOP. | 0 | 0 | 1 | 0 | 1 | 0 | 0 | 0 | 0 | 0 | 0 | 2 | |
| TRAUMATOLOGÍA | ISQ | PRÓTESIS DE CADERA | 0 | 0 | 0 | 0 | 0 | 0 | 0 | 0 | 0 | 0 | 0 | 0 | |
| UCI - ADULTO | ITS | CVC | 0 | 0 | 0 | 0 | 0 | 0 | 0 | 0 | 0 | 0 | 0 | 0 | |
| | | NPT | 0 | 0 | 0 | 0 | 0 | 0 | 0 | 0 | 0 | 0 | 0 | 0 | |
| | ITU NEUMONIA | CUP | 0 | 0 | 0 | 0 | 0 | 0 | 0 | 0 | 0 | 0 | 0 | 0 | |
| | | VM | 0 | 0 | 0 | 0 | 0 | 1 | 0 | 0 | 0 | 0 | 0 | 1 | |
| NEONATOLOGIA | ITS | CVP | 0 | 0 | 0 | 0 | 0 | 0 | 0 | 0 | 0 | 0 | 0 | 0 | |
| | | CVC | 0 | 0 | 0 | 0 | 0 | 0 | 0 | 0 | 0 | 0 | 0 | 0 | |
| | | NPT | 0 | 0 | 0 | 0 | 0 | 0 | 0 | 0 | 0 | 0 | 0 | 0 | |
| | NEUMONIA | VM | 0 | 0 | 0 | 0 | 0 | 0 | 0 | 0 | 0 | 0 | 0 | 0 | |
| TOTAL DE IAAS | | | 2 | 1 | 3 | 0 | 3 | 3 | 4 | 1 | 0 | 0 | 0 | 17 | |

Fuente: Base de datos de Vigilancia de IAAS del HRH*

HRH* : Hospital Regional Huacho

TASA INCIDENCIA ACUMULADA DE IAAS SEGÚN TIPO Y PROCEDIMIENTO ASOCIADO HOSPITAL REGIONAL HUACHO – PERIODO : (2016-2022) AL MES DE NOVIEMBRE - 2023

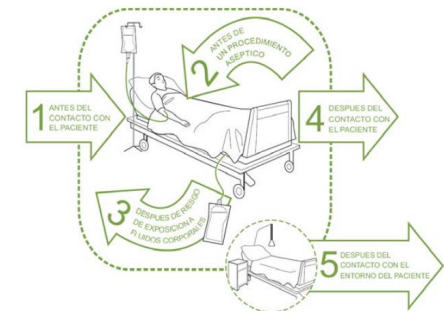
| SERVICIO | TIPO DE IIH | PROCEDIMIENTO ASOCIADO | AÑOS | | | | | | | |
|------------------------------|--------------|------------------------|------|------|------|------|------|------|------|------|
| | | | 2016 | 2017 | 2018 | 2019 | 2020 | 2021 | 2022 | 2023 |
| GINECOSTETRICIA | IHO | PC | 1.17 | 1.34 | 0.94 | 1.15 | 0.12 | 0.00 | 0.23 | 0.67 |
| | ENDOMETRITIS | PC | 0.85 | 0.62 | 0.47 | 0.10 | 0.00 | 0.00 | 0.00 | 0.19 |
| | | PV | 0.06 | 0.24 | 0.24 | 0.07 | 0.00 | 0.00 | 0.00 | 0.00 |
| CIRUGIA | IHO | COLECISTECTOMIA | 0.00 | 0.00 | 0.00 | 0.00 | 0.00 | 0.00 | 0.49 | 0.71 |
| | | HERNIOPLASTIA | 0.00 | 0.00 | 0.00 | 0.00 | 0.00 | 0.00 | 0.00 | 2.02 |
| TASA DE INCIDENCIA ACUMULADA | | | 0.52 | 0.59 | 0.62 | 0.49 | 0.05 | 0.00 | 0.12 | 0.48 |

Fuente: Base de datos de Vigilancia de IAAS del HRH*

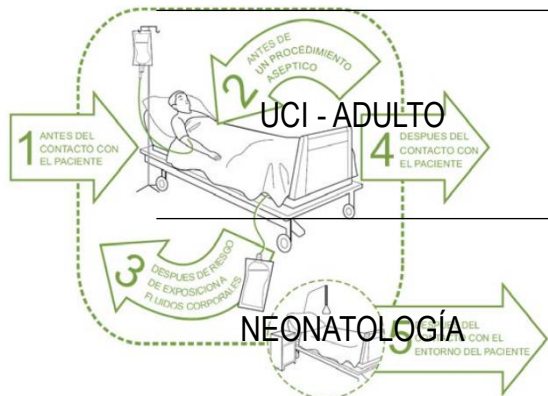
HRH* : Hospital Regional Huacho

Años pandemia

Tasa por 100 pacientes vigilados



DENSIDAD DE INCIDENCIA DE IAAS SEGÚN TIPO Y DISPOSITIVO ASOCIADO HOSPITAL REGIONAL HUACHO PERIODO : (2016-2022) AL MES DE NOVIEMBRE - 2023



| SERVICIOS | TIPO DE IAAS | PROCEDIMIENTO ASOCIADO | Años | | | | | | | |
|-----------------------------|--------------|------------------------|-------|------|------|------|------|------|------|------|
| | | | 2016 | 2017 | 2018 | 2019 | 2020 | 2021 | 2022 | 2023 |
| MEDICINA | ITU | CUP | 0.00 | 0.00 | 0.00 | 0.00 | 0.00 | 0.00 | 0.00 | 1.24 |
| CIRUGIA | ITU | CUP | 0.00 | 0.00 | 1.17 | 0.00 | 0.00 | 0.00 | 0.00 | 0.00 |
| UCI - ADULTO | ITS | CVC | 0.00 | 0.00 | 0.00 | 0.00 | 0.00 | 0.21 | 0.00 | 0.00 |
| | ITU | CUP | 0.98 | 0.51 | 0.45 | 0.00 | 0.00 | 0.00 | 0.00 | 0.00 |
| | NEUMONIA | VM | 7.03 | 4.05 | 0.68 | 3.32 | 0.00 | 0.00 | 0.00 | 0.60 |
| | ITS | CVP | 0.00 | 0.00 | 2.40 | 0.00 | 4.13 | 0.00 | 0.00 | 0.00 |
| | | CVC | 14.71 | 0.00 | 0.00 | 0.00 | 0.00 | 0.00 | 0.00 | 0.00 |
| | NEUMONIA | VM | 0.00 | 5.62 | 0.00 | 0.00 | 0.00 | 0.00 | 0.00 | 0.00 |
| TASA DENSIDAD DE INCIDENCIA | | | 1.76 | 0.99 | 0.70 | 0.55 | 0.33 | 0.06 | 0.00 | 0.39 |

Fuente: Base de datos de Vigilancia de IAAS del HRH*

HRH* : Hospital Regional Huacho

Tasa por 1000 pacientes días observados

TASA DE INCIDENCIA ACUMULADA DE IAAS SEGÚN TIPO Y PROCEDIMIENTO ASOCIADO HOSPITAL REGIONAL HUACHO – ACUMULADO AL MES DE NOVIEMBRE - 2023

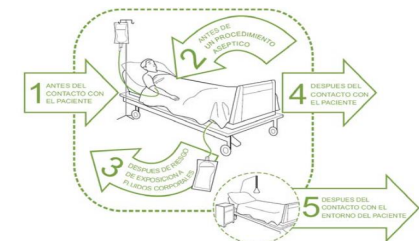
| SERVICIO | TIPO DE IIH | PROCEDIMIENTO ASOCIADO | PACIENTES VIGILADOS | IAAS | TASA IACUM | TASA REFERENCIAL 2022** | | TASA HISTÓRICA PROM(2016-2019) | TASA PERIODO PANDEMIA PROM(2020-2022) |
|-----------------|-------------|------------------------|---------------------|------|------------|-------------------------|----------------|--------------------------------|---------------------------------------|
| | | | | | | NACIONAL | CATEGORIA II-2 | | |
| GINECOSTETRICIA | IHO | PC | 1042 | 7 | 0.67 | 0.84 | 0.65 | 1.15 | 0.12 |
| | | PC | 1042 | 2 | 0.19 | 0.12 | 0.13 | 0.51 | 0.00 |
| | | PV | 1299 | 0 | 0.00 | 0.08 | 0.06 | 0.16 | 0.00 |
| CIRUGIA | IHO | COLECISTECTOMIA | 282 | 2 | 0.71 | 0.22 | 0.16 | 0.00 | 0.21 |
| | | HERNIOPLASTIA | 99 | 2 | 2.02 | 0.42 | 0.31 | 0.00 | 0.00 |

Fuente: Base de datos de Vigilancia de IAAS del HRH*

HRH* : Hospital Regional Huacho

Tasa Referencial 2022**: Boletín Epidemiológico Vol 32 SE. 17-2023 -CDC MINSA

Tasa por 100 pacientes vigilados



DENSIDAD INCIDENCIA DE IAAS SEGÚN TIPO Y DISPOSITIVO ASOCIADO HOSPITAL REGIONAL HUACHO – ACUMULADO AL MES DE NOVIEMBRE - 2023

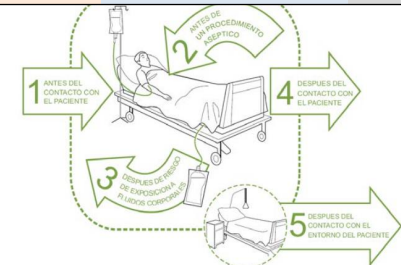
| SERVICIOS | TIPO DE IAAS | FACTOR ASOCIADO | PACIENTES VIGILADOS | DÍAS DE EXPOSICIÓN | IAAS | TASA DI | TASA REFERENCIAL 2022** | | TASA HISTÓRICA PROM(2016-2019) | TASA PERIODO PANDEMIA PROM(2020-2022) |
|--------------|--------------|-----------------|---------------------|--------------------|------|---------|-------------------------|----------------|--------------------------------|---------------------------------------|
| | | | | | | | NACIONAL | CATEGORIA II-2 | | |
| MEDICINA | ITU | CUP | 316 | 2417 | 3 | 1.24 | 2.11 | 1.57 | 0.00 | 0.00 |
| CIRUGIA | ITU | CUP | 188 | 964 | 0 | 0.00 | 0.88 | 0.39 | 0.34 | 0.00 |
| UCI - ADULTO | ITS | CVC | 228 | 2116 | 0 | 0.00 | 1.58 | 1.59 | 0.00 | 0.10 |
| | ITU | CUP | 260 | 2250 | 0 | 0.00 | 2.95 | 2.04 | 0.48 | 0.00 |
| | NEUMONIA | VM | 196 | 1675 | 1 | 0.60 | 11.44 | 10.71 | 3.64 | 0.00 |
| NEONATOLOGÍA | ITS | CVP | 159 | 706 | 0 | 0.00 | 0.93 | 0.75 | 0.61 | 1.03 |
| | | CVC | 4 | 33 | 0 | 0.00 | 3.85 | 2.66 | 3.84 | 0.00 |
| | NEUMONIA | VM | 12 | 60 | 0 | 0.00 | 2.14 | 1.87 | 1.54 | 0.00 |

Fuente: Base de datos de Vigilancia de IAAS del HRH*

HRH* : Hospital Regional Huacho

Tasa Referencial 2022**: Boletín Epidemiológico Vol 32 SE. 17-2023 -CDC MINSA

Tasa por 1000 pacientes días observados





SALA SITUACIONAL DE IAAS NOVIEMBRE 2023



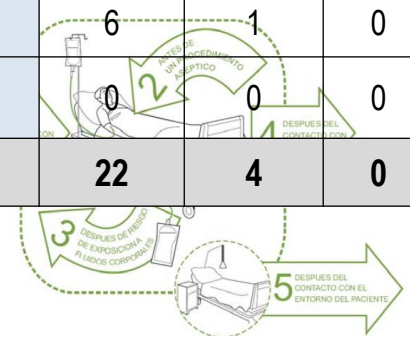
REPORTE MENSUAL DE VIGILANCIA DE INFECCIONES ASOCIADAS A LA ATENCIÓN DE SALUD EN EL SERVICIO DE NEONATOLOGÍA HOSPITAL REGIONAL HUACHO. ENERO- NOVIEMBRE -2023

| SERVICIO DE NEONATOLOGÍA | | | | | | | | | | | | | | | | |
|--------------------------|------------------------------|---------------------------|------------------------|----------------------|---------------------------------|---------------------------|-------------------------|----------------------|---------------------------|------------------------|----------------------------|---------------------------|----------------------------|------------------------|-----------------------|----------------------|
| MESES | CATETER VENOSO CENTRAL (CVC) | | | | CATETER VENOSO PERIFERICO (CVP) | | | | VENTILADOR MECANICO (VM) | | | | NUTRICIÓN PARENTERAL(NPT) | | | |
| | N° DÍAS EXPOSICION CON CVC | N° DE PACIENTES VIGILADOS | N° ITS ASOCIADOS A CVC | TASA DE ITS POR 1000 | N° DÍAS EXPOSICIÓN CON CVP | N° DE PACIENTES VIGILADOS | N° ITS ASOCIADO S A CVP | TASA DE ITS POR 1000 | N° DÍAS EXPOSICIÓN CON VM | N° PACIENTES VIGILADOS | N° NEUMONIAS ASOCIADO A VM | TASA DE NEUMONIA POR 1000 | N° DÍAS EXPOSICIÓN CON NPT | N° PACIENTES VIGILADOS | N° ITS ASOCIADO A NPT | TASA DE ITS POR 1000 |
| ENERO | 3 | 1 | 0 | 0.0 | 62 | 12 | 0 | 0.0 | 0 | 0 | 0 | 0.0 | 0 | 0 | 0 | 0.00 |
| FEBRERO | 0 | 0 | 0 | 0.0 | 97 | 22 | 0 | 0.0 | 0 | 0 | 0 | 0.0 | 1 | 1 | 0 | 0.00 |
| MARZO | 0 | 0 | 0 | 0.0 | 90 | 18 | 0 | 0.0 | 4 | 1 | 0 | 0.0 | 2 | 1 | 0 | 0.00 |
| ABRIL | 13 | 1 | 0 | 0.0 | 62 | 17 | 0 | 0.0 | 5 | 1 | 0 | 0.0 | 13 | 1 | 0 | 0.00 |
| MAYO | 0 | 0 | 0 | 0.0 | 27 | 7 | 0 | 0.0 | 4 | 1 | 0 | 0.0 | 0 | 0 | 0 | 0.00 |
| JUNIO | 0 | 0 | 0 | 0.0 | 90 | 20 | 0 | 0.0 | 11 | 1 | 0 | 0.0 | 0 | 0 | 0 | 0.00 |
| JULIO | 0 | 0 | 0 | 0.0 | 47 | 14 | 0 | 0.0 | 0 | 0 | 0 | 0.0 | 0 | 0 | 0 | 0.00 |
| AGOSTO | 0 | 0 | 0 | 0.0 | 65 | 14 | 0 | 0.0 | 0 | 0 | 0 | 0.0 | 0 | 0 | 0 | 0.00 |
| SETIEMBRE | 2 | 1 | 0 | 0.0 | 48 | 8 | 0 | 0.0 | 17 | 3 | 0 | 0.0 | 0 | 0 | 0 | 0.00 |
| OCTUBRE | 15 | 1 | 0 | 0.0 | 56 | 13 | 0 | 0.0 | 11 | 3 | 0 | 0.0 | 6 | 1 | 0 | 0.00 |
| NOVIEMBRE | 0 | 0 | 0 | 0.0 | 62 | 14 | 0 | 0.0 | 8 | 2 | 0 | 0.0 | 0 | 0 | 0 | 0.00 |
| TOTAL | 33 | 4 | 0 | 0.00 | 706 | 159 | 0 | 0.00 | 60 | 12 | 0 | 0.00 | 22 | 4 | 0 | 0.00 |

Fuente: Base de datos de Vigilancia de IAAS del HRH*

HRH*: Hospital Regional Huacho

Densidad de Incidencia por 1000 pacientes día observados.



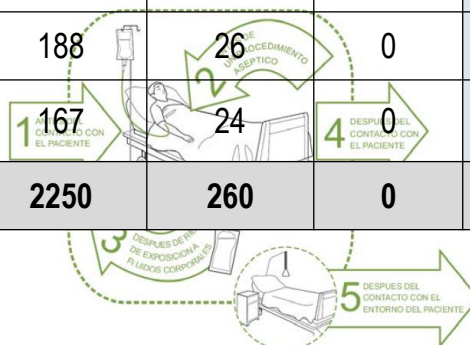
REPORTE MENSUAL DE VIGILANCIA DE INFECCIONES ASOCIADAS A LA ATENCIÓN DE SALUD EN LA UCI HOSPITAL REGIONAL HUACHO. ENERO - NOVIEMBRE -2023

| SERVICIO DE CUIDADOS INTENSIVOS | | | | | | | | | | | | |
|---------------------------------|------------------------------|---------------------------|------------------------|----------------------|-----------------------------------|---------------------------|------------------------|----------------------|---------------------------|------------------------|-----------------------------|---------------------------|
| MESES | CATETER VENOSO CENTRAL (CVC) | | | | CATETER URINARIO PERMANENTE (CUP) | | | | VENTILADOR MECANICO (VM) | | | |
| | N° DÍAS EXPOSICION CON CVC | N° DE PACIENTES VIGILADOS | N° ITS ASOCIADOS A CVC | TASA DE ITS POR 1000 | N° DÍAS EXPOSICIÓN CON CUP | N° DE PACIENTES VIGILADOS | N° ITU ASOCIADOS A CUP | TASA DE ITU POR 1000 | N° DÍAS EXPOSICIÓN CON VM | N° PACIENTES VIGILADOS | N° NEUMONIAS ASOCIADOS A VM | TASA DE NEUMONIA POR 1000 |
| ENERO | 122 | 18 | 0 | 0.0 | 151 | 23 | 0 | 0.0 | 93 | 16 | 0 | 0.0 |
| FEBRERO | 131 | 24 | 0 | 0.0 | 132 | 27 | 0 | 0.0 | 82 | 16 | 0 | 0.0 |
| MARZO | 187 | 19 | 0 | 0.0 | 189 | 23 | 0 | 0.0 | 129 | 17 | 0 | 0.0 |
| ABRIL | 158 | 13 | 0 | 0.0 | 164 | 15 | 0 | 0.0 | 128 | 10 | 0 | 0.0 |
| MAYO | 263 | 22 | 0 | 0.0 | 286 | 29 | 0 | 0.0 | 183 | 19 | 0 | 0.0 |
| JUNIO | 277 | 27 | 0 | 0.0 | 275 | 27 | 0 | 0.0 | 202 | 25 | 1 | 5.0 |
| JULIO | 270 | 26 | 0 | 0.0 | 285 | 27 | 0 | 0.0 | 233 | 22 | 0 | 0.0 |
| AGOSTO | 191 | 20 | 0 | 0.0 | 213 | 21 | 0 | 0.0 | 187 | 18 | 0 | 0.0 |
| SETIEMBRE | 203 | 17 | 0 | 0.0 | 200 | 18 | 0 | 0.0 | 181 | 16 | 0 | 0.0 |
| OCTUBRE | 164 | 21 | 0 | 0.0 | 188 | 26 | 0 | 0.0 | 114 | 18 | 0 | 0.0 |
| NOVIEMBRE | 150 | 21 | 0 | 0.0 | 167 | 24 | 0 | 0.0 | 143 | 19 | 0 | 0.0 |
| TOTAL | 2116 | 228 | 0 | 0.00 | 2250 | 260 | 0 | 0.00 | 1675 | 196 | 1 | 0.60 |

Fuente: Base de datos de Vigilancia de IAAS del HRH*

HRH*: Hospital Regional Huacho

Densidad de Incidencia por 1000 pacientes día observados.



REPORTE MENSUAL DE VIGILANCIA DE INFECCIONES ASOCIADAS A LA ATENCIÓN DE SALUD EN EL SERVICIO DE GINECO-OBSTETRICIA HOSPITAL REGIONAL HUACHO. ENERO- NOVIEMBRE -2023

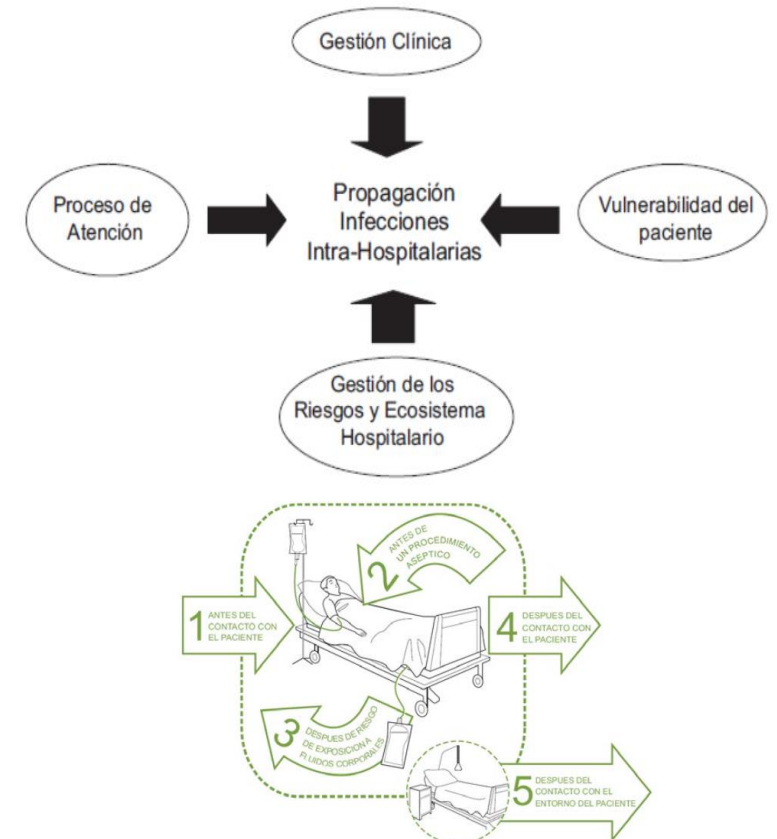
| SERVICIO DE GINECOBISTETRICIA | | | | | | | | |
|-------------------------------|---------------------------|-----------------|--------------|---------------------------|-----------------|--------------|----------|--------------|
| MESES | PARTO VAGINAL | | | PARTO CESÁREA | | | | |
| | N° DE PACIENTES VIGILADAS | N° ENDOMETRITIS | TASA POR 100 | N° DE PACIENTES VIGILADAS | N° ENDOMETRITIS | TASA POR 100 | N° IHO | TASA POR 100 |
| ENERO | 127 | 0 | 0.0 | 100 | 0 | 0.0 | 2 | 2.00 |
| FEBRERO | 107 | 0 | 0.0 | 89 | 0 | 0.0 | 0 | 0.00 |
| MARZO | 127 | 0 | 0.0 | 114 | 1 | 0.9 | 1 | 0.88 |
| ABRIL | 109 | 0 | 0.0 | 92 | 0 | 0.0 | 0 | 0.00 |
| MAYO | 133 | 0 | 0.0 | 107 | 0 | 0.0 | 1 | 0.93 |
| JUNIO | 130 | 0 | 0.0 | 106 | 0 | 0.0 | 0 | 0.00 |
| JULIO | 118 | 0 | 0.0 | 99 | 1 | 1.0 | 2 | 2.02 |
| AGOSTO | 124 | 0 | 0.0 | 71 | 0 | 0.0 | 1 | 1.41 |
| SEPTIEMBRE | 112 | 0 | 0.0 | 102 | 0 | 0.0 | 0 | 0.00 |
| OCTUBRE | 99 | 0 | 0.0 | 82 | 0 | 0.0 | 0 | 0.00 |
| NOVIEMBRE | 113 | 0 | 0.0 | 80 | 0 | 0.0 | 0 | 0.00 |
| TOTAL | 1299 | 0 | 0.00 | 1042 | 2 | 0.19 | 7 | 0.67 |

Fuente: Base de datos de Vigilancia de IAAS del HRH*

HRH*: Hospital Regional Huacho

Tasa de Incidencia Acumulada por 100 pacientes vigilados.

Factores asociados a la propagación de Infecciones Intra-hospitalarias



REPORTE MENSUAL DE VIGILANCIA DE INFECCIONES ASOCIADAS A LA ATENCIÓN DE SALUD EN EL SERVICIO DE MEDICINA HOSPITAL REGIONAL HUACHO. ENERO- NOVIEMBRE -2023

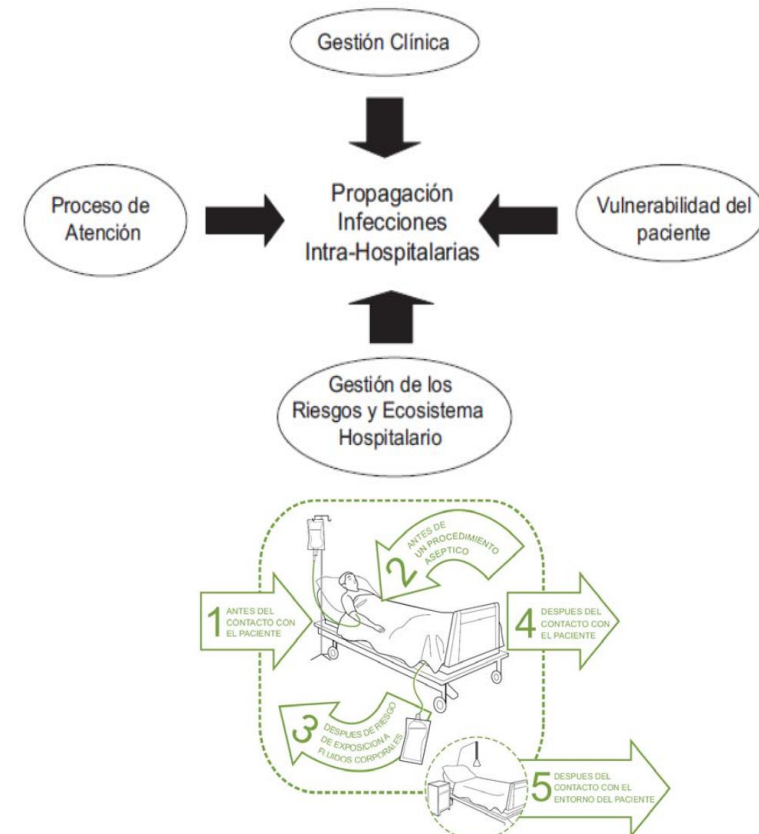
| SERVICIO DE MEDICINA | | | | |
|----------------------|-------------------------------------|---------------------------|------------------------|----------------------|
| MESES | CATETER URINARIO PERMANENTE (CUP) | | | |
| | Nº DÍAS EXPOSICIÓN CON CUP | Nº DE PACIENTES VIGILADOS | Nº ITU ASOCIADOS A CUP | TASA DE ITU POR 1000 |
| ENERO | 174 | 29 | 0 | 0.0 |
| FEBRERO | 234 | 32 | 0 | 0.0 |
| MARZO | 257 | 34 | 0 | 0.0 |
| ABRIL | 240 | 32 | 0 | 0.0 |
| MAYO | 241 | 34 | 1 | 4.1 |
| JUNIO | 261 | 31 | 2 | 7.7 |
| JULIO | 297 | 27 | 0 | 0.0 |
| AGOSTO | 205 | 17 | 0 | 0.0 |
| SETIEMBRE | 175 | 28 | 0 | 0.0 |
| OCTUBRE | 162 | 27 | 0 | 0.0 |
| NOVIEMBRE | 171 | 25 | 0 | 0.0 |
| TOTAL | 2417 | 316 | 3 | 1.24 |

Fuente: Base de datos de Vigilancia de IAAS del HRH*

HRH* : Hospital Regional Huacho

Densidad de Incidencia por 1000 pacientes día observados.

Factores asociados a la propagación de Infecciones Intra-hospitalarias



REPORTE MENSUAL DE VIGILANCIA ASOCIADAS A LA ATENCIÓN DE SALUD EN EL SERVICIO DE CIRUGÍA Y TRAUMATOLOGÍA HOSPITAL REGIONAL HUACHO . ENERO- NOVIEMBRE 2023

| SERVICIO DE CIRUGIA | | | | | | | | | | |
|---------------------|-------------------------------------|---------------------------|------------------------|----------------------|------------------------|--------|--------------|------------------------|--------|--------------|
| MESES | CATETER URINARIO PERMANENTE (CUP) | | | | COLECISTECTOMÍA | | | HERNIOPLASTIA INGUINAL | | |
| | N° DÍAS DE EXPOSICIÓN CON CUP | N° DE PACIENTES VIGILADOS | N° ITU ASOCIADOS A CUP | TASA DE ITU POR 1000 | N° PACIENTES VIGILADOS | N° ISQ | TASA POR 100 | N° PACIENTES VIGILADOS | N° ISQ | TASA POR 100 |
| ENERO | 66 | 12 | 0 | 0.0 | 24 | 0 | 0.0 | 15 | 0 | 0.0 |
| FEBRERO | 71 | 17 | 0 | 0.0 | 37 | 1 | 2.7 | 9 | 0 | 0.0 |
| MARZO | 110 | 28 | 0 | 0.0 | 31 | 0 | 0.0 | 12 | 1 | 8.3 |
| ABRIL | 41 | 14 | 0 | 0.0 | 34 | 0 | 0.0 | 14 | 0 | 0.0 |
| MAYO | 92 | 17 | 0 | 0.0 | 31 | 0 | 0.0 | 9 | 1 | 11.1 |
| JUNIO | 112 | 16 | 0 | 0.0 | 21 | 0 | 0.0 | 6 | 0 | 0.0 |
| JULIO | 50 | 11 | 0 | 0.0 | 38 | 1 | 2.6 | 7 | 0 | 0.0 |
| AGOSTO | 80 | 15 | 0 | 0.0 | 19 | 0 | 0.0 | 12 | 0 | 0.0 |
| SETIEMBRE | 82 | 13 | 0 | 0.0 | 14 | 0 | 0.0 | 2 | 0 | 0.0 |
| OCTUBRE | 129 | 24 | 0 | 0.0 | 16 | 0 | 0.0 | 10 | 0 | 0.0 |
| NOVIEMBRE | 131 | 21 | 0 | 0.0 | 17 | 0 | 0.0 | 3 | 0 | 0.0 |
| TOTAL | 964 | 188 | 0 | 0.00 | 282 | 2 | 0.71 | 99 | 2 | 2.02 |

| TRAUMATOLOGÍA | | | |
|---------------|------------------------|--------|--------------|
| MESES | PRÓTESIS DE CADERA | | |
| | N° PACIENTES VIGILADOS | N° ISQ | TASA POR 100 |
| ENERO | 2 | 0 | 0.0 |
| FEBRERO | 1 | 0 | 0.0 |
| MARZO | 0 | 0 | 0.0 |
| ABRIL | 0 | 0 | 0.0 |
| MAYO | 0 | 0 | 0.0 |
| JUNIO | 0 | 0 | 0.0 |
| JULIO | 0 | 0 | 0.0 |
| AGOSTO | 0 | 0 | 0.0 |
| SETIEMBRE | 0 | 0 | 0.0 |
| OCTUBRE | 0 | 0 | 0.0 |
| NOVIEMBRE | 0 | 0 | 0.0 |
| TOTAL | 3 | 0 | 0.00 |

Fuente: Base de datos de Vigilancia de IAAS del HRH*

HRH* : Hospital Regional Huacho

Densidad de Incidencia por 1000 pacientes día observados.





SALA SITUACIONAL DE IAAS NOVIEMBRE 2023



RIESGOS OCUPACIONALES EN EL HOSPITAL REGIONAL HUACHO PERIODO ENERO A NOVIEMBRE 2023

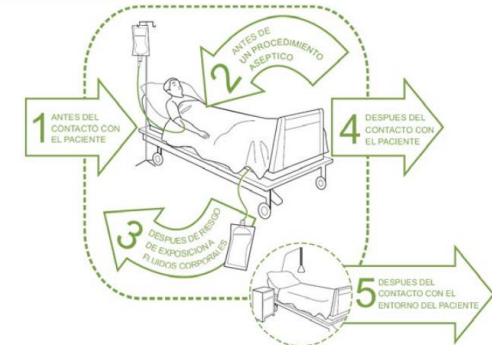
| MESES | ACCIDENTE PURZOCORTANTES | SALPICADURAS | TO TAL | PROP. |
|--------------|-----------------------------|--------------|--------------|--------------|
| ENERO | 2 | 0 | 2 | 12.5 |
| FEBRERO | 2 | 0 | 2 | 12.5 |
| MARZO | 1 | 0 | 1 | 6.3 |
| ABRIL | 0 | 0 | 0 | 0.0 |
| MAYO | 3 | 0 | 3 | 18.8 |
| JUNIO | 3 | 0 | 3 | 18.8 |
| JULIO | 1 | 0 | 1 | 6.3 |
| AGOSTO | 3 | 1 | 4 | 25.0 |
| SETIEMBRE | 0 | 1 | 1 | 6.3 |
| OCTUBRE | 0 | 0 | 0 | 0.0 |
| NOVIEMBRE | 1 | 0 | 1 | 6.3 |
| TOTAL | 16 | 2 | 18 | 112.5 |
| PROP. | 88.9 | 11.1 | 100.0 | |

Fuente: Base de datos de Vigilancia de IAAS del HRH*

HRH*: Hospital Regional Huacho

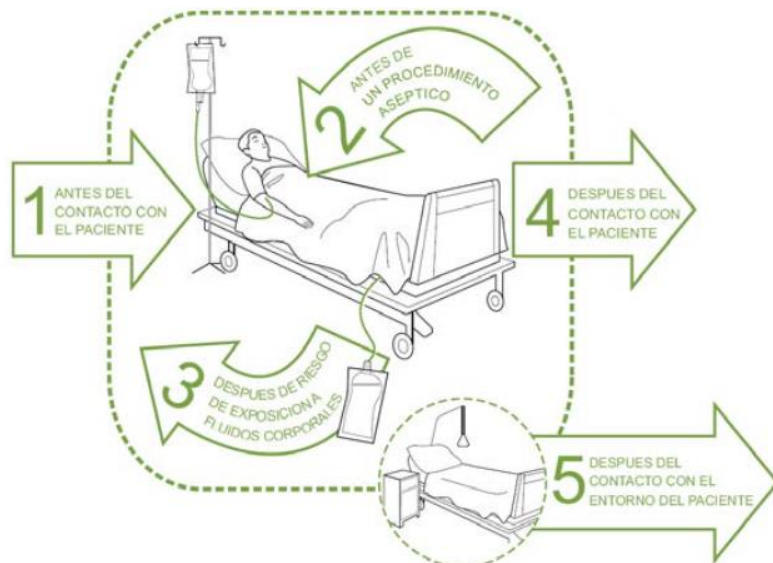
| MESES | EMERGENCIA | UNIDAD DE CUIDADOS INTENSIVOS | CONSULTORIOS EXTERNOS | LABORATORIO | OTRO | TOTAL | PROP. |
|--------------|--------------|-------------------------------------|--------------------------|-------------|--------------|---------------|--------------|
| ENERO | 1 | 0 | 0 | 1 | 0 | 2 | 11.1 |
| FEBRERO | 1 | 0 | 0 | 0 | 1 | 2 | 11.1 |
| MARZO | 1 | 0 | 0 | 0 | 0 | 1 | 5.6 |
| ABRIL | 0 | 0 | 0 | 0 | 0 | 0 | 0.0 |
| MAYO | 1 | 0 | 0 | 0 | 2 | 3 | 16.7 |
| JUNIO | 0 | 0 | 1 | 0 | 2 | 3 | 16.7 |
| JULIO | 1 | 0 | 0 | 0 | 0 | 1 | 5.6 |
| AGOSTO | 4 | 0 | 0 | 0 | 0 | 4 | 22.2 |
| SETIEMBRE | 0 | 0 | 0 | 0 | 1 | 1 | 5.6 |
| OCTUBRE | 0 | 0 | 0 | 0 | 0 | 0 | 0.0 |
| NOVIEMBRE | 0 | 1 | 0 | 0 | 0 | 1 | 5.6 |
| TOTAL | 9 | 1 | 1 | 1 | 6 | 18 | 100.0 |
| PROP. | 50.00 | 5.56 | 5.56 | 5.56 | 33.33 | 100.00 | |

IIH- IAAS: Lineamientos de prevención y control



CONCLUSIONES

- ✓ En el mes de noviembre se reportaron 339 pacientes vigilados que fueron expuestos a dispositivos médicos e intervenciones quirúrgicas, haciendo un acumulado de 4092 pacientes vigilados con en lo que va del año.
- ✓ Hasta el mes de noviembre se han notificado 17 infecciones asociadas a la atención de la salud (IAAS), distribuidos en mayor proporción en el servicio de Gineco-obstetricia.
- ✓ Al mes de noviembre las IAAS de mayor incidencia corresponde a las infecciones de sitio quirúrgico, con una TIA de 0.77×100 intervenciones quirúrgicas.
- ✓ Respecto a los accidentes ocupacionales en la vigilancia epidemiológica se hace énfasis en la vigilancia de Accidentes punzocortantes, en el mes de noviembre se reporto 01 accidente punzocortante.



DIRECTOR EJECUTIVO

M.N. SUAREZ ALVARADO EDWIN

JEFA DE LA UNIDAD DE EPIDEMIOLOGÍA Y SALUD AMBIENTAL

LIC. ENF. FLOR GIULIANA GARCIA LA ROSA

JEFE DEL ÁREA DE EPIDEMIOLOGÍA

LIC. ENF. DORIS EMPERATRIZ AGUIRRE CHUMBES

EQUIPO RESPONSABLE DE LA VIGILANCIA

LIC. ENF. NOHELY DEL PILAR PEREZ SALVADOR

ING. SIST. MERCEDES S. MENDOZA CUEVA

