

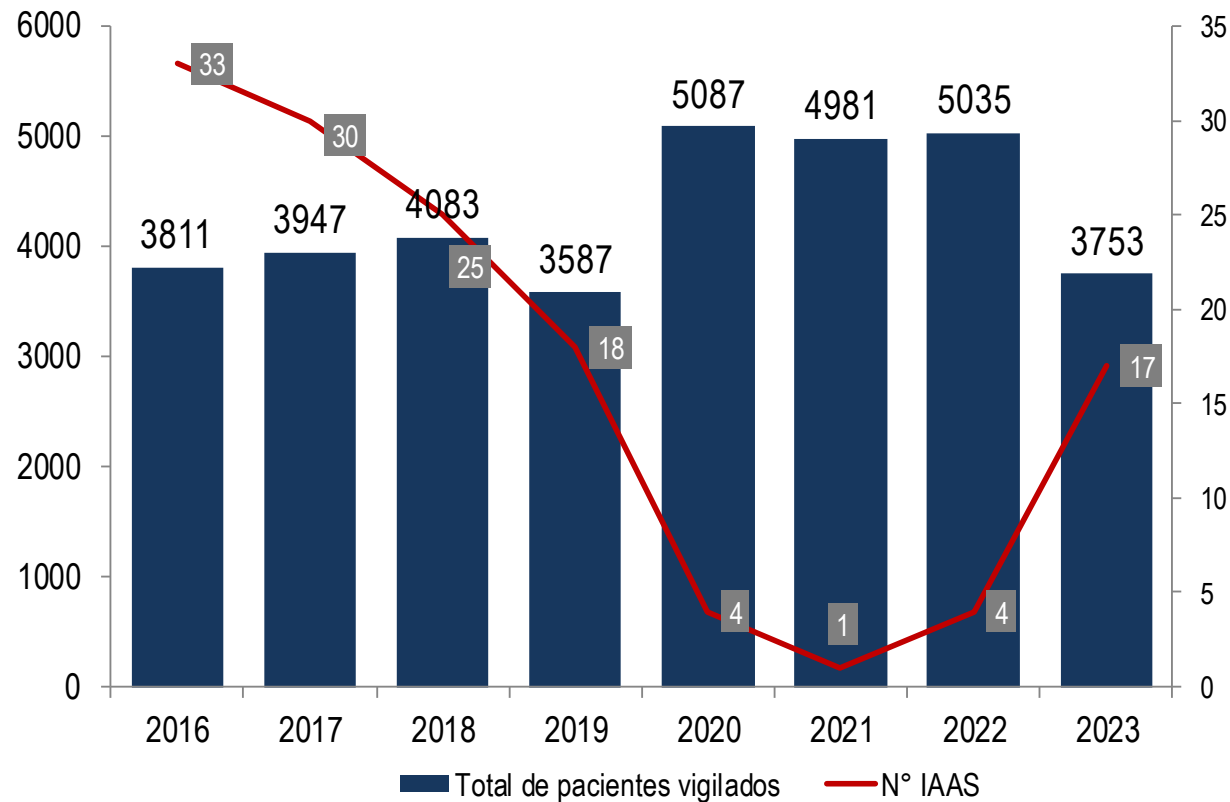


# **VIGILANCIA DE INFECCIONES ASOCIADAS A LA ATENCIÓN EN SALUD (IAAS)**

**Sala situacional al mes octubre 2023**

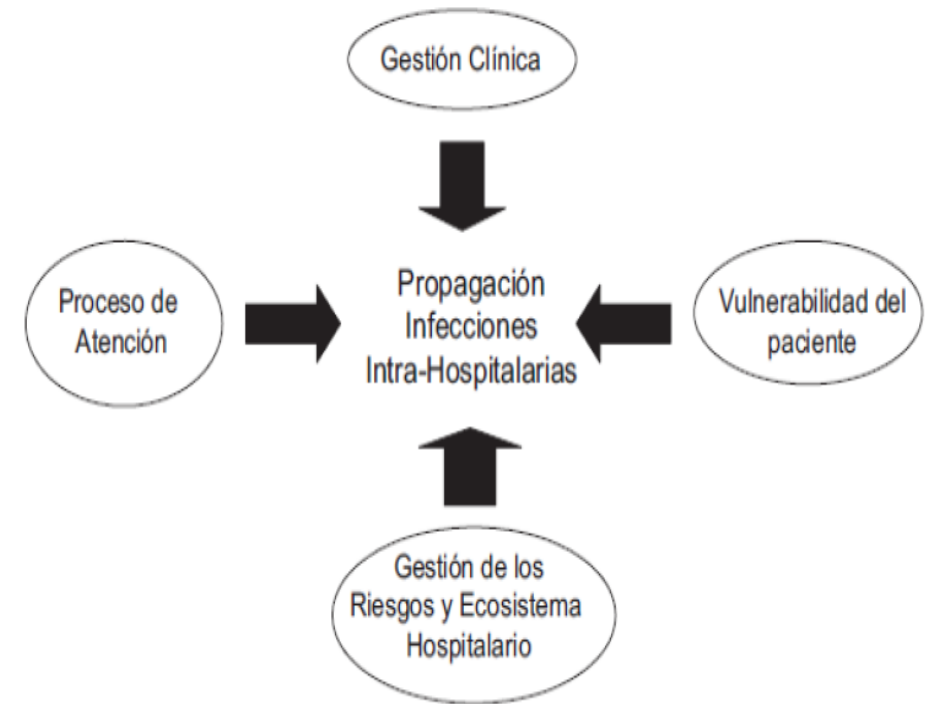
**UNIDAD DE EPIDEMIOLOGIA Y SALUD AMBIENTAL  
COMITÉ DE VIGILANCIA PREVENCIÓN Y CONTROL DE IAAS**

## PACIENTES VIGILADOS Y NÚMERO DE INFECCIONES ASOCIADAS A LA ATENCIÓN EN SALUD REPORTADAS PERIODO 2016-2023 HOSPITAL REGIONAL HUACHO



Fuente: Base de datos de Vigilancia de IAAS del HRH\*  
HRH\* : Hospital Regional Huacho

Factores asociados a la propagación de Infecciones Intra-hospitalarias



## INFECCIONES ASOCIADAS A LA ATENCIÓN DE SALUD SEGÚN SERVICIO – TIPO Y PROCEDIMIENTO ASOCIADO HOSPITAL REGIONAL HUACHO – 2016-2023 AL MES OCTUBRE

SERVICIO	TIPO DE IAAS	PROCEDIMIENTO ASOCIADO	AÑOS								TOTAL DE IAAS POR TIPOS
			2016	2017	2018	2019	2020	2021	2022	2023	
GINECOBSTETRICIA	ISQ	PC	11	13	10	11	1	0	3	7	56
		PC	8	6	5	1	0	0	0	2	22
		PV	1	4	4	1	0	0	0	0	10
MEDICINA	ITU	CUP	0	0	0	0	0	0	0	3	3
CIRUGIA	ITU	CUP	0	0	1	0	0	0	0	0	1
		COLECISTECTOMIA	0	0	0	0	0	0	1	2	3
		HERNIOPLASTIA	0	0	0	0	0	0	0	2	2
TRAUMATOLOGÍA	ISQ	PRÓTESIS DE CADERA	0	0	0	0	0	0	0	0	0
UCI - ADULTO	ITS	CVC	0	0	0	0	0	1	0	0	1
		NPT	0	0	0	0	0	0	0	0	0
	ITU	CUP	2	1	1	0	0	0	0	0	4
		VM	9	5	1	5	0	0	0	1	21
NEONATOLOGIA	ITS	CVP	0	0	3	0	3	0	0	0	6
		CVC	2	0	0	0	0	0	0	0	2
		NPT	0	0	0	0	0	0	0	0	0
	NEUMONIA	VM	0	1	0	0	0	0	0	0	1
TOTAL DE IAAS			33	30	25	18	4	1	4	17	132

Fuente: Base de datos de Vigilancia de IAAS del HRH\*

HRH\*: Hospital Regional Huacho

Años Pandemia

## TASA INCIDENCIA ACUMULADA DE IAAS SEGÚN TIPO Y PROCEDIMIENTO ASOCIADO HOSPITAL REGIONAL HUACHO – PERIODO : (2016-2022) AL MES DE OCTUBRE - 2023

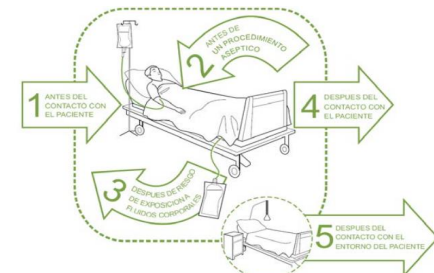
SERVICIO	TIPO DE IIH	PROCEDIMIENTO ASOCIADO	AÑOS							
			2016	2017	2018	2019	2020	2021	2022	2023
GINECOSTETRICIA	IHO	PC	1.17	1.34	0.94	1.15	0.12	0.00	0.23	0.73
	ENDOMETRITIS	PC	0.85	0.62	0.47	0.10	0.00	0.00	0.00	0.21
		PV	0.06	0.24	0.24	0.07	0.00	0.00	0.00	0.00
CIRUGIA	IHO	COLECISTECTOMIA	0.00	0.00	0.00	0.00	0.00	0.00	0.49	0.75
		HERNIOPLASTIA	0.00	0.00	0.00	0.00	0.00	0.00	0.00	2.08
TASA DE INCIDENCIA ACUMULADA			0.52	0.59	0.62	0.49	0.05	0.00	0.12	0.52

Fuente: Base de datos de Vigilancia de IAAS del HRH\*

HRH\*: Hospital Regional Huacho

Año Pandemia

Tasa por 100 pacientes vigilados



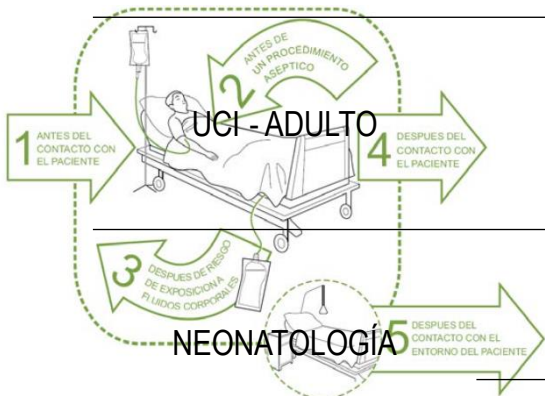
## INFECCIONES ASOCIADAS A LA ATENCIÓN DE SALUD SEGÚN SERVICIO – TIPO Y PROCEDIMIENTO ASOCIADO HOSPITAL REGIONAL HUACHO – PERIODO: OCTUBRE

SERVICIO	TIPO DE IAAS	PROCEDIMIENTO ASOCIADO	MESES										TOTAL IAAS POR TIPOS
			ENE	FEB	MAR	ABR	MAY	JUN	JUL	AGO	SET	OCT	
GINECOBSTETRICIA	ISQ	PC	2	0	1	0	1	0	2	1	0	0	7
		PC	0	0	1	0	0	0	1	0	0	0	2
		PV	0	0	0	0	0	0	0	0	0	0	0
MEDICINA	ITU	CUP	0	0	0	0	1	2	0	0	0	0	3
CIRUGIA	ITU	CUP	0	0	0	0	0	0	0	0	0	0	0
	ISQ	COLECIST.	0	1	0	0	0	0	1	0	0	0	2
		HERNIOP.	0	0	1	0	1	0	0	0	0	0	2
TRAUMATOLOGÍA	ISQ	PRÓTESIS DE CADERA	0	0	0	0	0	0	0	0	0	0	0
UCI - ADULTO	ITS	CVC	0	0	0	0	0	0	0	0	0	0	0
		NPT	0	0	0	0	0	0	0	0	0	0	0
	ITU	CUP	0	0	0	0	0	0	0	0	0	0	0
	NEUMONIA	VM	0	0	0	0	0	1	0	0	0	0	1
NEONATOLOGIA	ITS	CVP	0	0	0	0	0	0	0	0	0	0	0
		CVC	0	0	0	0	0	0	0	0	0	0	0
		NPT	0	0	0	0	0	0	0	0	0	0	0
	NEUMONIA	VM	0	0	0	0	0	0	0	0	0	0	0
TOTAL DE IAAS			2	1	3	0	3	3	4	1	0	0	17

Fuente: Base de datos de Vigilancia de IAAS del HRH\*

HRH\*: Hospital Regional Huacho

## DENSIDAD DE INCIDENCIA DE IAAS SEGÚN TIPO Y DISPOSITIVO ASOCIADO HOSPITAL REGIONAL HUACHO PERIODO : (2016-2022) AL MES DE OCTUBRE - 2023



SERVICIOS	TIPO DE IAAS	PROCEDIMIENTO ASOCIADO	Años							
			2016	2017	2018	2019	2020	2021	2022	2023
MEDICINA	ITU	CUP	0.00	0.00	0.00	0.00	0.00	0.00	0.00	1.34
CIRUGIA	ITU	CUP	0.00	0.00	1.17	0.00	0.00	0.00	0.00	0.00
UCI - ADULTO	ITS	CVC	0.00	0.00	0.00	0.00	0.00	0.21	0.00	0.00
	ITU	CUP	0.98	0.51	0.45	0.00	0.00	0.00	0.00	0.00
	NEUMONIA	VM	7.03	4.05	0.68	3.32	0.00	0.00	0.00	0.65
	ITS	CVP	0.00	0.00	2.40	0.00	4.13	0.00	0.00	0.00
	ITS	CVC	14.71	0.00	0.00	0.00	0.00	0.00	0.00	0.00
NEONATOLOGÍA	NEUMONIA	VM	0.00	5.62	0.00	0.00	0.00	0.00	0.00	0.00
TASA DENSIDAD DE INCIDENCIA			1.76	0.99	0.70	0.55	0.33	0.06	0.00	0.43

Fuente: Base de datos de Vigilancia de IAAS del HRH\*

HRH\* : Hospital Regional Huacho

Año Pandemia

Tasa por 1000 pacientes días observados

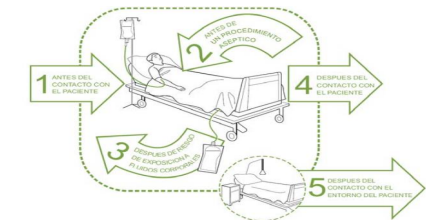
## DENSIDAD INCIDENCIA DE IAAS SEGÚN TIPO Y DISPOSITIVO ASOCIADO HOSPITAL REGIONAL HUACHO – ACUMULADO AL MES DE OCTUBRE - 2023

SERVICIOS	TIPO DE IAAS	FACTOR ASOCIADO	PACIENTES VIGILADOS	DÍAS DE EXPOSICIÓN	IAAS	TASA DI	TASA REFERENCIAL 2022**		TASA HISTÓRICA PROM(2016-2019)	TASA PERIODO PANDEMIA PROM(2020-2022)
							NACIONAL	CATEGORIA II-2		
MEDICINA	ITU	CUP	291	2246	3	1.34	2.11	1.57	0.00	0.00
CIRUGIA	ITU	CUP	167	833	0	0.00	0.88	0.39	0.34	0.00
UCI - ADULTO	ITS	CVC	207	1966	0	0.00	1.58	1.59	0.00	0.10
	ITU	CUP	236	2083	0	0.00	2.95	2.04	0.48	0.00
	NEUMONIA	VM	177	1532	1	0.65	11.44	10.71	3.64	0.00
NEONATOLOGÍA	ITS	CVP	145	644	0	0.00	0.93	0.75	0.61	1.03
		CVC	4	33	0	0.00	3.85	2.66	3.84	0.00
	NEUMONIA	VM	10	52	0	0.00	2.14	1.87	1.54	0.00

Fuente: Base de datos de Vigilancia de IAAS del HRH\*

HRH\*: Hospital Regional Huacho

Tasa por 1000 pacientes día observados



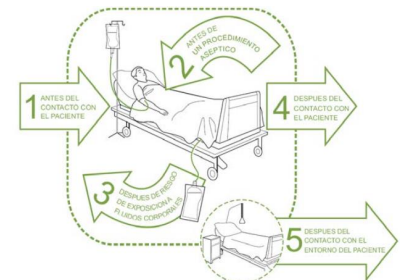
## TASA DE INCIDENCIA ACUMULADA DE IAAS SEGÚN TIPO Y PROCEDIMIENTO ASOCIADO HOSPITAL REGIONAL HUACHO – ACUMULADO AL MES DE OCTUBRE - 2023

SERVICIO	TIPO DE IAAS	PROCEDIMIENTO ASOCIADO	PACIENTES VIGILADOS	IAAS	TASA IACUM	TASA REFERENCIAL 2022		TASA HISTÓRICA PROM(2016-2019)	TASA PERIODO PANDEMIA PROM(2020-2022)
						NACIONAL	CATEGORIA II-2		
GINECOSTETRICIA	IHO	PC	880	7	0.80	0.84	0.65	1.15	0.12
	ENDOMETRITIS	PC	880	2	0.23	0.12	0.13	0.51	0.00
		PV	1087	0	0.00	0.08	0.06	0.16	0.00
CIRUGIA	IHO	COLECISTECTOMIA	249	2	0.80	0.22	0.16	0.00	0.21
		HERNIOPLASTIA	86	2	2.33	0.42	0.31	0.00	0.00

Fuente: Base de datos de Vigilancia de IAAS del HRH\*

HRH\* : Hospital Regional Huacho

Tasa por 100 pacientes vigilados







# SALA SITUACIONAL DE IAAS OCTUBRE 2023



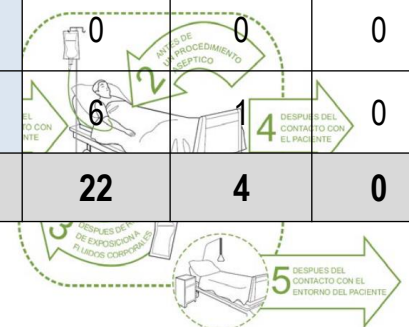
## REPORTE MENSUAL DE VIGILANCIA DE INFECCIONES ASOCIADAS A LA ATENCIÓN DE SALUD EN EL SERVICIO DE NEONATOLOGÍA HOSPITAL REGIONAL HUACHO. ENERO- OCTUBRE -2023

SERVICIO DE NEONATOLOGÍA																
MESES	CATETER VENOSO CENTRAL (CVC)				CATETER VENOSO PERIFERICO (CVP)				VENTILADOR MECANICO (VM )				NUTRICIÓN PARENTERAL(NPT )			
	N° DÍAS EXPOSICIÓN CON CVC	N° DE PACIENTES VIGILADOS	N° ITS ASOCIADOS A CVC	TASA DE ITS POR 1000	N° DÍAS EXPOSICIÓN CON CVP	N° DE PACIENTES VIGILADOS	N° ITS ASOCIADOS A CVP	TASA DE ITS POR 1000	N° DÍAS EXPOSICIÓN CON VM	N° PACIENTES VIGILADOS	N° NEUMONIAS ASOCIADO A VM	TASA DE NEUMONIA POR 1000	N° DÍAS EXPOSICIÓN CON NPT	N° PACIENTES VIGILADOS	N° ITS ASOCIADO A NPT	TASA DE ITS POR 1000
ENERO	3	1	0	0.0	62	12	0	0.0	0	0	0	0.0	0	0	0	0.00
FEBRERO	0	0	0	0.0	97	22	0	0.0	0	0	0	0.0	1	1	0	0.00
MARZO	0	0	0	0.0	90	18	0	0.0	4	1	0	0.0	2	1	0	0.00
ABRIL	13	1	0	0.0	62	17	0	0.0	5	1	0	0.0	13	1	0	0.00
MAYO	0	0	0	0.0	27	7	0	0.0	4	1	0	0.0	0	0	0	0.00
JUNIO	0	0	0	0.0	90	20	0	0.0	11	1	0	0.0	0	0	0	0.00
JULIO	0	0	0	0.0	47	14	0	0.0	0	0	0	0.0	0	0	0	0.00
AGOSTO	0	0	0	0.0	65	14	0	0.0	0	0	0	0.0	0	0	0	0.00
SETIEMBRE	2	1	0	0.0	48	8	0	0.0	17	3	0	0.0	0	0	0	0.00
OCTUBRE	15	1	0	0.0	56	13	0	0.0	11	3	0	0.0	6	1	0	0.00
TOTAL	33	4	0	0.00	644	145	0	0.00	52	10	0	0.00	22	4	0	0.00

Fuente: Base de datos de Vigilancia de IAAS del HRH\*

HRH\* : Hospital Regional Huacho

Densidad de Incidencia por 1000 pacientes día observados.



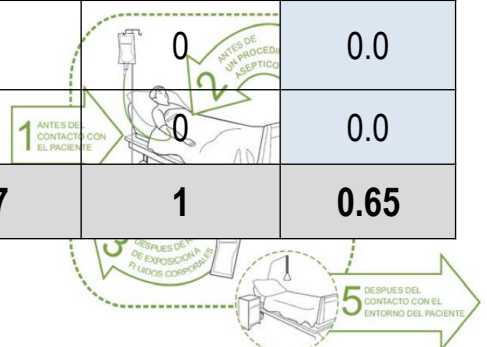


# SALA SITUACIONAL DE IAAS OCTUBRE 2023



## REPORTE MENSUAL DE VIGILANCIA DE INFECCIONES ASOCIADAS A LA ATENCIÓN DE SALUD EN LA UCI HOSPITAL REGIONAL HUACHO, ENERO -OCTUBRE 2023

SERVICIO DE CUIDADOS INTENSIVOS												
MESES	CATETER VENOSO CENTRAL (CVC)				CATETER URINARIO PERMANENTE (CUP)				VENTILADOR MECANICO (VM )			
	N° DÍAS EXPOSICION CON CVC	N° DE PACIENTES VIGILADOS	N° ITS ASOCIADOS A CVC	TASA DE ITS POR 1000	N° DÍAS EXPOSICIÓN CON CUP	N° DE PACIENTES VIGILADOS	N° ITU ASOCIADOS A CUP	TASA DE ITU POR 1000	N° DÍAS EXPOSICIÓN CON VM	N° PACIENTES VIGILADOS	N° NEUMONIAS ASOCIADOS A VM	TASA DE NEUMONIA POR 1000
ENERO	122	18	0	0.0	151	23	0	0.0	93	16	0	0.0
FEBRERO	131	24	0	0.0	132	27	0	0.0	82	16	0	0.0
MARZO	187	19	0	0.0	189	23	0	0.0	129	17	0	0.0
ABRIL	158	13	0	0.0	164	15	0	0.0	128	10	0	0.0
MAYO	263	22	0	0.0	286	29	0	0.0	183	19	0	0.0
JUNIO	277	27	0	0.0	275	27	0	0.0	202	25	1	5.0
JULIO	270	26	0	0.0	285	27	0	0.0	233	22	0	0.0
AGOSTO	191	20	0	0.0	213	21	0	0.0	187	18	0	0.0
SETIEMBRE	203	17	0	0.0	200	18	0	0.0	181	16	0	0.0
OCTUBRE	164	21	0	0.0	188	26	0	0.0	114	18	0	0.0
TOTAL	1966	207	0	0.00	2083	236	0	0.00	1532	177	1	0.65



Fuente: Base de datos de Vigilancia de IAAS del HRH\*

HRH\* : Hospital Regional Huacho

Densidad de Incidencia por 1000 pacientes día observados.

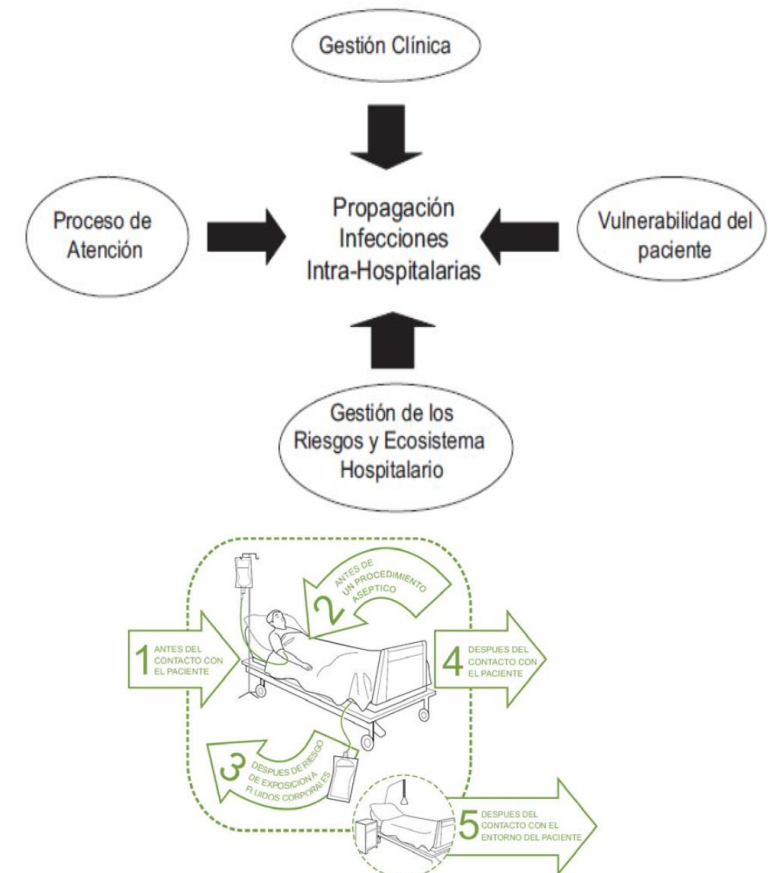
## REPORTE MENSUAL DE VIGILANCIA DE INFECCIONES ASOCIADAS A LA ATENCIÓN DE SALUD EN EL SERVICIO DE GINECO-OBSTETRICIA HOSPITAL REGIONAL HUACHO – ENERO- OCTUBRE 2023

SERVICIO DE GINECOBISTETRICIA								
MESES	PARTO VAGINAL			PARTO CESÁREA				
	N° DE PACIENTES VIGILADAS	N° ENDOMETRITIS	TASA POR 100	N° DE PACIENTES VIGILADAS	N° ENDOMETRITIS	TASA POR 100	N° IHO	TASA POR 100
ENERO	127	0	0.0	100	0	0.0	2	2.00
FEBRERO	107	0	0.0	89	0	0.0	0	0.00
MARZO	127	0	0.0	114	1	0.9	1	0.88
ABRIL	109	0	0.0	92	0	0.0	0	0.00
MAYO	133	0	0.0	107	0	0.0	1	0.93
JUNIO	130	0	0.0	106	0	0.0	0	0.00
JULIO	118	0	0.0	99	1	1.0	2	2.02
AGOSTO	124	0	0.0	71	0	0.0	1	1.41
SETIEMBRE	112	0	0.0	102	0	0.0	0	0.00
OCTUBRE	99	0	0.0	82	0	0.0	0	0.00
<b>TOTAL</b>	<b>1186</b>	<b>0</b>	<b>0.00</b>	<b>962</b>	<b>2</b>	<b>0.21</b>	<b>7</b>	<b>0.73</b>

Fuente: Base de datos de Vigilancia de IAAS del HRH\*

HRH\*: Hospital Regional Huacho  
Tasa de Incidencia Acumulada por 100 pacientes vigilados.

Factores asociados a la propagación de Infecciones Intra-hospitalarias



## REPORTE MENSUAL DE VIGILANCIA DE INFECCIONES ASOCIADAS A LA ATENCIÓN DE SALUD EN EL SERVICIO DE MEDICINA HOSPITAL REGIONAL HUACHO. ENERO- OCTUBRE -2023

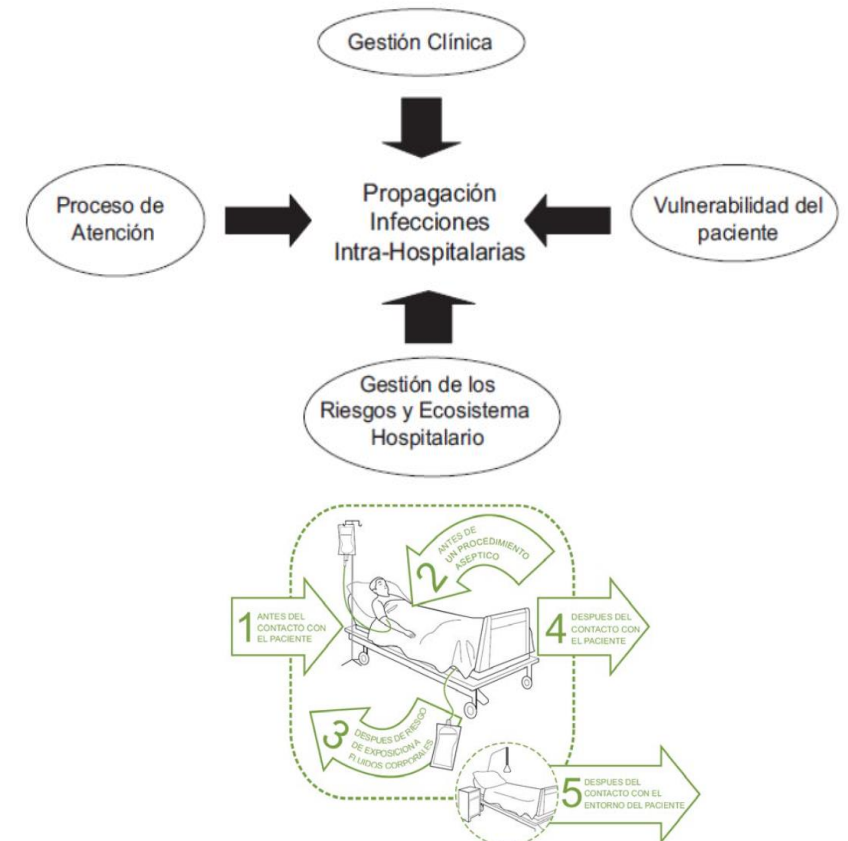
SERVICIO DE MEDICINA				
MESES	CATETER URINARIO PERMANENTE ( CUP )			
	N° DÍAS EXPOSICIÓN CON CUP	N° DE PACIENTES VIGILADOS	N° ITU ASOCIADOS A CUP	TASA DE ITU POR 1000
ENERO	174	29	0	0.0
FEBRERO	234	32	0	0.0
MARZO	257	34	0	0.0
ABRIL	240	32	0	0.0
MAYO	241	34	1	4.1
JUNIO	261	31	2	7.7
JULIO	297	27	0	0.0
AGOSTO	205	17	0	0.0
SETIEMBRE	175	28	0	0.0
OCTUBRE	162	27	0	0.0
<b>TOTAL</b>	<b>2246</b>	<b>291</b>	<b>3</b>	<b>1.34</b>

Fuente: Base de datos de Vigilancia de IAAS del HRH\*

HRH\* : Hospital Regional Huacho

Densidad de Incidencia por 1000 pacientes día observados.

Factores asociados a la propagación de Infecciones Intra-hospitalarias



## REPORTE MENSUAL DE VIGILANCIA ASOCIADAS A LA ATENCIÓN DE SALUD EN EL SERVICIO DE CIRUGÍA Y TRAUMATOLOGÍA HOSPITAL REGIONAL HUACHO . ENERO- OCTUBRE 2023

SERVICIO DE CIRUGIA										
MESES	CATETER URINARIO PERMANENTE ( CUP )				COLECISTECTOMÍA			HERNIOPLASTIA INGUINAL		
	N° DÍAS DE EXPOSICIÓN CON CUP	N° DE PACIENTES VIGILADOS	N° ITU ASOCIADOS A CUP	TASA DE ITU POR 1000	N° PACIENTES VIGILADOS	N° ISQ	TASA POR 100	N° PACIENTES VIGILADOS	N° ISQ	TASA POR 100
ENERO	66	12	0	0.0	24	0	0.0	15	0	0.0
FEBRERO	71	17	0	0.0	37	1	2.7	9	0	0.0
MARZO	110	28	0	0.0	31	0	0.0	12	1	8.3
ABRIL	41	14	0	0.0	34	0	0.0	14	0	0.0
MAYO	92	17	0	0.0	31	0	0.0	9	1	11.1
JUNIO	112	16	0	0.0	21	0	0.0	6	0	0.0
JULIO	50	11	0	0.0	38	1	2.6	7	0	0.0
AGOSTO	80	15	0	0.0	19	0	0.0	12	0	0.0
SETIEMBRE	82	13	0	0.0	14	0	0.0	2	0	0.0
OCTUBRE	129	24	0	0.0	16	0	0.0	10	0	0.0
<b>TOTAL</b>	<b>833</b>	<b>167</b>	<b>0</b>	<b>0.00</b>	<b>265</b>	<b>2</b>	<b>0.75</b>	<b>96</b>	<b>2</b>	<b>2.08</b>

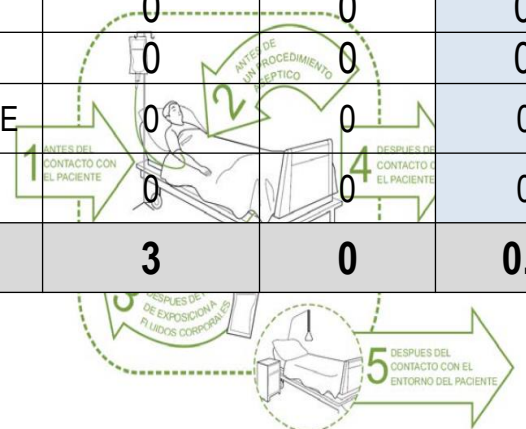
TRAUMATOLOGÍA			
MESES	PRÓTESIS DE CADERA		
	N° PACIENTES VIGILADOS	N° ISQ	TASA POR 100
ENERO	2	0	0.0
FEBRERO	1	0	0.0
MARZO	0	0	0.0
ABRIL	0	0	0.0
MAYO	0	0	0.0
JUNIO	0	0	0.0
JULIO	0	0	0.0
AGOSTO	0	0	0.0
SETIEMBRE	0	0	0.0
OCTUBRE	0	0	0.0
<b>TOTAL</b>	<b>3</b>	<b>0</b>	<b>0.00</b>

Fuente: Base de datos de Vigilancia de IAAS del HRH\*

HRH\*: Hospital Regional Huacho

Densidad de Incidencia por 1000 pacientes día observados.

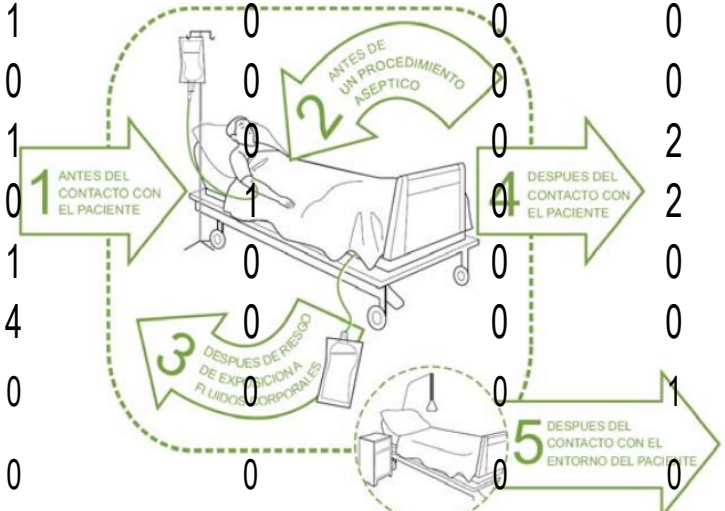
Tasa de Incidencia Acumulada por 100 pacientes vigilados.



## RIESGOS OCUPACIONALES EN EL HOSPITAL REGIONAL HUACHO PERIODO ENERO - OCTUBRE 2023

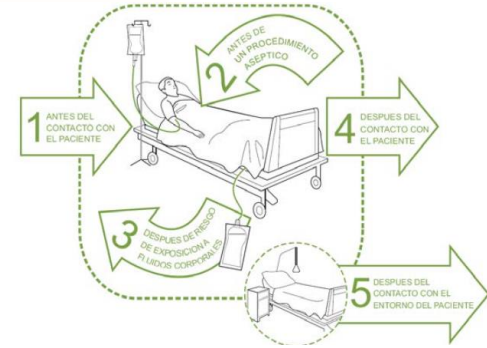
MESES	ACCIDENTE PURZOCORTANTES	SALPICADURAS	TOTAL	PROPORCIÓN
ENERO	2	0	2	13.3
FEBRERO	2	0	2	13.3
MARZO	1	0	1	6.7
ABRIL	0	0	0	0.0
MAYO	3	0	3	20.0
JUNIO	3	0	3	20.0
JULIO	1	0	1	6.7
AGOSTO	3	1	4	26.7
SETIEMBRE	0	1	1	6.7
SETIEMBRE	0	0	0	0.0
<b>TOTAL</b>	<b>15</b>	<b>2</b>	<b>17</b>	<b>113,3</b>
PROPORCIÓN	88.2	11.8	100.0	

MESES	EMERGENCIA	CONSULTORIOS EXTERNOS	LABORATORIO	OTRO	TOTAL	PROP.
ENERO	1	0	1	0	2	11,8
FEBRERO	1	0	0	1	2	11,8
MARZO	1	0	0	0	1	5,9
ABRIL	0	0	0	0	0	0,0
MAYO	1	0	0	2	3	17,6
JUNIO	0	1	0	2	3	17,6
JULIO	1	0	0	0	1	5,9
AGOSTO	4	0	0	0	4	23,5
SETIEMBRE	0	0	0	1	1	5,9
OCTUBRE	0	0	0	0	0	0,0
<b>TOTAL</b>	<b>9</b>	<b>1</b>	<b>1</b>	<b>6</b>	<b>17</b>	<b>100,0</b>
PROPORCIÓN	52,94	5,88	5,88	35,29	100,00	





## IIH- IAAS: Lineamientos de prevención y control



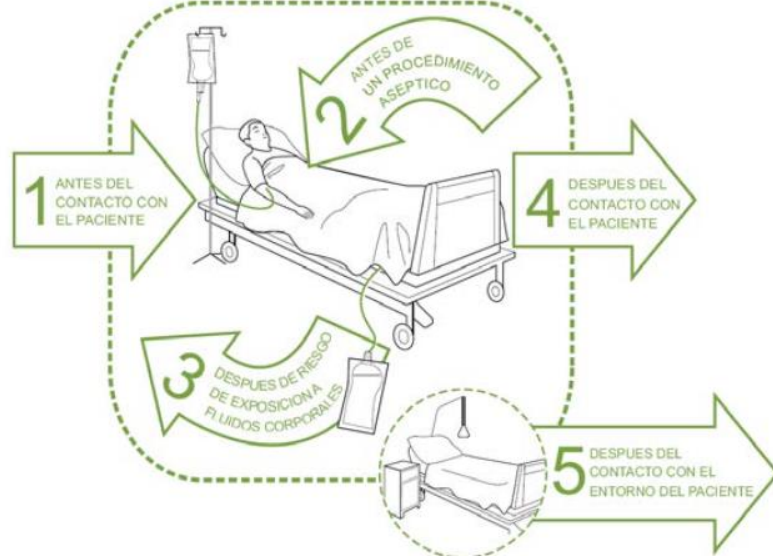
## ANÁLISIS:

- Al mes de octubre, la tasa de incidencia acumulada es de 0.52 por 100 pacientes vigilados; la densidad de incidencia es de 0.43 por 1000 pacientes día observados.
- La densidad de incidencia de infecciones asociada a dispositivos médicos en los servicios de Medicina, Cirugía y UCI adulto están por debajo de las tasas referenciales a nivel nacional y por categoría de Establecimiento.
- Se observa un incremento de las infecciones del tracto urinario comparado con años anteriores al mes de octubre en el Servicio de Medicina por mayor exposición al factor de riesgo.
- Se observa un incremento de las infecciones asociado a procedimientos en el Servicio de Ginecoobstetricia y cirugía, esto debido al incremento de la cobertura de la vigilancia epidemiológica en estos servicios.



## CONCLUSIONES:

- En el mes de OCTUBRE se ha vigilado a 341 pacientes, con un acumulado de 3753 pacientes vigilados con procedimientos y dispositivos asociados.
- En el mes de OCTUBRE, no se ha identificado infección asociada a la atención en salud.
- Identificamos y notificamos al mes de OCTUBRE un acumulado de 17 infecciones: 9 en el servicio de Ginecobstetricia (7 infecciones de herida operatoria asociados a parto cesárea, 2 endometritis asociado a parto cesara); 4 infecciones en el servicio de cirugía (2 en post operado de colecistectomía, 2 post operado de hernioplastía); 3 infección tracto urinario asociados a CUP en el servicio de Medicina, 1 neumonía asociado a ventilador mecánico en el servicio de UCI.
- Al mes de OCTUBRE se tiene acumulado de 16 accidentes ocupacionales (Accidentes punzocortantes).
- Las medidas para la prevención de las infecciones requieren la sensibilización, aumento de la responsabilidad y un cambio de conducta a nivel hospitalario, en el personal de salud y usuarios (pacientes, familiares).
- Continuar con la reuniones técnicas para elaboración, implementación de protocolos de bioseguridad en cada servicio de hospitalización.



### **DIRECTOR EJECUTIVO**

M.N. SUAREZ ALVARADO EDWIN

### **JEFA DE LA UNIDAD DE EPIDEMIOLOGÍA Y SALUD AMBIENTAL**

LIC. ENF. FLOR GIULIANA GARCÍA LA ROSA

### **JEFE DEL ÁREA DE EPIDEMIOLOGÍA**

LIC. ENF. DORIS EMPERATRIZ AGUIRRE CHUMBES

### **EQUIPO RESPONSABLE DE LA VIGILANCIA DE IAAS**

LIC. ENF. XIOMARA STEFANY HUERTAS TORRES

ING. SIST. MERCEDES S. MENDOZA CUEVA

