

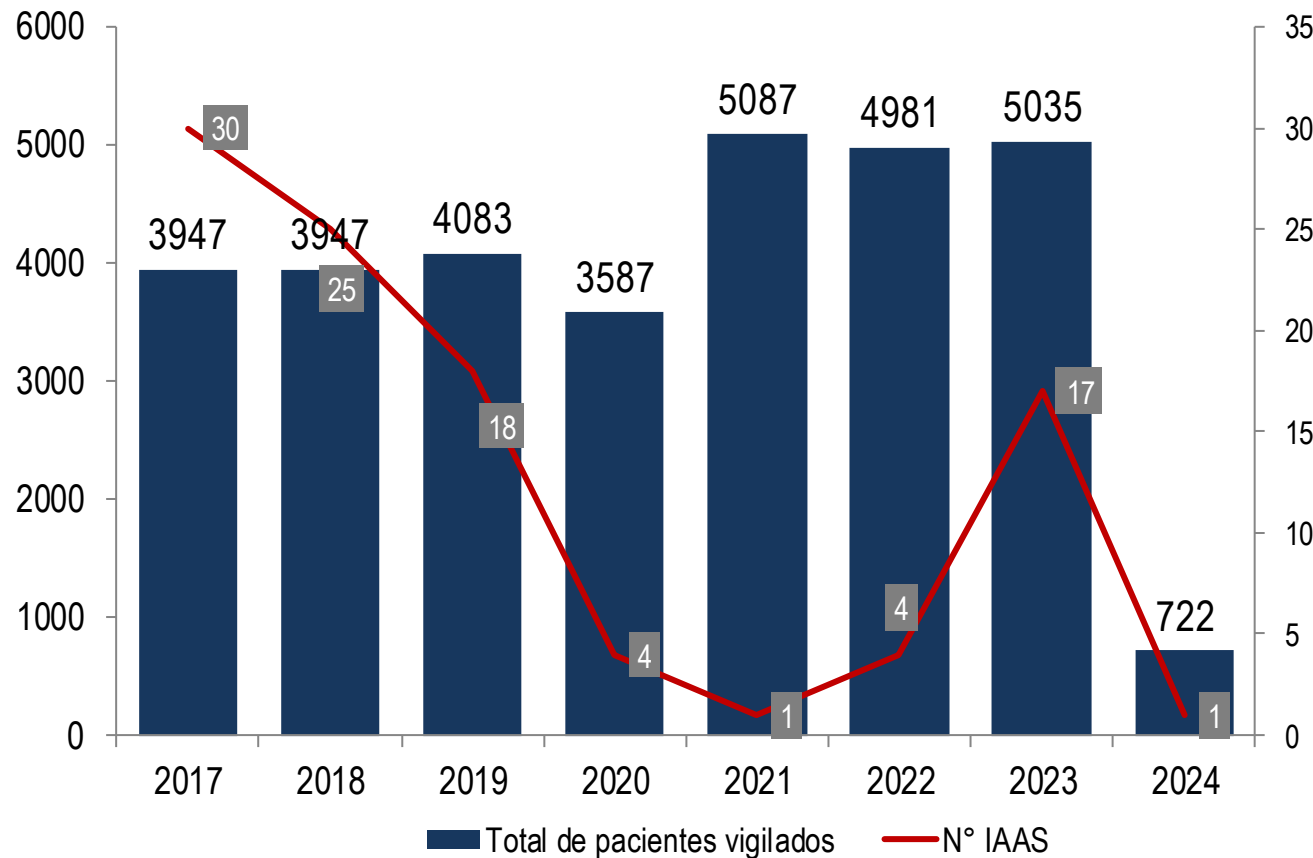


VIGILANCIA DE INFECCIONES ASOCIADAS A LA ATENCIÓN EN SALUD (IAAS)

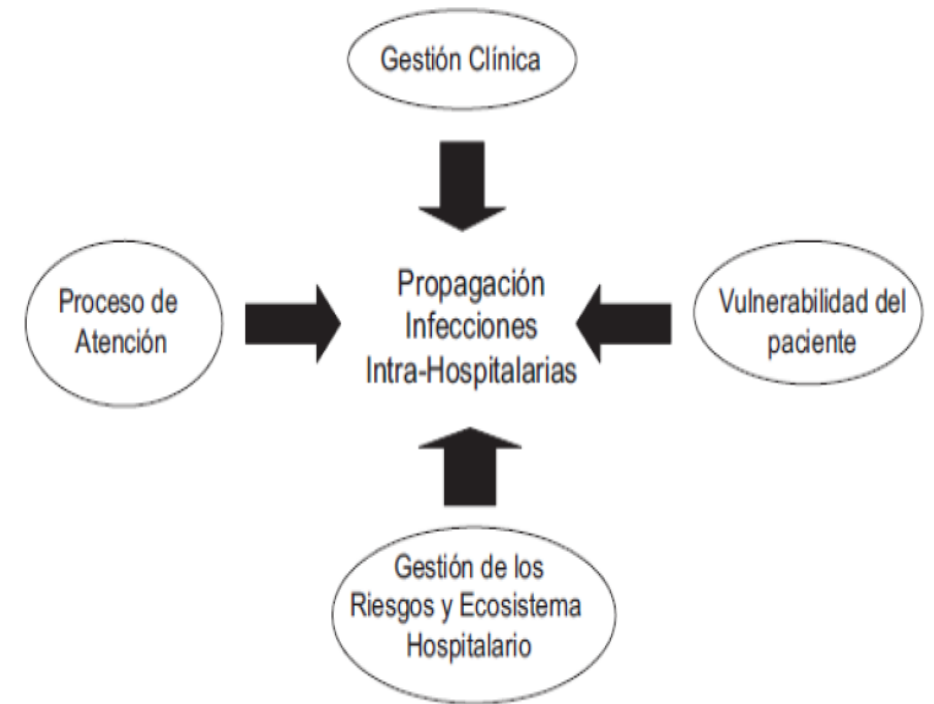
Sala situacional al mes febrero 2024

**UNIDAD DE EPIDEMIOLOGIA Y SALUD AMBIENTAL
COMITÉ DE VIGILANCIA PREVENCIÓN Y CONTROL DE IAAS**

PACIENTES VIGILADOS Y NUMERO DE INFECCIONES ASOCIADAS A LA ATENCIÓN EN SALUD REPORTADAS PERIODO 2017-2024 HOSPITAL HUACHO HUAURA OYÓN Y SBS



Factores asociados a la propagación de Infecciones Intra-hospitalarias





SALA SITUACIONAL DE IAAS FEBRERO 2024



INFECCIONES ASOCIADAS A LA ATENCIÓN EN SALUD SEGÚN SERVICIO – TIPO Y PROCEDIMIENTO ASOCIADO HOSPITAL HUACHO HUAURA OYÓN Y SBS– 2017-2024 AL MES FEBRERO

SERVICIO	TIPO DE IAAS	PROCEDIMIENTO ASOCIADO	AÑOS								TOTAL DE IAAS POR TIPOS	TENDENCIA GRAF.
			2017	2018	2019	2020	2021	2022	2023	2024		
GINECOBSTETRICIA	ISQ	PC	13	10	11	1	0	3	7	0	45	
		PC	6	5	1	0	0	0	2	0	14	
		PV	4	4	1	0	0	0	0	0	9	
UICINA	ITU	CUP	0	0	0	0	0	0	3	0	3	
CIRUGIA	ITU	CUP	0	1	0	0	0	0	0	0	1	
		COLECISTECTOMIA	0	0	0	0	0	1	2	0	3	
		HERNIOPLASTIA	0	0	0	0	0	0	2	0	2	
IMOTOLOGÍA	ISQ	PRÓTESIS DE CADERA	0	0	0	0	0	0	0	0	0	
UCI - ADULTO	ITS	CVC	0	0	0	0	1	0	0	0	1	
		NPT	0	0	0	0	0	0	0	0	0	
	ITU	CUP	1	1	0	0	0	0	0	0	2	
		VM	5	1	5	0	0	0	1	1	13	
		NEUMONIA	0	3	0	3	0	0	0	0	6	
NEONATOLOGIA	ITS	CVC	0	0	0	0	0	0	0	0	0	
		NPT	0	0	0	0	0	0	0	0	0	
		VM	1	0	0	0	0	0	0	0	1	
	NEUMONIA	VM	1	0	0	0	0	0	0	0	1	
TOTAL DE IAAS			30	25	18	4	1	4	17	1	100	

Fuente: Base de datos de Vigilancia IAAS del HHHO*
HHHO*: Hospital Huacho Huaura Oyón y SBS
Años pandemia



SALA SITUACIONAL DE IAAS FEBRERO 2024



INFECCIONES ASOCIADAS A LA ATENCIÓN DE SALUD SEGÚN SERVICIO – TIPO Y PROCEDIMIENTO ASOCIADO HOSPITAL HUACHO HUAURA OYÓN Y SBS– PERIODO: FEBRERO 2024

SERVICIO	TIPO DE IAAS	PROCEDIMIENTO ASOCIADO	MESES		TOTAL IAAS POR TIPOS	TENDENCIA GRAF.
			ENE	FEB		
GINECOBSTETRICIA	ISQ	PC	0	0	0	<div></div>
	ENDOMETRITIS	PC	0	0	0	<div></div>
		PV	0	0	0	<div></div>
MEDICINA	ITU	CUP	0	0	0	<div></div>
CIRUGIA	ITU	CUP	0	0	0	<div></div>
	ISQ	COLECIST.	0	0	0	<div></div>
		HERNIOP.	0	0	0	<div></div>
TRAUMOTOLOGÍA	ISQ	PRÓTESIS DE CADERA	0	0	0	<div></div>
UCI - ADULTO	ITS	CVC	0	0	0	<div></div>
		NPT	0	0	0	<div></div>
	ITU	CUP	0	0	0	<div></div>
	NEUMONIA	VM	1	0	1	<div></div>
NEONATOLOGIA	ITS	CVP	0	0	0	<div></div>
		CVC	0	0	0	<div></div>
		NPT	0	0	0	<div></div>
	NEUMONIA	VM	0	0	0	<div></div>
TOTAL DE IAAS			1	0	1	<div></div>


Fuente: Base de datos de Vigilancia IAAS del HHHO*
HHHO*: Hospital Huacho Huaura Oyón y SBS

TASA INCIDENCIA ACUMULADA DE IAAS SEGÚN TIPO Y PROCEDIMIENTO ASOCIADO HOSPITAL HUACHO HUAURA OYÓN Y SBS – PERIODO : (2017-2022) AL MES DE FEBRERO - 2024

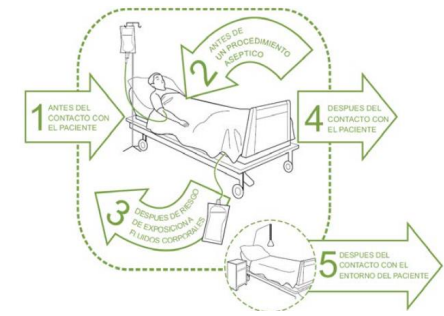
SERVICIO	TIPO DE IAH	PROCEDIMIENTO ASOCIADO	AÑOS							
			2017	2018	2019	2020	2021	2022	2023	2024
GINECOSTETRICIA	IHO	PC	1.34	0.94	1.15	0.12	0.00	0.23	0.63	0.00
	ENDOMETRITIS	PC	0.62	0.47	0.10	0.00	0.00	0.00	0.18	0.00
		PV	0.24	0.24	0.07	0.00	0.00	0.00	0.00	0.00
CIRUGIA	IHO	COLECISTECTOMIA	0.00	0.00	0.00	0.00	0.00	0.49	0.67	0.00
		HERNIOPLASTIA	0.00	0.00	0.00	0.00	0.00	0.00	1.89	0.00
TASA DE INCIDENCIA ACUMULADA			0.59	0.46	0.49	0.05	0.00	0.12	0.45	0.00

Fuente: Base de datos de Vigilancia IAAS del HHHO*

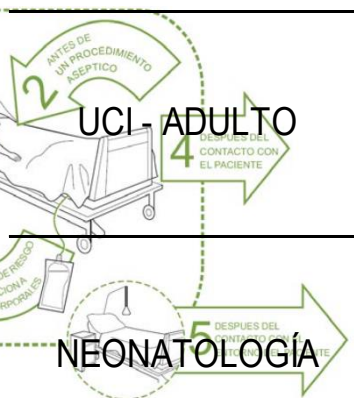
HHHO*: Hospital Huacho Huaura Oyón y SBS

 Años pandemia

Tasa por 100 pacientes vigilados



DENSIDAD DE INCIDENCIA DE IAAS SEGÚN TIPO Y DISPOSITIVO ASOCIADO HOSPITAL HUACHO HUAURA OYÓN Y SBS PERIODO : (2017-2022) AL MES DE FEBRERO - 2024

SERVICIOS	TIPO DE IAAS	PROCEDIMIENTO ASOCIADO	Años							
			2017	2018	2019	2020	2021	2022	2023	2024
MEDICINA	ITU	CUP	0.00	0.00	0.00	0.00	0.00	0.00	1.16	0.00
CIRUGIA	ITU	CUP	0.00	1.17	0.00	0.00	0.00	0.00	0.00	0.00
 <p>UCI-ADULTO</p> <p>NEONATOLOGÍA</p>	ITS	CVC	0.00	0.00	0.00	0.00	0.21	0.00	0.00	0.00
	ITU	CUP	0.51	0.45	0.00	0.00	0.00	0.00	0.00	0.00
	NEUMONIA	VM	4.05	0.68	3.32	0.00	0.00	0.00	0.53	3.28
	ITS	CVP	0.00	2.40	0.00	4.13	0.00	0.00	0.00	0.00
		CVC	0.00	0.00	0.00	0.00	0.00	0.00	0.00	0.00
	NEUMONIA	VM	5.62	0.00	0.00	0.00	0.00	0.00	0.00	0.00
TASA DENSIDAD DE INCIDENCIA			0.99	0.70	0.55	0.33	0.06	0.00	0.36	0.50

Fuente: Base de datos de Vigilancia IAAS del HHHO*

HHHO*: Hospital Huacho Huaura Oyón y SBS

■ Años pandemia

Tasa por 1000 pacientes por días observados

TASA DE INCIDENCIA ACUMULADA DE IAAS SEGÚN TIPO Y PROCEDIMIENTO ASOCIADO HOSPITAL HUACHO HUAURA OYÓN Y SBS – ACUMULADO AL MES DE FEBRERO - 2024

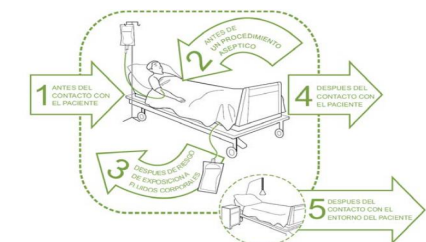
SERVICIO	TIPO DE IIH	PROCEDIMIENTO ASOCIADO	PACIENTES VIGILADOS	IAAS	TASA IACUM	TASA REFERENCIAL 2022**		TASA HISTÓRICA PROM(2017-2019)	TASA PERIODO PANDEMIA PROM(2020-2022)
						NACIONAL	CATEGORIA II-2		
GINECOSTETRICIA	IHO ENDOMETRITIS	PC	185	0	0.00	0.84	0.65	1.14	0.12
		PC	185	0	0.00	0.12	0.13	0.40	0.00
		PV	213	0	0.00	0.08	0.06	0.19	0.00
CIRUGIA	IHO	COLECISTECTOMIA	41	0	0.00	0.22	0.16	0.00	0.21
		HERNIOPLASTIA	17	0	0.00	0.42	0.31	0.00	0.00

Fuente: Base de datos de Vigilancia IAAS del HHHO*

HHHO*: Hospital Huacho Huaura Oyón y SBS

Tasa Referencial 2022**: Boletín Epidemiológico Vol 32 SE. 17-2024-CDC MINSA

Tasa por 100 pacientes vigilados





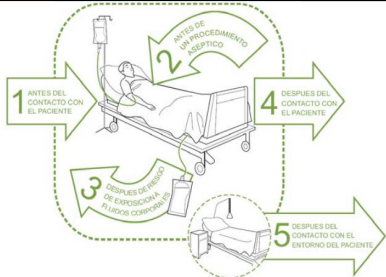
SALA SITUACIONAL DE IAAS FEBRERO 2024



DENSIDAD INCIDENCIA DE IAAS SEGÚN TIPO Y DISPOSITIVO ASOCIADO HOSPITAL HUACHO HUAURA OYÓN Y SBS – ACUMULADO AL MES DE FEBRERO - 2024

SERVICIOS	TIPO DE IAAS	FACTOR ASOCIADO	PACIENTES VIGILADOS	DÍAS DE EXPOSICIÓN	IAAS	TASA DI	TASA REFERENCIAL 2022**		TASA HISTÓRICA PROM(2017-2019)	TASA PERIODO PANDEMIA PROM(2020-2022)
							NACIONAL	CATEGORIA II-2		
MEDICINA	ITU	CUP	51	325	0	0.00	2.11	1.57	0.00	0.00
CIRUGIA	ITU	CUP	22	113	0	0.00	0.88	0.39	0.43	0.00
UCI - ADULTO	ITS	CVC	47	448	0	0.00	1.58	1.59	0.00	0.10
	ITU	CUP	52	472	0	0.00	2.95	2.04	0.32	0.00
	NEUMONIA	VM	39	305	1	3.28	11.44	10.71	2.61	0.11
NEONATOLOGÍA	ITS	CVP	40	267	0	0.00	0.93	0.75	0.84	0.00
		CVC	1	8	0	0.00	3.85	2.66	0.00	0.00
	NEUMONIA	VM	12	66	0	0.00	2.14	1.87	2.11	0.00

Fuente: Base de datos de Vigilancia IAAS del HHHO*
HHHO*: Hospital Huacho Huaura Oyón y SBS
Tasa Referencial 2022**.Boletín Epidemiológico Vol 32 SE. 17-2024-CDC MINSA
Tasa por 1000 pacientes días observados





SALA SITUACIONAL DE IAAS FEBRERO 2024



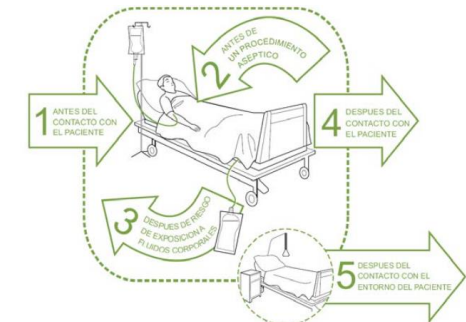
REPORTE MENSUAL DE VIGILANCIA DE INFECCIONES ASOCIADAS A LA ATENCIÓN EN SALUD EN EL SERVICIO DE NEONATOLOGÍA HOSPITAL HUACHO HUAURA OYÓN Y SBS. ENERO - FEBRERO 2024

SERVICIO DE NEONATOLOGÍA																
MESES	CATETER VENOSO CENTRAL (CVC)				CATETER VENOSO PERIFERICO (CVP)				VENTILADOR MECANICO (VM)				NUTRICIÓN PARENTERAL(NPT)			
	N° DÍAS EXPOSICION CON CVC	N° DE PACIENTES VIGILADOS	N° ITS ASOCIADOS A CVC	TASA DE ITS POR 1000	N° DÍAS EXPOSICIÓN CON CVP	N° DE PACIENTES VIGILADOS	N° ITS ASOCIADOS A CVP	TASA DE ITS POR 1000	N° DÍAS EXPOSICIÓN CON VM	N° PACIENTES VIGILADOS	N° NEUMONIAS ASOCIADO A VM	TASA DE NEUMONIA POR 1000	N° DÍAS EXPOSICIÓN CON NPT	N° PACIENTES VIGILADOS	N° ITS ASOCIADO A NPT	TASA DE ITS POR 1000
ENERO	0	0	0	0.0	106	19	0	0.0	32	6	0	0.0	0	0	0	0.00
FEBRERO	8	1	0	0.0	161	21	0	0.0	34	6	0	0.0	2	1	0	0.00
TOTAL	8	1	0	0.00	267	40	0	0.00	66	12	0	0.00	2	1	0	0.00

Fuente: Base de datos de Vigilancia IAAS del HHHO*

HHHO*: Hospital Huacho Huaura Oyón y SBS

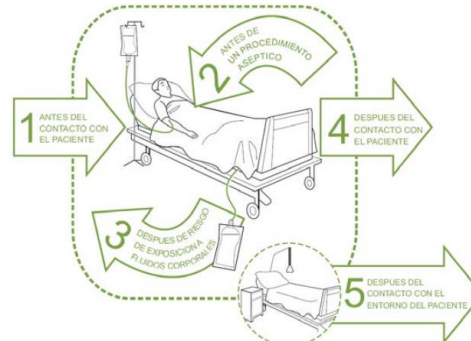
Densidad de Incidencia por 1000 pacientes día observados



REPORTE MENSUAL DE VIGILANCIA DE INFECCIONES ASOCIADAS A LA ATENCIÓN EN SALUD EN LA UCI HOSPITAL HUACHO HUAURA OYÓN Y SBS. ENERO - FEBRERO 2024

SERVICIO DE CUIDADOS INTENSIVOS												
MESES	CATETER VENOSO CENTRAL (CVC)				CATETER URINARIO PERMANENTE (CUP)				VENTILADOR MECANICO (VM)			
	N° DÍAS EXPOSICION CON CVC	N° DE PACIENTES VIGILADOS	N° ITS ASOCIADOS A CVC	TASA DE ITS POR 1000	N° DÍAS EXPOSICIÓN CON CUP	N° DE PACIENTES VIGILADOS	N° ITU ASOCIADO A CUP	TASA DE ITU POR 1000	N° DÍAS EXPOSICIÓN CON VM	N° PACIENTES VIGILADOS	N° NEUMONIAS ASOCIADOS A VM	TASA DE NEUMONIA POR 1000
ENERO	228	22	0	0.00	239	26	0	0.00	194	21	1	5.15
FEBRERO	220	25	0	0.0	233	26	0	0.0	111	18	0	0.0
TOTAL	448	47	0	0.00	472	52	0	0.00	305	39	1	3.28

Fuente: Base de datos de Vigilancia IAAS del HHHO*
HHHO*: Hospital Huacho Huaura Oyón y SBS
Densidad de Incidencia por 1000 pacientes días observados

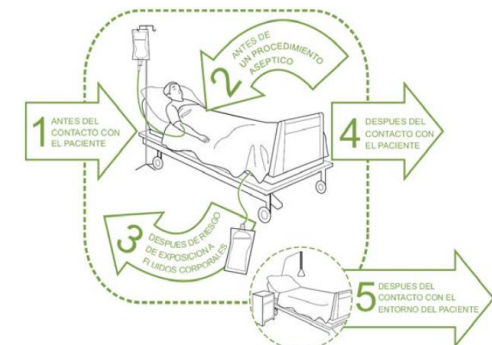
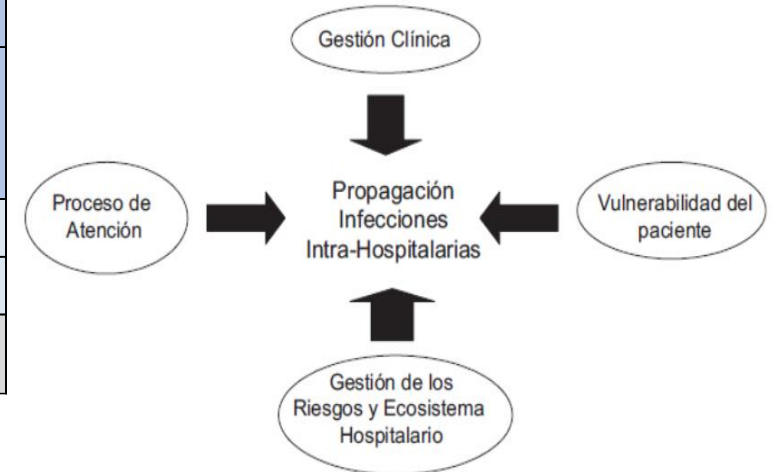


REPORTE MENSUAL DE VIGILANCIA DE INFECCIONES ASOCIADAS A LA ATENCIÓN EN SALUD EN EL SERVICIO DE GINECO-OBSTETRICIA HOSPITAL HUACHO HUAURA OYÓN Y SBS. ENERO - FEBRERO 2024

SERVICIO DE GINECOBISTETRICIA								
MESES	PARTO VAGINAL			PARTO CESÁREA				
	N° DE PACIENTES VIGILADAS	N° ENDOMETRITIS	TASA POR 100	N° DE PACIENTES VIGILADAS	N° ENDOMETRITIS	TASA POR 100	N° IHO	TASA POR 100
ENERO	108	0	0.00	83	0	0.00	0	0.00
FEBRERO	105	0	0.0	102	0	0.0	0	0.00
TOTAL	213	0	0.00	185	0	0.00	0	0.00

Fuente: Base de datos de Vigilancia IAAS del HHHO*
 HHHO*: Hospital Huacho Huaura Oyón y SBS
 Tasa de Incidencia Acumulada por 100 pacientes vigilados

Factores asociados a la propagación de Infecciones Intra-hospitalarias

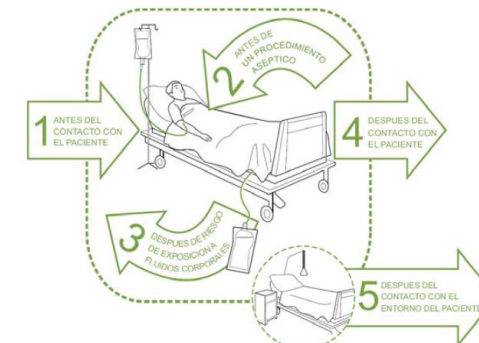
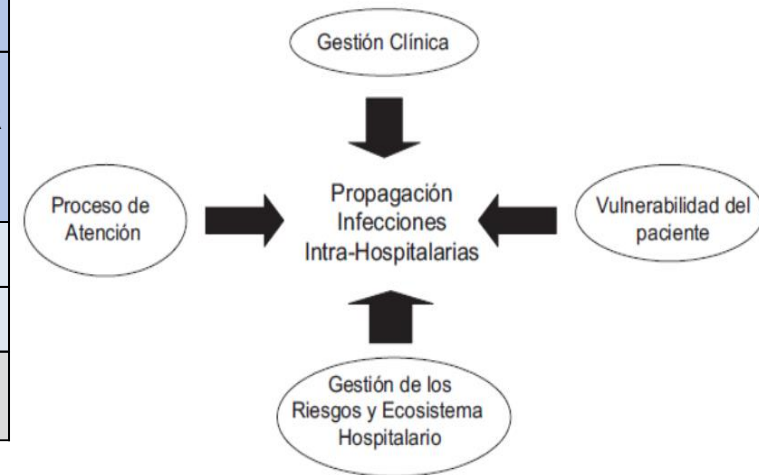


REPORTE MENSUAL DE VIGILANCIA DE INFECCIONES ASOCIADAS A LA ATENCIÓN EN SALUD EN EL SERVICIO DE MEDICINA HOSPITAL HUACHO HUAURA OYÓN Y SBS. ENERO- FEBRERO -2024

SERVICIO DE MEDICINA				
MESES	CATETER URINARIO PERMANENTE (CUP)			
	N° DÍAS EXPOSICIÓN CON CUP	N° DE PACIENTES VIGILADOS	N° ITU ASOCIADOS A CUP	TASA DE ITU POR 1000
ENERO	173	28	0	0.00
FEBRERO	152	23	0	0.0
TOTAL	325	51	0	0.00

Fuente: Base de datos de Vigilancia IAAS del HHHO*
HHHO*: Hospital Huacho Huaura Oyón y SBS
Densidad de Incidencia por 1000 pacientes por día observados.

Factores asociados a la propagación de Infecciones
Intra-hospitalarias

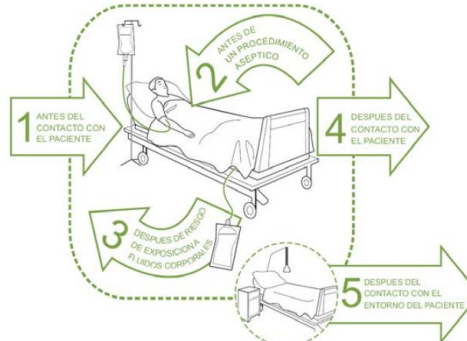


REPORTE MENSUAL DE VIGILANCIA ASOCIADAS A LA ATENCIÓN EN SALUD EN EL SERVICIO DE CIRUGÍA Y TRAUMATOLOGÍA HOSPITAL HUACHO HUAURA OYÓN Y SBS . ENERO - FEBRERO 2024

SERVICIO DE CIRUGIA										
MESES	CATETER URINARIO PERMANENTE (CUP)				COLECISTECTOMÍA			HERNIOPLASTIA INGUINAL		
	N° DÍAS DE EXPOSICIÓN CON CUP	N° DE PACIENTES VIGILADOS	N° ITU ASOCIADOS A CUP	TASA DE ITU POR 1000	N° PACIENTES VIGILADOS	N° ISQ	TASA POR 100	N° PACIENTES VIGILADOS	N° ISQ	TASA POR 100
ENERO	83	15	0	0.00	21	0	0.00	10	0	0.00
FEBRERO	30	7	0	0.0	20	0	0.0	7	0	0.0
TOTAL	113	22	0	0.00	41	0	0.00	17	0	0.00

TRAUMATOLOGÍA			
MESES	PRÓTESIS DE CADERA		
	N° PACIENTES VIGILADOS	N° ISQ	TASA POR 100
ENERO	0	0	0.00
FEBRERO	1	0	0.0
TOTAL	1	0	0.00

Fuente: Base de datos de Vigilancia IAAS del HHHO*
HHHO*: Hospital Huacho Huaura Oyón y SBS



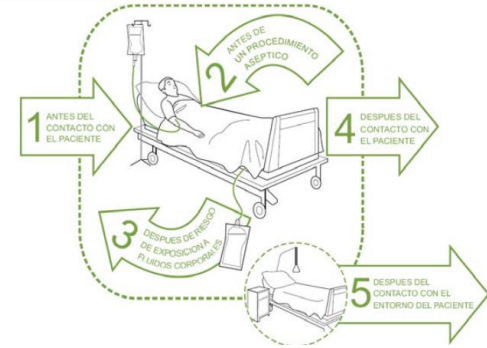
RIESGOS OCUPACIONALES EN EL HOSPITAL HUACHO HUAURA OYÓN Y SBS PERIODO ENERO A FEBRERO 2024

MESES	ACCIDENTE PURZOCORTANTES	SALPICADURAS	TOTAL	PROP.
ENERO	2	0	2	100.00
FEBRERO	0	0	0	0.00
TOTAL	2	0	2	100.00
PROPORCIÓN	100.00	0.00	100.00	

MESES	CENTRO QUIRURGICO	OTRO	TOTAL	PROP.
ENERO	1	1	2	100.00
FEBRERO	0	0	0	0.00
TOTAL	1	1	2	100.00
PROPORCIÓN	50.00	50.00	100.00	

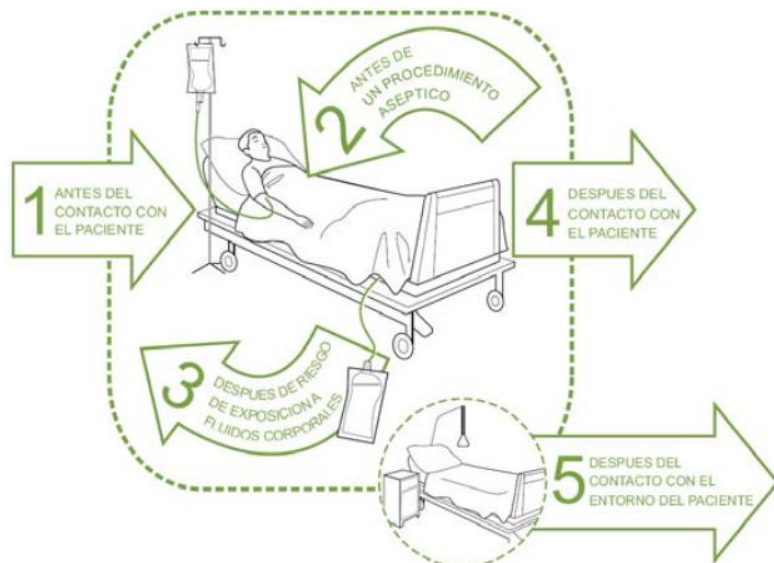


IIH- IAAS: Lineamientos de prevención y control



CONCLUSIONES

- ✓ En el mes de Febrero se reportaron 363 pacientes vigilados que fueron expuestos a dispositivos médicos e intervenciones quirúrgicas, teniendo un acumulo de 722 pacientes vigilados con en lo que va del año.
- ✓ En el mes de Febrero no se reportaron infecciones asociadas a la atención de la salud (IAAS) Neumonía por VM, en el servicio de UCI.
- ✓ Al mes de Febrero las IAAS de mayor incidencia corresponde a las infecciones de sitio de UCI , con una TIA de 2.65×1000 días de exposición.
- ✓ Respecto a los accidentes ocupacionales en la vigilancia epidemiológica se hace énfasis en la vigilancia de Accidentes punzocortantes, en el mes de Febrero se reportó 00 accidente punzocortante.



DIRECTOR EJECUTIVO

M.N. SUAREZ ALVARADO EDWIN

JEFA DE LA UNIDAD DE EPIDEMIOLOGÍA Y SALUD AMBIENTAL

LIC. ENF. FLOR GIULIANA GARCIA LA ROSA

JEFE DEL ÁREA DE EPIDEMIOLOGÍA

LIC. ENF. DORIS EMPERATRIZ AGUIRRE CHUMBES

EQUIPO RESPONSABLE DE LA VIGILANCIA

LIC. ENF. NOHELY DEL PILAR PEREZ SALVADOR

ING. SIST. MERCEDES S. MENDOZA CUEVA

