



VIGILANCIA DE INFECCIONES ASOCIADAS A LA ATENCIÓN EN SALUD (IAAS)

Sala situacional al mes octubre 2025

**UNIDAD DE EPIDEMIOLOGIA Y SALUD AMBIENTAL
COMITÉ DE VIGILANCIA PREVENCIÓN Y CONTROL DE IAAS**

RM N° 255-2016/MINSA



6.5 Otros aspectos de la higiene de manos

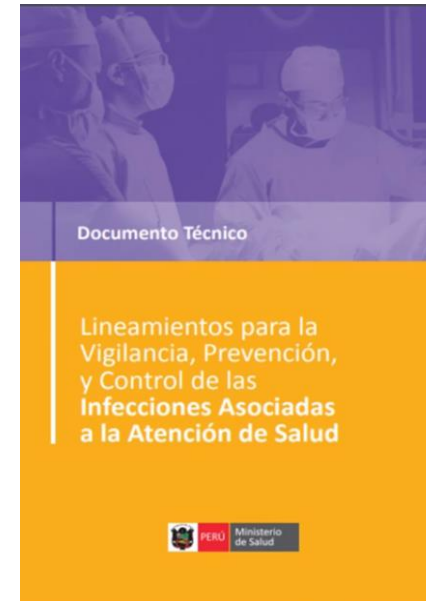
1. Durante las labores asistenciales, no deben usarse anillos, pulseras o relojes, sin importar el material del que estén hechos.
2. No se debe usar esmalte de uñas, incluso el transparente.

6.4 Uso correcto de guantes

1. Lavar y secar las manos antes de colocar los guantes.
2. El uso de guantes no sustituye la necesidad de la higiene de manos ya sea mediante el frotado o el lavado.
3. Llevar uñas cortas y no utilizar anillos ni pulseras por peligro de rotura del guante.



INDICADOR DE DESEMPEÑO



	Detalle	Logro esperado	Ponderado	Observaciones
9	Productividad hora médico en consulta externa.	2-4 consultas hora médico programadas	8	-
10	Densidad de Incidencia /Incidencia Acumulada de las Infecciones Asociadas a la Atención en Salud (IAAS) seleccionadas <	4.31	12	Neumonía – VM – UCI pediátrica
11	Porcentaje de ocupación cama.	>=80%	8	-
12	Promedio de permanencia cama	12-14 días/cama	8	-
13	Rendimiento cama.	1-3 egreso/cama/mes	8	-
14	Razón de emergencia por consulta externa	<=0.10	8	-
15	Disponibilidad de medicamentos esenciales en establecimientos de salud.	65%	10	Lista base 1 mes disponible
16	Porcentaje de ejecución presupuestal	95%	9	Fuente financiera RO (VU: 85%)

RM N° 523-2020/MINSA

6.2 LINEAMIENTO 2: Implementación de prácticas de prevención y control de las Infecciones Asociadas a la Atención de Salud basadas en evidencia:

Objetivo: Fortalecer la gestión clínica basada en evidencia en la prevención y control de las Infecciones Asociadas a la Atención de Salud.

Estrategias:

- a. Socialización e implementación del uso de "Care Bundle" o Paquete de Medidas para la prevención de las IAAS basadas en evidencia médica.
- b. Fortalecimiento de la estrategia "Cirugía limpia es una cirugía segura".
- c. Fortalecimiento de la práctica de higiene de manos en los establecimientos de salud "Una atención limpia es una atención segura".
- d. Fortalecimiento de las prácticas de asepsia en todos los procedimientos médicos y quirúrgicos durante la prestación de salud.
- e. Fortalecimiento de la notificación e intervención frente a accidentes o infecciones por exposición laboral.

INFECCIÓN

01



Condición local o sistémica resultante de una reacción adversa a la presencia de un agente infeccioso o a su(s) toxina(s).

PACIENTES HOSPITALIZADOS O AMBULATORIOS

02



Ocurre en un paciente en un escenario de atención de salud (hospitalización o atención ambulatoria).

CONTRAIDA DURANTE LA ATENCIÓN DE SALUD

03



Que no estaba presente en el momento de la admisión, a menos que la infección esté relacionada a una admisión previa.

INFECCIONES EN PERSONAL DE SALUD

04



Asimismo, incluyen las infecciones ocupacionales contraídas por el personal de salud.

VIGILANCIA OBLIGATORIA – TIPOS DE IAAS



Infección del torrente sanguíneo asociado: catéteres centrales, periféricos, NPT.



Neumonía asociada a ventilación mecánica.



Infecciones del tracto urinario asociado al catéter urinario.



Infección de sitio quirúrgico pos parto cesárea, pos colecistectomía y hernioplastías inguinales.



Endometritis pos parto vaginal y cesárea.





SALA SITUACIONAL DE IAAS OCTUBRE 2025



REPORTE MENSUAL DE VIGILADOS EN EL SERVICIO DE NEONATOLOGÍA HOSPITAL REGIONAL HUACHO. OCTUBRE - 2025

SERVICIO DE NEONATOLOGÍA						
MESES	CATETER VENOSO CENTRAL (CVC)		CATETER VENOSO PERIFERICO (CVP)		VENTILADOR MECANICO (VM)	
	N° DÍAS EXPOSICION CON CVC	N° DE PACIENTES VIGILADOS	N° DÍAS EXPOSICIÓN CON CVP	N° DE PACIENTES VIGILADOS	N° DÍAS EXPOSICIÓN CON VM	N° PACIENTES VIGILADOS
ENERO	31	1	10	2	0	0
FEBRERO	3	1	61	7	0	0
MARZO	37	4	34	8	40	6
ABRIL	60	2	43	7	57	3
MAYO	33	3	27	5	27	3
JUNIO	17	2	81	14	7	2
JULIO	25	4	51	11	6	1
AGOSTO	12	1	59	11	9	2
SETIEMBRE	0	0	18	3	0	0
OCTUBRE	2	2	19	7	2	2
TOTAL	220	20	403	75	148	19

Fuente: Base de datos de Vigilancia IAAS del HHHO*

HHHO*: Hospital Huacho Huaura Oyón y SBS

Densidad de Incidencia por 1000 pacientes día observados





SALA SITUACIONAL DE IAAS OCTUBRE 2025



REPORTE MENSUAL DE VIGILADOS EN LA UCI HOSPITAL REGIONAL HUACHO. OCTUBRE - 2025

SERVICIO DE CUIDADOS INTENSIVOS						
MESES	CATETER VENOSO CENTRAL (CVC)		CATETER URINARIO PERMANENTE (CUP)		VENTILADOR MECANICO (VM)	
	N° DÍAS EXPOSICION CON CVC	N° DE PACIENTES VIGILADOS	N° DÍAS EXPOSICIÓN CON CUP	N° DE PACIENTES VIGILADOS	N° DÍAS EXPOSICIÓN CON VM	N° PACIENTES VIGILADOS
ENERO	236	16	223	18	194	15
FEBRERO	222	19	232	21	135	14
MARZO	203	25	211	28	76	13
ABRIL	183	23	207	26	151	20
MAYO	208	20	228	25	177	22
JUNIO	242	23	246	25	160	21
JULIO	190	28	192	28	137	22
AGOSTO	205	22	229	28	159	21
SETIEMBRE	181	22	193	24	129	21
OCTUBRE	165	22	174	24	122	22
TOTAL	2040	221	2135	247	1440	191

Fuente: Base de datos de Vigilancia IAAS del HHHO*

HHHO*: Hospital Huacho Huaura Oyón y SBS

Densidad de Incidencia por 1000 pacientes días observados





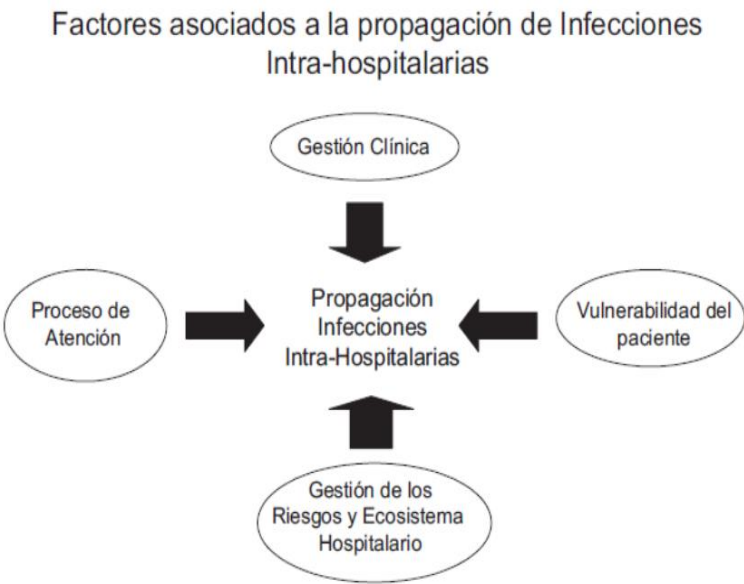
SALA SITUACIONAL DE IAAS OCTUBRE 2025



REPORTE MENSUAL DE VIGILADOS EN EL SERVICIO DE GINECO-OBSTETRICIA HOSPITAL REGIONAL HUACHO. OCTUBRE - 2025

SERVICIO DE GINECOBSTERICIA		
MESES	PARTO VAGINAL	PARTO CESÁREA
	N° DE PACIENTES VIGILADAS	N° DE PACIENTES VIGILADAS
ENERO	108	94
FEBRERO	78	71
MARZO	95	83
ABRIL	93	84
MAYO	86	92
JUNIO	85	101
JULIO	89	95
AGOSTO	88	90
SETIEMBRE	76	101
OCTUBRE	73	71
TOTAL	871	882

Fuente: Base de datos de Vigilancia IAAS del HHHO*
HHHO*: Hospital Huacho Huaura Oyón y SBS
Tasa de Incidencia Acumulada por 100 pacientes vigilados





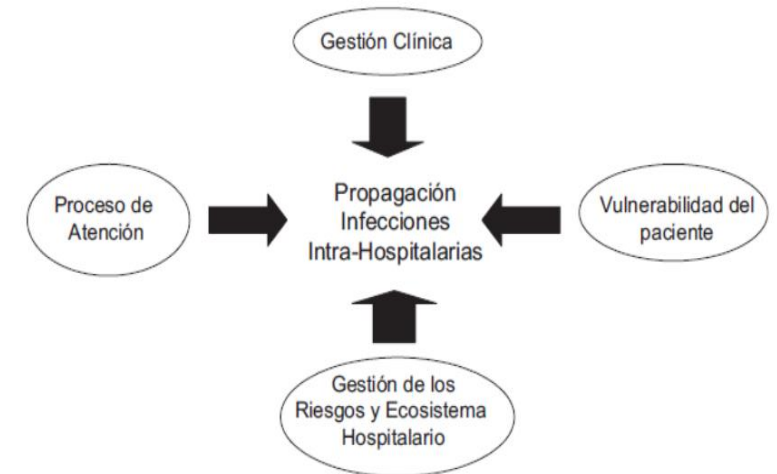
SALA SITUACIONAL DE IAAS OCTUBRE 2025



REPORTE MENSUAL DE VIGILADOS EN EL SERVICIO DE MEDICINA HOSPITAL REGIONAL HUACHO. OCTUBRE - 2025

SERVICIO DE MEDICINA		
MESES	CATETER URINARIO PERMANENTE (CUP)	
	N° DÍAS EXPOSICIÓN CON CUP	N° DE PACIENTES VIGILADOS
ENERO	193	23
FEBRERO	117	16
MARZO	209	35
ABRIL	240	24
MAYO	182	30
JUNIO	264	39
JULIO	231	40
AGOSTO	161	24
SETIEMBRE	289	45
OCTUBRE	296	46
TOTAL	2194	325

Factores asociados a la propagación de Infecciones
Intra-hospitalarias



Fuente: Base de datos de Vigilancia IAAS del HHHO*

HHHO*: Hospital Huacho Huaura Oyón y SBS

Densidad de Incidencia por 1000 pacientes por día observados.





SALA SITUACIONAL DE IAAS OCTUBRE 2025



REPORTE MENSUAL DE VIGILADOS EN EL SERVICIO DE CIRUGÍA Y TRAUMATOLOGÍA HOSPITAL REGIONAL HUACHO . OCTUBRE - 2025

SERVICIO DE CIRUGIA				
MESES	CATETER URINARIO PERMANENTE (CUP)		COLECISTECTOMÍA	HERNIOPLASTIA INGUINAL
	N° DÍAS DE EXPOSICIÓN CON CUP	N° DE PACIENTES VIGILADOS	N° PACIENTES VIGILADOS	N° PACIENTES VIGILADOS
ENERO	154	20	21	6
FEBRERO	57	12	27	9
MARZO	106	17	25	11
ABRIL	89	14	15	6
MAYO	90	19	31	9
JUNIO	153	31	19	17
JULIO	231	27	12	11
AGOSTO	204	15	21	8
SETIEMBRE	141	19	16	3
OCTUBRE	225	27	20	5
TOTAL	1450	201	207	85

TRAUMATOLOGÍA	
MESES	PRÓTESIS DE CADERA
	N° PACIENTES VIGILADOS
ENERO	2
FEBRERO	2
MARZO	0
ABRIL	0
MAYO	0
JUNIO	1
JULIO	0
AGOSTO	0
SETIEMBRE	0
OCTUBRE	1
TOTAL	6

Fuente: Base de datos de Vigilancia IAAS del HHHO*

HHHO*: Hospital Huacho Huaura Oyón y SBS





<http://www.minsa.gob.pe/dgsp/observatorio/documentos/infecciones/IH1.pdf>





DIRECTOR EJECUTIVO

DR. SANTIAGO RUIZ LAOS

JEFA DE LA UNIDAD DE EPIDEMIOLOGÍA Y SALUD AMBIENTAL

LIC. ENF. JUANA OLINDA NICHÓ VARGAS

JEFE DEL ÁREA DE EPIDEMIOLOGÍA

LIC. ENF. NOHELY DEL PILAR PÉREZ SALVADOR

EQUIPO RESPONSABLE DE LA VIGILANCIA

LIC. ENF. XIOMARA STEFANY HUERTAS TORRES

