



BOLETIN EPIDEMIOLÓGICO S.E. 02

HOSPITAL REGIONAL HUACHO HUAURA OYON Y SBS



Tablas y gráficos estadísticos



Reportes epidemiológicos



Mapas

UNIDAD DE EPIDEMIOLOGIA Y SALUD AMBIENTAL

CONTENIDO

BOLETIN EPIDEMIOLOGICO – SE 02 - 2021 (del 10 al 16 de enero 2021)

Editorial

* Día Mundial de Lucha contra la Depresión.	Pág.02
---	--------

Análisis y situación de salud.

*Situación Epidemiológica de las EDA.	Pág.04
* Situación Epidemiológica de las IRA.	Pág.10
*IRA en el servicio de Emergencia del Hospital Huacho Huaura Oyón y SBS.	Pág.12
*Vigilancia epidemiológica por servicios del HHHO –SBS.	Pág.15
* Vigilancia de febriles.	Pág.17
*Situación Epidemiológica de Muerte Materna	Pág.25
*Vigilancia por plaguicidas.	Pág.22
*Vigilancia de Mordedura canina	Pág.24
*Vigilancia de Muerte Materna	Pág.25
*Responsables de la edición del boletín	Pág. 27

EDITORIAL

“Día Mundial de Lucha contra la Depresión”

La depresión, según Organización Mundial de la Salud (OMS), constituye un problema importante de salud pública, más de 4% de la población mundial vive con depresión y los más propensos a padecerla son las mujeres, los jóvenes y los ancianos.

Así mismo define a la depresión como un trastorno mental frecuente, que se caracteriza por la presencia de tristeza, **pérdida de interés o placer**, sentimientos de culpa o falta de autoestima, trastornos del sueño o del apetito, sensación de cansancio y falta de concentración.

En los últimos años se ha expandido y cada vez hay más personas que sufren este problema. La depresión puede llegar a hacerse crónica o recurrente y dificultar sensiblemente el desempeño en el trabajo o la escuela y la capacidad para afrontar la vida diaria. **En su forma más grave, puede conducir al suicidio.**

Según la web Psiquiatria.com, la depresión es una de las principales causas de enfermedad y discapacidad entre adolescentes y adultos. 1 de cada 5 niños y adolescentes tiene un trastorno mental. Ello puede derivar en **suicidio que se cobra la vida de cerca de 800.000 personas cada año** (1 persona cada 40 segundos) y es la segunda causa principal de muerte entre los jóvenes de 15 a 29 años. En los países de ingresos bajos y medianos, más del 75% de las personas con afecciones de salud mental no reciben ningún tratamiento para su afección.

Una de las cuestiones que se recomienda en la OMS es bajar la estigmatización de la enfermedad mental en general, para que la persona pida ayuda. En varias ocasiones nos damos cuenta de que este individuo empieza a tener problemas en sus actividades laborales o sociales, no habla, no disfruta de lo que antes sí; esos son signos de alarma para el entorno.

Pero el problema es que muchas veces esa persona no pide ayuda por la estigmatización de la enfermedad mental, por eso se busca hablar sobre la depresión y las diversas maneras de pedir ayuda en los distintos medios de comunicación, la escuela o el trabajo”.

Durante la pandemia muchas personas recién han tomado conciencia de la importancia de cuidar la salud mental. Los casos de depresión se han incrementado considerablemente desde la aparición de la COVID-19.

La Organización Mundial de la Salud ha determinado que el 13 de enero de cada año se celebra el “Día mundial de lucha contra la Depresión”, el cual es un trastorno emocional que afecta a más de trescientos cincuenta millones de personas en el mundo.

Cabe detallar que, hasta fines del año pasado, en Perú hay 1 millón 700 mil personas que padecen depresión. Los que llegan a tratarse la enfermedad son solo 425 mil personas del total y unas 34 mil personas reconocen que tienen problemas, pero no toman medidas al respecto, ni medidas de atención médica.

Por tal motivo, en el **Día Mundial de la Lucha contra la Depresión 2021**, se conmemora con el objetivo de concientizar a la población sobre esta enfermedad mental, sus consecuencias, sensibilizar, orientar y prevenir a la población, sobre todo en esta situación pandémica, que agrava la salud mental de la mayoría de la población, así como también la importancia de tratar y pedir ayuda a tiempo y no estigmatizar a las personas que padecen esta patología, si se logra diagnosticar el trastorno a tiempo, se mantiene informado y busca ayuda u orientación, la depresión se puede curar en la mayoría de los casos.

Cabe destacar su tratamiento; existen fármacos que van de los antidepresivos a los eutimizantes, que estabilizan el humor y previenen las recaídas, también es importante el tratamiento psicológico, ya que la psicoterapia, sola o combinada con fármacos, ha demostrado su eficacia en la depresión, tanto para el tratamiento como para prevenir recaídas.

Para superar la depresión se requiere de atención médica y apoyo del entorno. Pero también es importante que quienes padecen la enfermedad tengan claro que su pavorosa percepción del mundo es causada por su depresión, no por ellos. De esta forma, asimilan que es un periodo temporal y que pueden buscar las estrategias para superarla.

REFERENCIA BIBLIOGRAFICA.

- ✓ <https://diarioelgobierno.pe/cultura/dia-mundial-de-la-lucha-contra-la-depresion/>
- ✓ <https://www.larepublica.net/noticia/en-el-dia-mundial-de-la-lucha-contra-la-depresion-derribe-estos-seis-falsos-mitos>
- ✓ <https://mundodehoy.com/2021/01/13/dia-mundial-de-lucha-contra-la-depresion-2021/>
- ✓ <https://www.who.int/topics/depression/es/>

SITUACIÓN EPIDEMIOLÓGICA DE LAS ENFERMEDADES DIARREICAS AGUDAS (EDAS) EN LA RED DE SALUD HUAURA OYÓN A LA SE 2 - 2021

I. Introducción.

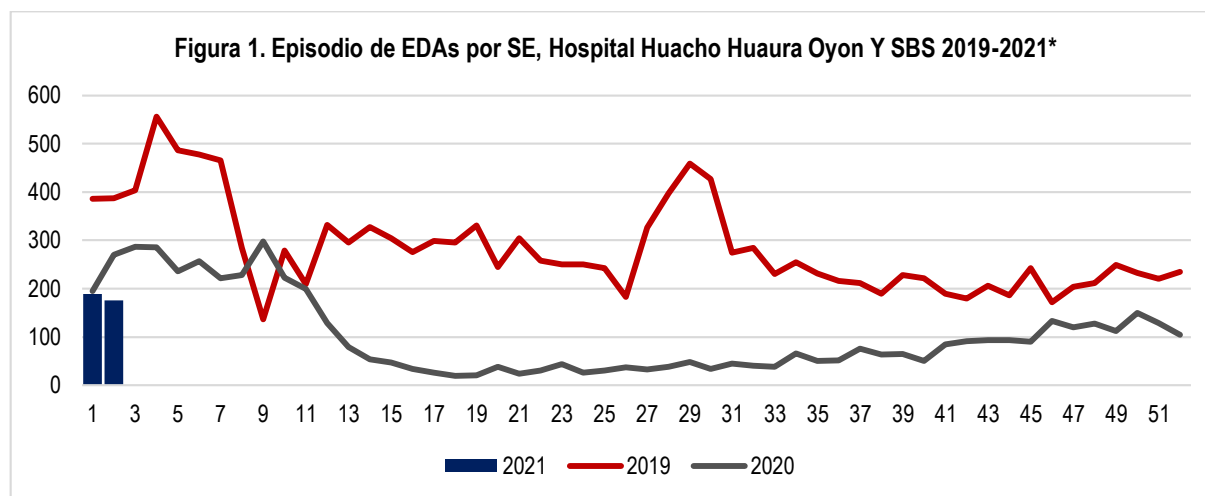
Las EDA, Sigue siendo una de las principales causas de morbilidad en la niñez en nuestro país, por la persistencia de los factores determinantes en una proporción importante de la población, además son enfermedades prevenibles relacionadas al menor acceso a servicio de agua potable, menor acceso a eliminación adecuada de excretas, así como a la práctica de hábitos inadecuados de higiene.

El Hospital Huacho Huaura Oyón y SBS a través de su sistema de vigilancia epidemiológica, permite monitorear la tendencia de las EDA, a través de la notificación semanal de los episodios de EDA que son reportados por las.

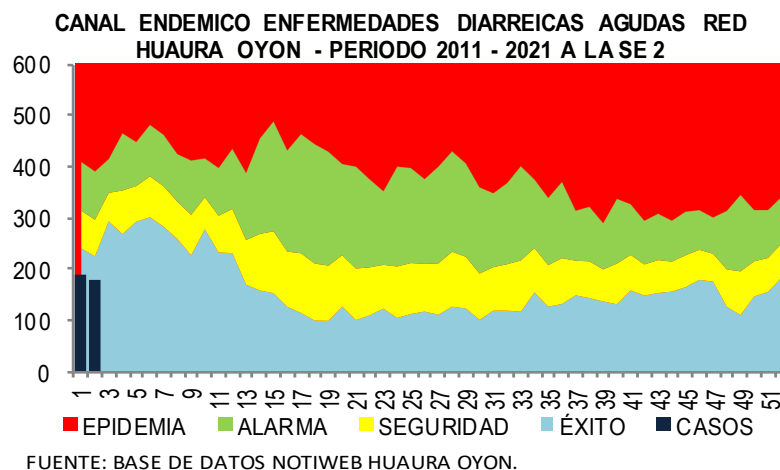
II. Situación actual

Hasta la SE: 02 se han notificado 348 episodios de EDA 24.3 % menor a lo reportado en el 2020 (460), al mismo periodo de tiempo.

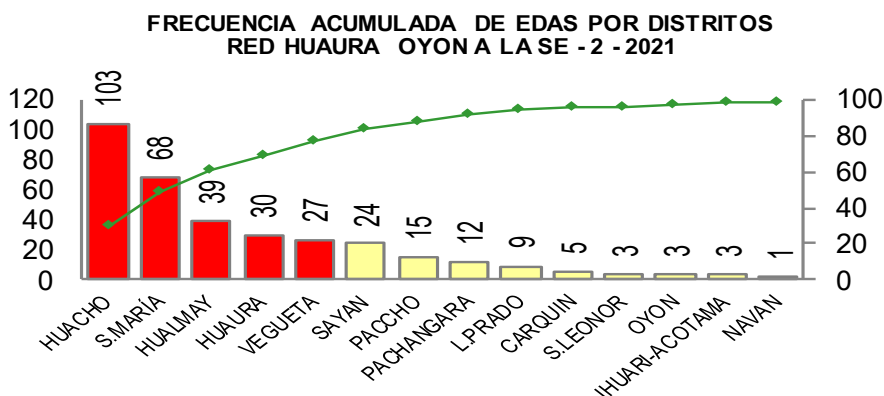
la tendencia de los episodios de EDA en el presente año muestra una tendencia diferente a años anteriores, hasta la SE. 02 - 2021, se evidencia un descenso, posiblemente asociado al estado de emergencia sanitaria nacional que ha limitado el acceso a la atención regular en los establecimientos de salud.



En la S.E.2-2021, la Red de Salud Huaura Oyón, el canal endémico nos ubicamos en la Zona de Éxito al no superar la media histórica de casos esperados para el presente periodo de evaluación epidemiológica. Ubicación que refleja un sistema de vigilancia y control fortificado de la Red de Salud Huaura Oyón, el mismo que debe continuar siendo alimentado por el equipo de salud basado en protocolos de vigilancia epidemiológica.



El acumulado a la S.E. 2-2021 de los episodios de Enfermedades Diarreicas Agudas (EDAs), notificados por la Red de Salud Huaura Oyón, reporta 348 episodios, de los cuales: 337 episodios fueron casos provenientes de distritos de la jurisdicción de la Red Huaura Oyón, teniendo como tasa de incidencia acumulada (TIA) 13.1 casos por 10 mil hab.; y 17 casos fueron procedentes de otros distritos (visitantes). Hay que resaltar que en comparación con la S.E. 1 -2021 los episodios de EDAs presentaron un decremento en un 6% (-8 casos).



La tendencia del comportamiento de los episodios de EDAs presentados, para la S.E. 2 - 2021 decremento en un 6% en relación a la semana anterior.

Considerando los grupos de edad; 13 casos fueron en menores de 01 año de edad, 51 casos en niños de 1 a 4 años de edad y 105 casos en mayores de 5 años de edad.

Los episodios presentados según tipos son 169 acuosas.



FUENTE: BASE DE DATOS NOTIWEB HUAURA OYON.

DISTRITOS QUE PRESENTAN INCREMENTO DE EDAs EN LA S.E. 2 - 2021 RED HUAURA OYON

	DISTRITOS	EDAs	T.INCRE
COSTA	CARQUIN	5	60.0
	SAYAN	24	58.3
	HUACHO	103	58.3
	VEGUETA	27	51.9
	HUAURA	30	50.0
	HUALMAY	39	38.5
	STA. MARIA	68	32.4
	Acotama-IHUARI	3	66.7
	OYON	3	66.7
	PACHANGARA	12	58.3
SIERRA	PACCHO	15	40.0
	L. PRADO	9	33.3
	STA. LEONOR	3	0.0
	NAVAN	1	0.0
	TOTAL	348	48.6

FUENTE: BASE DE DATOS NOTIWEB HUAURA OYON.

Los distritos por escenarios, que aportan la mayor cantidad de número de episodios según la tasa de decremento, en la S.E. 2 - 2021, son en el escenario costa: Carquin, Sayan, Huacho, Vegueta y Huaura. Y en el escenario sierra: Acotama-Ihuari, Oyon, Pachangara, Paccho, L. Prado.

Por otro lado los distritos por escenario que aportaron con la mayor cantidad de episodios de EDAs, son en el escenario costa: Huacho, Sta. Maria, Hualmay mientras que en el escenario sierra, son: Paccho, Pachangara y Leoncio Prado.

**TENDENCIA Y TASA DE VARIACION DE EDAs POR DISTRITOS
RED HUAURA OYON PERIODO DEL 2016 - 2021 A LA S.E. 2**

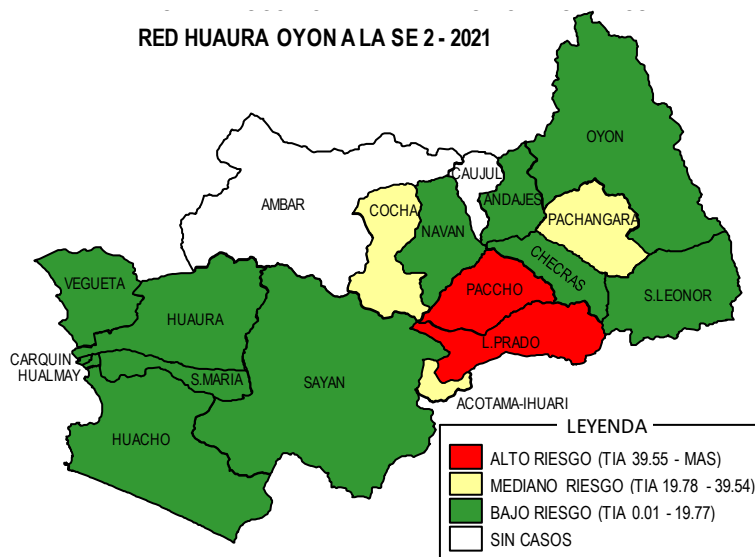
PROVINCIA / DISTRITOS	CASOS NOTIFICADOS A LA SEMANA EPIDEMIOLOGICA N° 2							TASA DE VARIACION	PROPOR CION
	2016	2017	2018	2019	2020	PROMEDIO 2016 - 2020	2021		
RED HUAURA OYON	610	572	486	744	450	572	348	-39.2	-
PROV. HUAURA	533	521	437	714	411	523	323	-38.2	92.8
HUACHO	203	248	212	331	154	230	103	-55.2	31.9
AMBAR	7	0	9	2	1	4	0	-100.0	0.0
CARQUIN	8	8	5	10	8	8	5	-37.5	1.5
CHECRAS	0	1	3	0	3	1	0	-100.0	0.0
HUALMAY	54	57	41	81	33	53	39	-26.4	12.1
HUAURA	89	56	42	68	63	64	30	-53.1	9.3
L.PRADO	2	4	1	2	6	3	9	200.0	2.8
PACCHO	10	8	6	6	4	7	15	114.3	4.6
S.LEONOR	5	1	0	2	9	3	3	0.0	0.9
S.MARIA	80	71	44	93	50	68	68	0.0	21.1
SAYAN	28	34	42	55	46	41	24	-41.5	7.4
VEGUETA	47	33	32	64	34	42	27	-35.7	8.4
PROV. OYON	59	47	47	26	38	43	22	-48.8	6.3
OYON	24	27	22	11	19	21	3	-85.7	13.6
ANDAJES	2	1	1	2	1	1	2	100.0	9.1
CAUJUL	4	3	1	1	1	2	0	-100.0	0.0
COCHAMARCA	3	6	3	1	2	3	4	33.3	18.2
NAVAN	0	0	8	0	2	2	1	-50.0	4.5
PACHANGARA	8	6	10	7	12	9	12	33.3	54.5
IHUARI-ACOTAMA	18	4	2	4	1	6	3	-50.0	-
OTROS DISTRITOS	9	22	13	33	16	19	17	-10.5	-

FUENTE: BASE DE DATOS NOTIMEB HUAURA OYON.

TENDENCIA ESTACIONAL DE EDAS TOTALES 2021 A LA SEMANA 2 POR ESTABLECIMIENTO DE SALUD

ESTABLECIMIENTOS DE SALUD	38	39	40	41	42	43	44	45	46	47	48	49	50	51	52	53	1	2
RED HUAURA OYON	64	65	51	85	91	94	94	90	133	120	128	112	150	129	104	162	189	176
SIN MICRORED	25	23	23	33	35	57	49	44	78	59	59	57	83	71	54	92	119	95
HOSPITAL REGIONAL HUACHO	6	6	7	16	8	20	11	12	43	28	28	26	45	33	23	36	47	37
ESSALUD GUSTAVO LANNATA	12	12	11	12	22	31	33	24	28	21	23	21	32	30	23	39	51	32
CLINICA SAN BARTOLOME	0	0	0	0	0	0	0	0	0	0	0	1	0	1	3	12	12	14
CLINICA SAN PEDRO	4	5	4	5	5	6	5	6	7	7	6	6	5	7	5	5	7	7
PENAL DE CARQUIN	0	0	0	0	0	0	0	0	0	0	0	0	0	0	0	0	0	0
PARROQUIA SANTA ROSA	3	0	1	0	0	0	0	0	2	0	3	2	3	1	0	0	2	5
MICRORED HUALMAY	5	0	0	8	8	3	4	2	4	4	20	9	13	18	11	20	27	29
HUALMAY	3	0	0	6	6	2	3	2	2	2	3	3	3	10	5	6	5	4
DOMINGO MANDAMIENTO	0	0	0	2	2	0	0	0	0	1	0	0	0	0	0	0	1	1
CAMPO ALEGRE	0	0	0	0	0	0	0	0	0	0	3	1	2	2	0	0	0	3
MANZANARES	0	0	0	0	0	1	1	0	1	1	5	1	2	2	0	2	2	11
CARQUIN	0	0	0	0	0	0	0	0	0	0	0	0	2	0	0	1	1	2
SANTA MARIA	2	0	0	0	0	0	0	0	1	0	4	1	4	2	3	5	12	8
CHONTA	0	0	0	0	0	0	0	0	0	0	0	0	0	0	0	1	0	0
SAN BARTOLOME	0	0	0	0	0	0	0	0	0	0	2	1	0	1	0	0	0	0
AMADO VELASQUEZ	0	0	0	0	0	0	0	0	0	0	2	0	0	0	3	1	3	0
ZAPATA	0	0	0	0	0	0	0	0	0	0	1	2	0	1	0	4	3	0
MICRORED HUAURA	3	7	4	5	5	4	6	7	7	9	12	13	11	7	5	13	6	6
HUAURA	1	3	1	2	1	0	4	5	3	6	7	4	6	3	2	5	1	5
HUMAYA	0	1	0	0	0	0	0	0	0	1	1	0	0	0	0	0	0	0
VILCAHUAURA	1	2	1	2	2	2	1	2	2	1	2	1	2	2	1	2	2	1
PEDICO	0	1	2	0	1	1	0	0	0	0	0	0	0	0	0	0	0	0
EL SOCORRO	0	0	0	0	0	1	0	0	1	0	2	4	1	0	1	1	3	0
AMBAR	0	0	0	1	0	0	0	0	0	0	0	0	1	0	0	5	0	0
AYNACA	1	0	0	0	1	0	1	0	1	1	0	4	1	2	1	0	0	0
MICRORED VEGUETA	1	7	3	6	6	7	2	2	3	8	4	8	5	8	6	20	6	6
VEGUETA	0	5	0	5	5	5	2	2	2	6	2	3	3	3	5	6	1	3
MAZO	0	0	0	0	0	2	0	0	0	1	1	2	1	0	0	2	1	0
PRIMAVERA	0	0	0	0	0	0	0	0	0	0	0	0	0	0	0	0	0	0
JOSE C. MARIATEGUI	0	1	0	0	1	0	0	0	0	1	0	3	1	1	0	11	4	3
MEDIO MUNDO	0	0	2	0	0	0	0	0	1	0	1	0	0	4	1	1	0	0
TIROLER	1	1	1	1	0	0	0	0	0	0	0	0	0	0	0	0	0	0
MICRORED SAYAN	14	15	12	11	11	11	15	22	23	14	18	15	16	19	14	5	12	23
SAYAN	5	4	2	3	2	3	8	3	6	5	1	6	2	9	3	4	2	5
9 DE OCTUBRE	1	2	2	1	0	1	2	1	1	1	1	1	3	2	3	0	2	1
CHAMBARA	0	1	0	1	0	0	0	2	1	0	1	0	1	1	0	0	0	3
LA MERCED	0	0	0	0	0	0	0	1	1	0	2	0	0	0	0	0	0	0
LA VILLA	2	2	2	3	0	2	2	3	4	0	4	3	2	3	1	0	0	2
EL AHORCADO	0	0	0	0	0	0	0	0	0	0	3	1	0	0	2	0	1	1
LA UNION	0	0	0	0	0	0	0	0	2	0	1	0	0	1	1	0	0	2
AUQUIMARCA	0	1	0	0	3	1	1	0	1	2	1	0	1	0	0	0	0	2
PARAN	2	1	2	1	1	1	0	1	0	2	2	0	0	0	0	0	0	1
SANTA CRUZ	0	0	0	0	1	0	0	0	0	0	0	0	1	2	0	0	0	0
HUANANGUI	0	0	0	1	0	0	0	9	2	0	0	0	1	1	3	0	6	0
COCHAMARCA	1	1	0	0	2	1	0	1	1	2	1	0	1	0	0	0	0	0
COLCAPAMPA	3	3	1	1	1	1	1	0	2	1	1	1	3	0	0	1	0	4
YARUCAYA	0	0	1	0	0	0	0	1	2	1	0	1	0	0	0	0	0	0
IHUARI-Acolama	0	0	2	0	1	1	1	0	0	0	0	2	1	0	1	0	1	2
MICRORED CHURIN - OYÓN	16	13	9	22	26	12	18	13	18	26	15	10	22	6	14	12	19	17
PUNUN - CHECRAS	0	1	0	0	1	0	0	0	1	0	1	1	1	1	0	0	0	0
PACCHO	0	2	0	1	2	1	0	0	1	0	0	0	0	0	0	0	0	3
LACSANGA	0	0	0	0	0	0	0	0	0	3	0	0	0	0	0	0	0	1
MUZGA	0	1	0	2	0	0	1	0	2	1	1	0	2	0	4	0	9	2
AYARANGA	1	2	0	1	1	0	0	1	3	3	1	3	1	0	1	1	0	0
CHIUCHIN	2	0	0	1	0	1	2	0	0	0	0	0	2	0	0	1	3	0
PARQUIN	4	2	1	3	0	0	0	0	0	0	0	0	0	0	0	0	0	0
JUCUL	2	0	1	1	0	1	1	0	0	2	2	0	1	0	0	0	0	0
OYON	1	0	0	0	6	2	1	8	2	3	0	1	1	0	0	5	0	2
MALLAY	0	0	0	0	1	1	0	0	0	1	0	0	2	0	2	0	1	0
NAVA	0	1	0	0	0	0	0	0	0	0	0	0	0	0	0	0	0	0
TINTA	0	0	0	0	1	0	1	0	0	0	0	1	0	1	1	1	0	0
RAPAZ	0	0	1	2	0	1	1	1	0	0	0	0	0	0	0	0	0	0
ANAJES	0	1	1	0	1	2	1	1	1	4	2	1	2	0	1	1	0	2
CAJUL	0	2	2	3	0	0	1	0	1	1	2	3	5	0	1	1	0	0
NAVAN	0	0	0	2	1	0	3	1	2	0	2	0	0	0	1	0	1	0
CHURIN	0	0	0	0	0	0	0	0	0	0	0	0	0	0	0	0	0	0
PACHANGARA	0	1	0	0	0	1	0	0	0	4	4	0	0	1	0	0	0	0
HUANCAHUASI	1	0	2	1	3	0	2	0	1	0	0	0	0	0	0	0	0	0

MAPA DE NIVEL DE RIESGO DE ENFERMEDADES DIARREICAS AGUDAS
RED HUAURA OYÓN A LA S.E. 2 - 2021



NIVELES DE RIESGO POR T.I.A. DE EDAS POR DISTRITOS
RED HUAURA OYON A LA SE 2 - 2021

DISTRITOS	EDAS TOTALES			TOTAL	TIA
	<1a	1-4a	5+		
PACCHO	0	4	11	15	61.37
L.PRADO	0	3	6	9	42.98
PACHANGARA	1	2	9	12	31.95
IHUARI-ACOTAMA	0	3	0	3	24.71
S.LEONOR	0	1	2	3	19.10
S.MARIA	7	18	43	68	18.37
HUACHO	8	29	66	103	15.77
HUALMAY	5	8	26	39	12.45
VEGUETA	3	13	11	27	10.96
SAYAN	2	5	17	24	9.25
NAVAN	0	0	1	1	8.06
HUAURA	5	5	20	30	7.96
CARQUIN	0	4	1	5	6.83
OYON	1	0	2	3	2.06
RED HUAURA OYON	32	99	217	348	13.14

T.I.A. POR 10000 HAB.

FUENTE: BASE DE DATOS NOTIWEB HUAURA OYON.

ENFERMEDADES DIARREICAS AGUDAS ATENDIDAS EN EL SERVICIO DE EMERGENCIA DEL HOSPITAL HUACHO HUAURA OYÓN Y SBS

Hasta la semana N°02-2021 se han atendido 84 casos de Enfermedades Diarreicas Agudas (EDAs), de las cuales 82 episodios (100%), fueron diagnosticadas como EDAs acuosas y 2 como EDAs Disentéricas. Y que en el grupo que presentaron mayor cantidad de episodios de EDAS, fueron los de > 5 A con 45 casos (54.88%).

ENFERMEDADES DIARREICAS AGUDAS ATENDIDAS EN EL HOSPITAL HUAUCHO HUAURA OYÓN Y SBS 2021 A LA SE 2

SE	EDAS ACUOSAS				EDAS DISENTERICAS				EDAS TOTALES				HOSPITALIZADOS			
	<1 A	1-4 A	>5 A	TOTAL	<1 A	1-4 A	>5 A	TOTAL	<1 A	1-4 A	>5 A	TOTAL	<1 A	1-4 A	>5 A	TOTAL
1	6	14	25	45	1	1	0	2	7	15	25	47	0	1	0	1
2	4	13	20	37	0	0	0	0	4	13	20	37	0	0	0	0
TOTAL	10	27	45	82	1	1	0	2	11	28	45	84	0	1	0	1
PORC	12.20	32.93	54.88	100.00	50.00	50.00	0.00	100.00	13.10	33.33	53.57	100.00	0.00	100.00	0.00	100.00

FUENTE: REGISTRO HOSPITALARIO DE EDAS

Según el grado de deshidratación de las EDAs, atendidas en el servicio de emergencia del Hospital Huacho Huaura Oyón, el 94.05% (79 episodios), fueron sin deshidratación y 5.95% (5 episodios fueron con deshidratación).

EDAS ATENDIDAS EN EL SERVICIO DE EMERGENCIA SEGÚN GRADO DE DESHIDRATACIÓN Y TIPO DE TRATAMIENTO SEMANA 2 - 2021

SEMANAS EPIDEMIOLOGICAS	DESHIDRATACION		PLANES DE TRATAMIENTO		
	SI	NO	A	B	C
1	2	45	46	1	0
2	3	34	34	3	0
TOTAL	5	79	80	4	0

FUENTE: REGISTRO DE VIGILANCIA DE ENFERMEDADES DIARREICAS

SITUACIÓN EPIDEMIOLÓGICA DE LAS INFECCIONES RESPIRATORIAS AGUDAS (IRA) EN LA RED DE SALUD HUAURA OYÓN A LA SE 2 - 2021

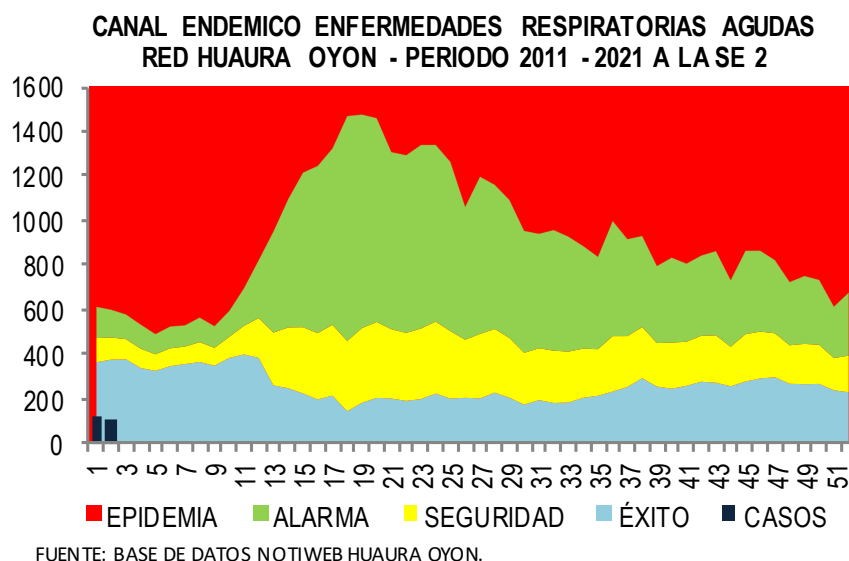
En la SE N°2 se registran 102 episodios de IRA en menores de 5 años de los cuales son 1 neumonías y 0 Neumonías Graves. La tendencia disminuye en un -13.73% en relación a la semana anterior.

El acumulado anual de IRAS no neumonías es de 216 casos (TIA 11.2 por 1000 menores de 5 años), 3 en menores de 2 meses (TIA 15.1 por 1000 < 2 meses), 57 en el grupo de 2 a 11 meses (TIA 10.2 por 1000 niños de 2 a 11 meses), 156 en el grupo de 1 a 4 años (TIA 10.2 por 1000 niños menores de 5 años).

En el canal endémico nos ubicamos en la zona de Éxito. Los Distritos de Checras muestran tasa de variación positiva hasta la presente semana.

SOB ASMA:

En la semana N° 2 se registran 1 casos en menores de 5 años, el acumulado anual es de 2 casos, 2 corresponden a niños menores de 2 años y 0 al grupo de 2 a 4 años.



**TENDENCIA Y TASAS DE VARIACION DE IRAs POR DISTRITOS
RED HUAURA OYON PERIODO DEL 2016 - 2021 A LA S.E. 2**

PROVINCIA / DISTRITOS	CASOS NOTIFICADOS A LA SEMANA EPIDEMIOLOGICA N° 2						TASA DE VARIACION	PROPOR CION
	2016	2017	2018	2019	2020	PROMEDIO 2016 - 2020		
RED HUAURA OYON	912	901	891	846	791	868	-75.1	-
PROV.HUAURA	837	787	800	763	703	778	-77.9	79.6
HUACHO	219	293	295	279	185	254	-85.0	22.1
AMBAR	14	7	11	9	15	11	-81.8	1.2
CARQUIN	15	4	5	8	12	9	-77.8	1.2
CHECRAS	0	1	0	0	1	0	100.0	0.6
HUALMAY	96	77	60	65	106	81	-70.4	14.0
HUAURA	126	120	120	116	98	116	-74.1	17.4
L.PRADO	11	9	10	9	6	9	-44.4	2.9
PACCHO	12	2	13	1	4	6	-33.3	2.3
S.LEONOR	12	4	0	9	14	8	-75.0	1.2
S.MARIA	146	107	122	116	100	118	-80.5	13.4
SAYAN	107	59	79	65	78	78	-79.5	9.3
VEGUETA	79	104	85	86	84	88	-71.6	14.5
PROV. OYON	71	104	83	74	82	83	-50.6	19.0
OYON	38	47	32	42	43	40	-65.0	34.1
ANDAJES	0	0	1	0	0	0	0.0	0.0
CAUJUL	2	8	3	0	0	3	-66.7	2.4
COCHAMARCA	5	17	18	9	16	13	-7.7	29.3
NAVAN	4	0	7	4	0	3	0.0	7.3
PACHANGARA	18	22	14	10	17	16	-31.3	26.8
IHUARI-ACOTAMA	4	10	8	9	6	7	-57.1	-
OTROS DISTRITOS	14	14	12	10	19	14	-85.7	-

FUENTE: BASE DE DATOS NOTIWEB HUAURA OYON.

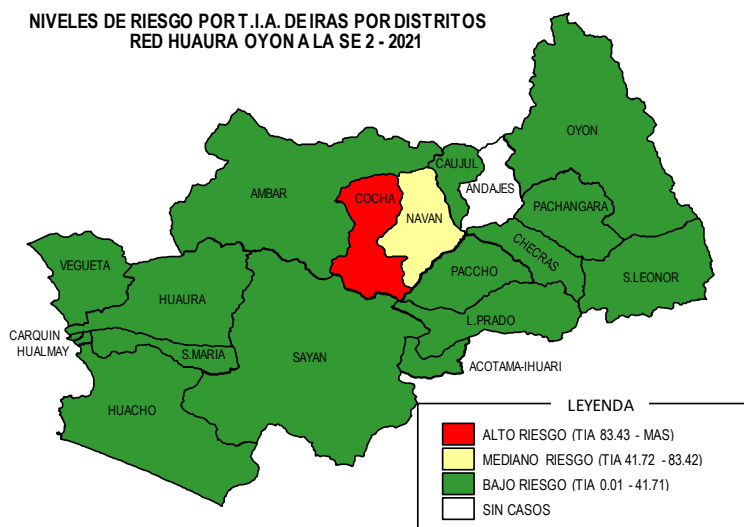
TENDENCIA ESTACIONAL DE IRAS TOTALES 2021 A LA SEMANA 2 POR ESTABLECIMIENTO DE SALUD

ESTABLECIMIENTOS DE SALUD	38	39	40	41	42	43	44	45	46	47	48	49	50	51	52	53	1	2
RED HUAURA OYON	91	85	71	82	89	86	91	89	98	110	129	99	100	104	81	91	119	102
SIN MICRORED	9	18	13	12	18	25	21	19	24	28	25	19	30	24	25	22	33	22
HOSPITAL REGIONAL HUACHO	4	3	0	3	7	7	5	6	17	12	13	8	15	8	10	3	6	7
ESSALUD GUSTAVO LANNATA	0	5	9	4	8	10	11	4	6	9	7	8	10	9	10	13	12	8
CLINICA SAN BARTOLOME	0	0	0	0	0	0	0	0	0	0	0	0	0	0	3	2	7	2
CLINICA SAN PEDRO	3	3	1	1	2	4	2	4	1	5	3	2	4	3	2	4	5	5
PENAL DE CARQUIN	0	0	0	0	0	0	0	0	0	0	0	0	0	0	0	0	0	0
PARROQUIA SANTA ROSA	2	7	3	4	1	4	3	5	0	2	2	1	1	4	0	0	3	0
MICRORED HUALMAY	7	0	0	4	9	6	14	14	9	8	40	19	18	22	16	17	19	24
HUALMAY	3	0	0	4	4	3	2	9	3	6	5	8	5	2	7	6	5	7
DOMINGO MANDAMIENTO	0	0	0	0	0	0	0	0	1	1	0	0	0	0	0	2	3	1
CAMPO ALEGRE	1	0	0	0	0	0	5	0	0	0	4	1	2	0	1	1	0	3
MANZANARES	2	0	0	0	2	1	3	2	4	0	14	5	2	5	2	3	3	4
CARQUIN	0	0	0	0	0	0	4	0	0	0	2	0	0	1	1	1	1	0
SANTA MARIA	0	0	0	0	0	2	0	3	1	1	5	2	0	2	4	0	3	8
CHONTA	0	0	0	0	0	0	0	0	0	0	0	0	0	0	0	0	0	0
SAN BARTOLOME	0	0	0	0	0	0	0	0	0	0	1	1	0	6	0	1	0	0
AMADO VELASQUEZ	0	0	0	0	3	0	0	0	0	0	6	0	9	6	1	1	4	1
ZAPATA	1	0	0	0	0	0	0	0	0	0	3	2	0	0	0	2	0	0
MICRORED HUAURA	14	8	12	19	9	14	13	12	7	20	18	14	12	12	4	18	16	9
HUAURA	0	0	4	3	1	0	2	6	4	9	9	4	3	2	0	1	2	3
HUMAYA	3	0	1	5	1	0	4	3	2	3	3	3	3	5	1	5	0	3
VILCAHUAURA	3	4	6	7	6	6	6	3	1	2	6	6	1	3	2	2	4	1
PEDICO	3	3	1	0	1	0	0	0	0	3	0	1	1	1	0	0	1	1
EL SOCORRO	0	0	0	3	0	2	0	0	0	3	0	0	3	0	0	3	7	1
AMBAR	0	0	0	1	0	0	0	0	0	0	0	0	0	0	0	7	0	0
AYNACA	5	1	0	0	0	6	1	0	0	0	0	0	1	1	1	0	2	0
MICRORED VEGUETA	8	14	13	6	10	10	9	7	18	13	10	11	13	5	8	11	9	14
VEGUETA	1	1	0	2	3	2	3	0	1	1	4	4	2	0	1	5	2	5
MAZO	2	3	6	0	1	1	2	0	2	3	2	2	6	1	0	2	1	1
PRIMAVERA	0	0	1	0	2	7	1	3	2	0	1	2	1	0	2	0	3	4
JOSE C. MARIATEGUI	5	4	4	2	0	0	1	2	10	7	0	1	2	4	1	1	1	3
MEDIO MUNDO	0	6	2	2	4	0	2	0	3	2	3	1	2	0	4	3	2	1
TIROLER	0	0	0	0	0	0	0	2	0	0	0	1	0	0	0	0	0	0
MICRORED SAYAN	35	30	22	18	16	18	21	25	21	23	24	15	16	24	20	5	22	17
SAYAN	6	3	1	3	0	2	0	3	1	4	0	6	1	1	3	2	1	3
9 DE OCTUBRE	0	1	0	1	2	0	0	2	1	2	1	0	1	2	1	0	2	2
CHAMBARA	1	1	3	0	2	1	3	2	6	0	1	0	1	2	0	1	0	0
LA MERCED	0	0	0	0	0	0	0	0	0	0	0	0	0	0	0	0	0	0
ACOTAMA	2	3	0	1	0	3	4	1	1	0	2	0	0	2	1	0	3	0
LA VILLA	1	2	1	1	1	0	1	2	2	0	1	0	1	3	2	0	2	0
EL AHORCADO	2	3	1	1	1	2	2	5	2	6	4	3	3	3	3	0	1	1
LA UNION	3	2	1	0	2	2	0	0	2	2	2	2	2	2	3	0	1	3
AUQUIMARCA	0	1	0	1	0	0	0	0	0	0	2	0	1	1	2	0	0	2
PARAN	11	0	0	1	0	1	2	0	1	2	3	1	2	2	1	1	0	1
SANTA CRUZ	0	3	7	0	0	0	0	0	0	0	0	0	0	2	0	0	0	2
HUANANGUI	0	0	0	0	0	0	0	0	0	0	0	0	0	0	0	0	0	0
COCHAMARCA	5	4	1	2	2	1	2	5	1	2	2	1	0	0	1	0	8	2
COLCAPAMPA	2	4	3	6	6	3	3	2	0	3	4	2	4	2	2	1	1	1
YARUCAYA	0	0	4	0	0	0	0	2	3	2	0	0	0	0	0	0	0	0
IHUARI-Acotama	2	3	0	1	0	3	4	1	1	0	2	0	0	2	1	0	3	0
MICRORED CHURIN - OYÓN	18	15	11	23	27	13	13	12	19	18	12	21	11	17	8	18	20	16
PUNUN - CHECRAS	0	0	2	0	1	0	0	0	1	0	2	0	0	1	0	1	1	0
PACCHO	0	0	1	0	5	2	0	1	1	1	1	0	1	0	0	1	1	0
LACSANGA	0	0	0	0	0	0	0	0	0	0	0	5	0	0	0	1	0	0
MUZGA	1	0	0	0	0	1	3	0	4	0	1	1	0	0	0	2	2	1
AYARANGA	1	0	0	0	0	0	0	0	0	0	0	1	0	1	1	0	0	0
CHIUCHIN	7	2	0	1	3	0	0	2	0	0	0	0	0	2	0	0	1	1
PARQUIN	0	0	0	0	0	1	0	0	0	0	0	0	0	0	0	0	0	0
JUCUL	0	0	0	0	0	1	0	0	0	0	0	0	0	0	0	0	0	0
OYON	2	3	0	6	7	1	4	6	4	4	2	3	2	4	3	2	4	3
MALLAY	0	0	0	1	2	0	0	0	0	0	0	0	0	0	0	1	0	1
NAVA	0	0	0	0	0	0	0	0	0	0	0	0	0	0	0	0	0	0
TINTA	1	0	0	0	0	0	2	0	0	2	0	1	0	0	1	0	1	1
RAPAZ	1	3	1	0	0	0	0	0	2	3	0	0	0	0	0	1	2	2
ANDAJES	0	0	1	2	1	0	0	1	0	0	0	0	2	1	0	0	0	0
CAUJUL	0	0	1	0	0	0	0	0	0	2	2	1	1	1	0	0	1	0
NAVAN	0	2	0	2	0	0	2	2	4	1	0	1	1	0	0	1	0	3
CHURIN	3	4	5	11	4	4	1	0	2	4	2	8	4	5	1	8	7	4
PACHANGARA	2	1	0	0	0	3	1	0	0	1	2	0	0	2	2	0	0	0
HUANCAHUASI	0	0	0	0	4	0	0	0	1	0	0	0	0	0	0	0	0	0

FUENTE: BASE DE DATOS NOTIWEB HUAURA OYON.

MAPA DE NIVEL DE RIESGO DE ENFERMEDADES RESPIRATORIAS AGUDAS
RED HUAURA OYÓN A LA S.E. 2 - 2021

NIVELES DE RIESGO POR T.I.A. DE IRAS POR DISTRITOS
RED HUAURA OYON A LA SE 2 - 2021



FUENTE: BASE DE DATOS NOTIWEB HUAURA OYON.

NIVELES DE RIESGO POR T.I.A. DE IRAS POR DISTRITOS
RED HUAURA OYON A LA SE 2 - 2021

DISTRITOS	IRAS TOTALES			TOTAL	TIA
	< 2M	2-11M	1-4A		
COCHAMARCA	0	3	9	12	129.03
PACCHO	0	0	4	4	41.67
S.LEONOR	0	0	2	2	36.36
IHUARI-ACOTAMA	0	1	2	3	35.29
CHECRAS	0	0	1	1	28.57
CAUJUL	0	0	1	1	25.00
OYON	0	3	11	14	17.74
HUALMAY	1	6	17	24	11.11
HUAURA	0	12	18	30	10.98
AMBAR	0	1	1	2	10.42
VEGUETA	0	6	19	25	9.86
HUACHO	2	10	26	38	8.66
S.MARIA	0	9	14	23	7.81
SAYAN	0	1	15	16	7.53
CARQUIN	0	1	1	2	3.90
PACHANGARA	0	4	7	11	3.90
RED HUAURA OYON	3	57	156	216	11.21

T.I.A. POR 1000 HAB.

FUENTE: BASE DE DATOS NOTIWEB HUAURA OYON.

INFECCIONES RESPIRATORIAS AGUDAS ATENDIDAS EN EL SERVICIO DE EMERGENCIA DEL HOSPITAL HUACHO HUAURA OYON Y SBS

Hasta la semana N° 2 se han atendido 13 casos de Infección Respiratoria Aguda (No Neumonía), el 46% correspondió al grupo de edad de 1 a 4 años, seguido del 46% en el grupo de 2 a 11 meses y el 8% correspondiente al grupo de menor de 2 meses.

Neumonía: En la semana 2 no se registran casos de Neumonías en menores de 5 años. La cifra acumulada en Menores de 5 años es de 0 casos y 0 casos en el grupo de mayores de 5 años.

Síndrome Obstrutivo Bronquial: En la semana 2 se atendieron 1 casos en menores de 5 años. El acumulado hasta la semana 2 es de 2 casos.

Todos estos casos han sido notificados oportunamente por cada Microred, siguiendo con la vigilancia y control.



REGISTRO SEMANAL DE DAÑOS Y ENFERMEDADES SUJETAS A VIGILANCIA EPIDEMIOLÓGICA POR SERVICIOS DE ATENCIÓN DEL HOSPITAL HUACHO HUAURA OYÓN Y SBS

A la semana N°2 se han notificado 20 casos atendidos en los servicios hospitalarios los cuales han sido reportados a los establecimientos salud locales según jurisdicción y a las estrategias sanitarias del hospital; estos casos reportados representan los daños trazadores sujetos a vigilancia y notificación epidemiológica obligatoria, es necesario efectivizar y garantizar acciones de seguimiento de control de actores de riesgo intrafamiliares y de esta forma contribuir con la disminución de los mismos.

DIAGNOSTICOS SEGÚN SERVICIO DE ATENCION HOSPITAL HUACHO HUAURA OYON Y SBS SE N° 2 - 2021

DIAGNOSTICOS	NRO	PROP.
EMERGENCIA	18	90.00
MORDEDURA O ATAQUE DE PERRO	6	33.33
INTOXICACION ALIMENTARIA	8	44.44
MUERTE PERINATAL	0	0.00
INSEC. ORG. FOSF. Y CARBAMATOS	1	5.56
MORTALIDAD INFANTIL	1	5.56
HOSPITALIZACION	2	0.00
INTOXICACION ALIMENTARIA	0	0.00
TOTAL GENERAL	20	100.00

Fuente: Registro de Atenciones del Hospital Huacho Huaura Oyón y SBS

0 casos fueron atendidos en consultorios externos 18 de los casos fueron atendidos en el servicio de Emergencia y dados de alta con evolución favorable 2 requieren hospitalización.

Los casos notificados y proceden de los distritos de Huacho(13), Huaura(2), S.María(3), Hualmay(1), Otros Distritos(1).

ATENDIDOS SEGÚN SERVICIO Y PROCEDENCIA HOSPITAL HUACHO HUAURA OYÓN Y SBS SE N° 2 - 2021

DISTRITOS	TOTAL	PROP
HUACHO	13	65.00
HUAURA	2	10.00
S.MARÍA	3	15.00
HUALMAY	1	5.00
OTROS DISTRITOS	1	5.00
TOTAL	20	100.00

Fuente: Registro de Atenciones del Hospital Huacho Huaura Oyón y SBS

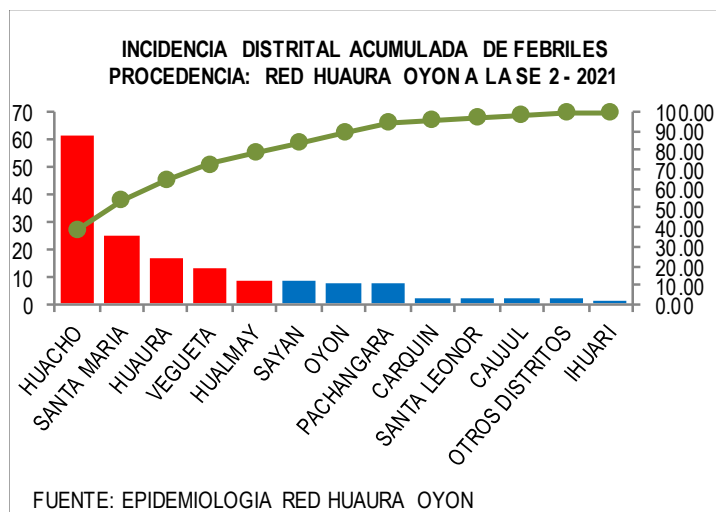
TENDENCIA DE CASOS DE DAÑOS SUJETOS A VIGILANCIA EPIDEMIOLOGICA

TENDENCIA Y TASA DE VARIACION DE ENFERMEDADES VIGILADAS RED HUAURA OYON AL PERIODO 2016 - 2021*

GRUPO DE DAÑOS		DAÑOS	CASOS NOTIFICADOS AL PERIODO 2016 - 2021						TASA DE VARIACIÓN
			2016	2017	2018	2019	2020	PROMEDIO 2016 - 2020	
INFECCION RESPIRATORIA AGUDA	IRA (Men 1a)	298	293	284	271	221	273	60	-78
	IRA (1 - 4a)	624	612	611	576	583	601	158	-74
	IRA (Men 5a)	922	905	895	847	804	875	218	-75
	NEUMONIA (Men 5a)	5	6	13	8	6	8	0	-100
	NEUMONIA (5a - mas)	2	7	8	9	4	6	1	-83
	NEUMONIA GRAVE	0	0	0	1	0	0	0	0
ENFERMEDAD DIARREICA AGUDA (Acuosas y Disentericas)	EDA (Men 1a)	64	73	52	74	40	61	34	-44
	EDA (1 - 4a)	177	143	138	174	110	148	103	-30
	EDAs (Men 5a)	241	216	190	248	150	209	137	-34
	EDAs (5a - mas)	360	374	307	525	315	376	228	-39
TRANSMITIDAS POR ALIMENTOS	INTOXICACION ALIMENTARIA	25	2	12	13	55	21	12	-43
	FIEBRE TIFOIDEA	0	0	0	0	0	0	1	100
	HEPATITIS VIRAL	2	2	1	2	4	2	0	-100
	BRUCELOSIS	0	0	0	0	0	0	0	0
METAXENICAS	LEISHMANIASIS	0	1	2	1	0	1	2	100
	DENGUE	0	0	0	0	0	0	0	0
	BARTONELLOSIS AGUDA	0	0	0	0	0	0	0	0
	BARTONELLOSIS ERUPTIVA	0	0	0	0	0	0	0	0
ZOOTICAS	LEPTOSPIROSIS	0	0	0	0	0	0	0	0
	HIDATIDOSIS	0	0	0	0	0	0	0	0
TRANSMISIBLES	TBC PUL. C/CONF. BACT.	7	10	11	0	5	7	3	-57
	TBC PUL. S/CONF. BACT.	0	0	2	0	1	1	6	500
	TBC MENINGEA	0	0	0	0	0	0	0	0
	TBC EXTRAPULMONAR	1	3	1	0	3	2	1	-50
	TBC ABANDONO RECUP.	0	0	0	0	0	0	0	0
	TBC RECAIDA	3	2	1	0	3	2	1	-50
	TBC MULTIDROGO RESIST.	0	0	0	0	0	0	0	0
	TBC MONORRESISTENTE	0	0	0	0	0	0	0	0
	TBC POLIRESISTENTE	0	0	0	0	0	0	0	0
	TBC EXTENSAMENTE RESIST.	0	0	0	0	0	0	0	0
	VIH	1	2	3	0	3	2	0	-100
	SIDA	0	0	1	0	0	0	0	0
	SIFILIS NO ESPECIFICADA	2	0	0	0	6	2	0	-100
	CONJUNTIVITIS VIRAL	3	6	21	20	9	12	1	-92
HEPATITIS B	2	2	1	2	4	2	0	-100	
INCIDENTALES	ACCIDENTADOS POR TRANS.	123	47	72	82	53	75	52	-31
	ACCIDENTES DE TRANSITO	46	29	37	49	36	39	37	-5
	TOTAL DE PLAGUICIDAS	12	12	6	14	5	10	4	-60
	INTOX. PLAGUICIDAS	12	12	2	5	2	7	1	-86
	INTOX. CARBAMATOS	0	0	4	9	3	3	2	-33
	INSEC. HALOGENADOS	0	0	0	0	0	0	0	0
	OTROS INSECTICIDAS	0	0	0	0	0	0	1	100
	HERBICIDAS Y FUNGICIDAS	0	0	0	0	0	0	0	0
	RODENTICIDAS	0	0	0	0	0	0	0	0
	OTROS PLAGUICIDAS	0	0	0	0	0	0	0	0
	INTOX. METALES PESADOS	0	0	0	0	0	0	0	0
MORDEDURAS	MORDEDURA DE ARACNIDO	1	1	0	3	0	1	1	0
	MORDEDURA DE CAN	26	27	13	39	30	27	16	-41
	OFIDISMO	0	0	0	1	0	0	0	0
MUERTES	TOTAL MTES MATERNAS(*)	0	0	0	0	0	0	0	0
	MTE.MATERNA DIRECTA(*)	0	0	0	0	0	0	0	0
	MTE.MATERNA INDIRECTA(*)	0	0	0	0	0	0	0	0
	MTE.MATERNA INCIDENTAL(*)	0	0	0	0	0	0	0	0
	MORTALIDAD (Men 5a)	0	0	0	0	0	0	0	0
	MUERTE NEONATAL (**)	0	0	0	0	0	0	0	0
	MUERTE PERINATAL (**)	5	4	0	2	0	2	3	50
INMUNO PREVENIBLES - ESAVIS	TETANOS	0	0	0	0	0	0	0	0
	ESAVI	0	0	0	0	0	0	0	0
	PAROTIDITIS	1	0	1	3	0	1	0	-100
	VARICELA SIN COMPLICAC.	11	14	16	7	19	13	1	-92
	VARICELA CON COMPLICAC.	1	0	1	0	2	1	0	-100
	INFLUENZA	0	0	0	0	0	0	0	0
	TOSFERINA	0	0	0	0	0	0	0	0
	PARALISIS FLACIDA AGUDA	0	0	0	0	0	0	0	0
	SPR	0	0	0	0	0	0	0	0

FUENTE: BASE DE DATOS NOTIWEB RED HUAURA OYON. * HASTA LA SE 2

VIGILANCIA DE FEBRILES



Hasta la semana 2 se reportan 1 pacientes febriles atendidos en los establecimientos de la Red Huaura Oyón, de ellos en Huacho 38.36% (61), Santa María 15.72% (25), Huaura 10.69% (17), Vegueta 8.18% (13), Hualmay 5.66% (9), Sayan 5.66% (9), Oyón 5.03% (8), Pachangara 5.03% (8), Carquin 1.26% (2), Santa Leonor 1.26% (2), Cajul 1.26% (2), Otros Distritos

1.26% (2) Y Ihuari 0.63% (1).

La distribución de febriles por grupo etáreo se concentra en el grupo de 20 a 59a con 4400% (44 casos), seguidamente del grupo de 1 a 4a con 3700% (37 casos), el grupo de 10 a 19a con 2300% (23 casos) el grupo men. 1a con 2200% (22 casos) el grupo de 5 a 9a con 2100% (21 casos) y el grupo de 60 a más con 1200% (12 casos).

Los resultados de la vigilancia entomológica al mes de ENERO tipificaron 51 localidades en escenario II. A la fecha no se han encontrado casos probables ni sospechosos de dengue, el acumulado es de 0 casos.

TOTAL DE FEBRILES POR GRUPO ETAREO RED HUAURA OYON (ACUM. SE 2 - 2021)

GRUPO ETAREO	TOTALES	PROP
MEN. 1A	0	0
DE 1 A 4A	0	0
DE 5 A 9A	0	0
DE 10 A 19A	0	0
DE 20 A 59A	1	100
DE 60 A MAS	0	0
TOTAL	1	100

FUENTE: BASE DE DATOS NOTIWEB RED HUAURA OYON

Conclusión.

- ❖ La tendencia de casos de febriles ha disminuido en los diferentes grupos de edad en relación al año anterior, al analizar las causas se evidencia asociación con la disminución del número de atenciones en los establecimientos, esto debido a las medidas sanitarias impuestos por el gobierno para hacer frente a la pandemia por SARS-COV 2.
- ❖ La demanda de atenciones en el Hospital Regional de Huacho por casos de pacientes febriles se concentra en la emergencia.
- ❖ A la fecha no se ha encontrado casos probables, ni sospechosos de dengue el acumulado es de 0 casos.

Acciones Efectuadas.


- ❖ Monitoreo diario, semanal y análisis de la tendencia de febriles.
- ❖ Identificación de localidades con mayor procedencia de casos de febriles
- ❖ Toma de muestras según protocolo de vigilancia de febriles y casos probables.
- ❖ Desarrollo de actividades de Información y comunicación a equipos de trabajo respecto a vigilancia de febriles.
- ❖ Difusión de afiches con definiciones de caso en los servicios de la institución y Centros Periféricos.
- ❖ Monitoreo de aspectos conceptuales en supervisión en servicio.
- ❖ Reuniones del equipo multidisciplinario para análisis de los resultados de la vigilancia entomológica y vigilancia epidemiológica.
- ❖ Visitas de coordinación con autoridades locales con quienes se desarrolla acciones integradas.
- ❖ Incorporación de información en la Sala Situacional en los Municipios Distritales.
- ❖ Difusión de spot radiales/ televisión/ redes sociales de identificación de febriles vs presencia vectorial.
- ❖ Socialización de la información en los CERS Regionales/ boletín epidemiológico.
- ❖ Controles focales integrados en escenario II.

TENDENCIA ESTACIONAL DE FEBRILES 2021 A LA SEMANA 2 POR ESTABLECIMIENTO DE SALUD

ESTABLECIMIENTOS DE SALUD	39	40	41	42	43	44	45	46	47	48	49	50	51	52	53	1	2
RED HUAURA OYON	40	36	58	67	63	61	59	100	112	96	78	110	84	90	89	81	78
SIN MICRORED	24	22	34	41	49	34	41	80	95	81	63	93	74	77	73	53	54
HOSPITAL REGIONAL HUACHO	14	12	24	30	38	25	31	52	73	60	39	67	46	30	34	12	16
ESSALUD GUSTAVO LANNATA	0	0	0	2	0	0	0	16	14	11	13	14	13	32	23	17	21
CLINICA SAN BARTOLOME	0	0	0	0	0	0	0	0	0	0	0	0	2	5	5	12	3
CLINICA SAN PEDRO	9	8	10	9	11	9	9	12	8	10	11	11	10	9	10	11	13
PENAL DE CARQUIN	0	0	0	0	0	0	0	0	0	0	0	0	0	0	0	0	0
PARROQUIA SANTA ROSA	1	2	0	0	0	0	1	0	0	0	0	1	3	1	1	1	1
MICRORED HUALMAY	0	0	0	0	2	6	1	4	4	2	1	3	4	3	7	11	4
HUALMAY	0	0	0	0	0	0	0	0	0	0	1	0	2	0	0	0	0
DOMINGO MANDAMIENTO	0	0	0	0	1	0	1	1	0	0	0	0	0	0	0	1	1
CAMPO ALEGRE	0	0	0	0	0	0	0	0	0	0	0	0	0	0	0	0	0
MANZANARES	0	0	0	0	1	0	0	1	0	0	0	0	0	0	0	0	2
CARQUIN	0	0	0	0	0	0	0	0	2	1	0	1	0	0	0	0	1
SANTA MARIA	0	0	0	0	0	3	0	0	0	0	0	1	2	2	4	5	0
CHONTA	0	0	0	0	0	0	0	1	0	0	0	0	0	0	0	0	0
SAN BARTOLOME	0	0	0	0	0	0	0	0	2	0	0	0	0	0	0	2	0
AMADO VELASQUEZ	0	0	0	0	0	1	0	1	0	1	0	1	0	1	1	3	0
ZAPATA	0	0	0	0	0	2	0	0	0	0	0	0	0	0	2	0	0
MICRORED HUAURA	0	0	0	1	0	0	0	2	2	1	0	1	0	2	0	1	0
HUAURA	0	0	0	0	0	0	0	2	1	1	0	0	0	2	0	1	0
HUMAYA	0	0	0	1	0	0	0	0	0	0	0	0	0	0	0	0	0
VILCAHUAURA	0	0	0	0	0	0	0	0	0	0	0	0	0	0	0	0	0
PENICO	0	0	0	0	0	0	0	0	0	0	0	0	0	0	0	0	0
EL SOCORRO	0	0	0	0	0	0	0	0	1	0	0	1	0	0	0	0	0
AMBAR	0	0	0	0	0	0	0	0	0	0	0	0	0	0	0	0	0
AYNACA	0	0	0	0	0	0	0	0	0	0	0	0	0	0	0	0	0
MICRORED VEGUETA	3	1	3	2	4	5	3	3	6	2	6	4	2	3	2	1	6
VEGUETA	0	0	3	0	2	3	1	1	4	1	3	2	2	2	2	0	3
MAZO	0	1	0	1	1	1	0	0	0	1	1	2	0	0	0	0	3
PRIMAVERA	0	0	0	0	0	0	0	0	0	0	0	0	0	0	0	0	0
JOSE C. MARIATEGUI	1	0	0	0	0	0	1	0	1	0	0	0	0	0	0	1	0
MEDIO MUNDO	2	0	0	1	0	1	1	2	1	0	2	0	0	1	0	0	0
TIROLER	0	0	0	0	1	0	0	0	0	0	0	0	0	0	0	0	0
MICRORED SAYAN	0	5	8	2	1	3	3	4	1	5	2	4	2	1	2	5	5
SAYAN	0	4	5	2	0	3	0	2	0	2	2	2	2	1	2	3	3
9 DE OCTUBRE	0	0	1	0	0	0	0	0	0	0	0	1	0	0	0	2	0
CHAMBARA	0	0	0	0	0	0	0	1	0	0	0	0	0	0	0	0	1
LA MERCED	0	0	0	0	0	0	0	0	0	0	0	0	0	0	0	0	0
LA VILLA	0	1	0	0	0	0	0	0	0	1	0	0	0	0	0	0	0
EL AHORCADO	0	0	0	0	0	0	0	0	0	1	0	0	0	0	0	0	0
LA UNION	0	0	0	0	0	0	0	0	0	0	0	0	0	0	0	0	0
AUQUIMARCA	0	0	0	0	0	0	0	0	0	0	0	0	0	0	0	0	0
PARAN	0	0	1	0	0	0	0	0	1	0	0	0	0	0	0	0	0
SANTA CRUZ	0	0	0	0	0	0	0	0	0	0	0	0	0	0	0	0	0
HUANANGUI	0	0	1	0	0	0	3	1	0	1	0	1	0	0	0	0	0
COCHAMARCA	0	0	0	0	0	0	0	0	0	0	0	0	0	0	0	0	0
COLCAPAMPA	0	0	0	0	0	0	0	0	0	0	0	0	0	0	0	0	0
YARUCAYA	0	0	0	0	1	0	0	0	0	0	0	0	0	0	0	0	0
IHUARI-Acolama	0	0	0	0	0	0	0	0	0	0	0	0	0	0	0	0	1
MICRORED CHURIN - OYÓN	13	8	13	21	7	13	11	7	4	5	6	5	2	4	5	10	9
PUNUN - CHECRAS	0	0	0	0	0	0	0	0	0	0	0	0	0	0	0	0	0
PACCHO	5	2	0	3	1	0	0	0	1	0	0	0	0	0	0	0	0
LACSANGA	0	0	0	0	0	0	0	0	0	0	0	0	0	0	0	0	0
MUZGA	0	2	0	0	0	1	0	1	0	1	0	0	0	1	0	0	0
AYARANGA	0	0	0	0	0	0	0	0	0	0	0	0	0	0	0	0	0
CHIUCHIN	0	0	0	2	2	2	0	0	0	1	1	2	1	0	1	1	1
PARQUIN	0	0	0	0	0	0	0	0	0	0	0	0	0	0	0	0	0
JUCUL	0	0	0	0	0	1	0	0	0	0	0	0	0	0	0	0	0
OYON	1	0	4	4	1	2	7	3	1	0	0	1	1	1	2	0	2
MALLAY	0	0	0	0	0	0	0	0	0	1	0	0	0	0	0	0	0
NAVA	0	0	0	0	0	0	0	0	0	0	0	0	0	0	0	0	0
TINTA	0	0	0	0	0	0	0	0	1	0	0	0	0	0	0	0	1
RAPAZ	0	0	0	0	0	1	0	1	0	0	0	0	0	0	0	4	0
ANDAJES	1	1	1	1	1	0	0	0	0	1	0	0	0	0	0	0	0
CAUJUL	2	1	0	0	0	1	0	0	0	1	1	2	0	0	0	2	0
NAVAN	0	0	0	0	0	0	0	0	0	0	0	0	0	0	0	0	0
CHURIN	3	1	8	6	1	3	2	0	1	0	4	0	0	0	2	3	5
PACHANGARA	0	0	0	0	1	0	0	0	0	0	0	0	0	2	0	0	0
HUANCAHUASI	1	1	0	5	0	2	2	2	0	0	0	0	0	0	0	0	0

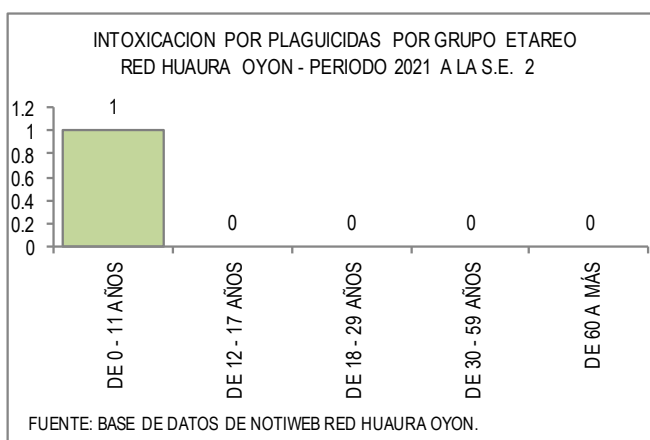
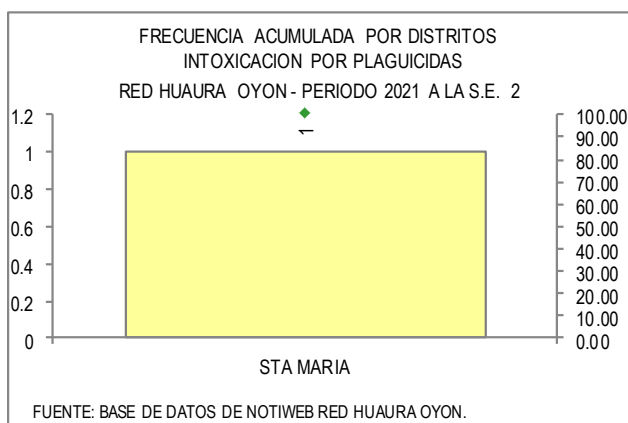
FUENTE: BASE DE DATOS NOTIWEB RED HUAURA OYON

VIGILANCIA EPIDEMIOLÓGICA DE RIESGO INCIDENTALES



En relación a la vigilancia de intoxicación por plaguicidas en la S.E. N° 2 se reporta 1 casos.

El acumulado a la fecha es de 1 casos, (TIA 0.04 por 10000 habitantes).



La distribución por grupo etáreo 100% de los casos corresponden al grupo etáreo de 0 - 11 años, 0% de los casos corresponden al grupo de 12 - 17 años, 0% al grupo de 18 - 29 años, 0% al grupo de 30 - 59 años y el 0% al grupo de 60 a más respectivamente.

TENDENCIA Y TASAS DE VARIACION E INCIDENCIA DE INTOXICACION POR PLAGUICIDAS POR DISTRITOS
RED HUAURA OYON PERIODO DEL 2016 - 2021 A LA S.E. 2

PROVINCIA / DISTRITOS	CASOS NOTIFICADOS A LA SEMANA EPIDEMIOLOGICA N° 2							TASA DE VARIACION	T.I.A.	PROPORCION
	2016	2017	2018	2019	2020	PROMEDIO 2016 - 2020	2021			
RED HUAURA OYON	0	1	0	5	2	2	1	-37.5	0.04	-
PROV.HUAURA	0	1	0	5	2	2	1	-50.0	0.04	100.0
HUACHO	0	1	0	0	0	0	0	0.0	0.00	0.0
AMBAR	0	0	0	0	0	0	0	0.0	0.00	0.0
CARQUIN	0	0	0	0	0	0	0	0.0	0.00	0.0
CHECRAS	0	0	0	0	0	0	0	0.0	0.00	0.0
HUALMAY	0	0	0	0	0	0	0	0.0	0.00	0.0
HUAURA	0	0	0	0	1	0	0	0.0	0.00	0.0
L.PRADO	0	0	0	0	0	0	0	0.0	0.00	0.0
PACCHO	0	0	0	0	0	0	0	0.0	0.00	0.0
S.LEONOR	0	0	0	0	0	0	0	0.0	0.00	0.0
S.MARIA	0	0	0	1	0	0	1	100.0	0.27	100.0
SAYAN	0	0	0	2	1	1	0	-100.0	0.00	0.0
VEGUETA	0	0	0	2	0	0	0	0.0	0.00	0.0
PROV. OYON	0	0	0	0	0	0	0	0.0	0.00	0.0
OYON	0	0	0	0	0	0	0	0.0	0.00	-
ANAJES	0	0	0	0	0	0	0	0.0	0.00	-
CAUJUL	0	0	0	0	0	0	0	0.0	0.00	-
COCHAMARCA	0	0	0	0	0	0	0	0.0	0.00	-
NAVAN	0	0	0	0	0	0	0	0.0	0.00	-
PACHANGARA	0	0	0	0	0	0	0	0.0	0.00	-
IHUARIACOTAMA	0	0	0	0	0	0	0	0.0	0.00	-
OTROS DISTRITOS	12	11	1	0	0	5	0	-100.0	-	-

T.I.A. 10000 HAB.

FUENTE: BASE DE DATOS DE NOTIWEB RED HUAURA OYON.

MORDEDURA CANINA

I. Introducción

La rabia es una zoonosis transmitida desde los animales al hombre por la inoculación del virus de la rabia contenido en la saliva de los animales infectados, principalmente por medio de mordeduras. Se trata de una encefalitis aguda y progresiva que lleva a la muerte al 100% de los casos, pero es prevenible si es tratada oportunamente.

II. Situación Actual.

A la S.E N° 2 la tendencia de casos de Mordedura Canina ha disminuido en relación a los últimos 8 años en un -51.56% de casos reportados.

El acumulado a la fecha es de 16 casos, (TIA 0.6 por 10000 habitantes).



INCIDENCIA DE MORDEDURA CANINA

MES DE ENERO: DE LA S.E. 1 HASTA LA S.E. 2 - 2021

DISTRITO	NÚMERO	TIA	RIESGO
ANAJES	1	8.21	ALTO
PACHANGARA	1	2.66	MEDIANO
VEGUETA	3	1.22	BAJO
HUACHO	6	0.92	BAJO
STA MARIA	3	0.81	BAJO
HUAURA	2	0.53	BAJO
RED HUAURA OYON	16	0.60	BAJO

FUENTE: BASE DE DATOS DE NOTIWEB RED HUAURA OYON.

TENDENCIA Y TASAS DE VARIACION E INCIDENCIA DE MORDEDURA CANINA POR DISTRITOS
RED HUAURA OYON PERIODO DEL 2016 - 2021 A LA S.E. 2

PROVINCIA / DISTRITOS	CASOS NOTIFICADOS A LA SEMANA EPIDEMIOLOGICA N° 2						TASA DE VARIACION	T.I.A.	PROPORCION
	2016	2017	2018	2019	2020	PROMEDIO 2016 - 2020			
RED HUAURA OYON	5	7	2	38	29	16	-1.2	0.60	-
PROV.HUAURA	5	7	2	36	27	15	-6.7	0.58	87.5
HUACHO	5	7	2	10	6	6	0.0	0.92	42.9
AMBAR	0	0	0	0	0	0	0.0	0.00	0.0
CARQUIN	0	0	0	0	1	0	0.0	0.00	0.0
CHECRAS	0	0	0	0	0	0	0.0	0.00	0.0
HUALMAY	0	0	0	4	3	1	-100.0	0.00	0.0
HUAURA	0	0	0	9	5	3	-33.3	0.53	14.3
L.PRADO	0	0	0	0	1	0	0.0	0.00	0.0
PACCHO	0	0	0	0	0	0	0.0	0.00	0.0
S.LEONOR	0	0	0	0	0	0	0.0	0.00	0.0
S.MARIA	0	0	0	6	5	2	50.0	0.81	21.4
SAYAN	0	0	0	1	3	1	-100.0	0.00	0.0
VEGUETA	0	0	0	6	3	2	50.0	1.22	21.4
PROV. OYON	0	0	0	2	2	1	100.0	0.85	12.5
OYON	0	0	0	0	0	0	0.0	0.00	0.0
ANDAJES	0	0	0	1	0	0	100.0	8.21	50.0
CAUJUL	0	0	0	0	0	0	0.0	0.00	0.0
COCHAMARCA	0	0	0	0	0	0	0.0	0.00	0.0
NAVAN	0	0	0	0	0	0	0.0	0.00	0.0
PACHANGARA	0	0	0	1	2	1	0.0	2.66	50.0
IHUARI-ACOTAMA	0	0	0	0	0	0	0.0	0.00	-
OTROS DISTRITOS	21	20	11	1	1	11	-100.0	-	-

T.I.A. 10000 HAB.

FUENTE: BASE DE DATOS DE NOTIWEB RED HUAURA OYON.

VIGILANCIA DE MUERTE MATERNA

1. Introducción.

La Mortalidad materna (MM) es un problema de salud pública de atención prioritaria, con importantes consecuencias en la familia, comunidad y sociedad, y que finalmente se refleja en el desarrollo del país. De acuerdo a la Organización Mundial de la Salud (OMS), la mayoría de las muertes maternas son evitables, se conocen las acciones sanitarias para prevenir o tratar las complicaciones durante el embarazo, parto o puerperio, por lo que constituye un importante problema de derechos humanos, de equidad de género y de justicia social.

La meta consignada en el quinto ODM, generó la concentración de esfuerzos por mejorar la salud materna, y actualmente con los Objetivos de Desarrollo Sostenible (ODS), donde la reducción de la MM constituye la primera meta incluida en su tercer objetivo: **Salud y bienestar**, se genera un importante reto para el país, que obliga al replanteamiento de intervenciones, con énfasis en la priorización y diferenciación de escenarios, y que contribuya no solo en la reducción de la morbi mortalidad materna, sino también en la reducción de la morbi mortalidad fetal y neonatal

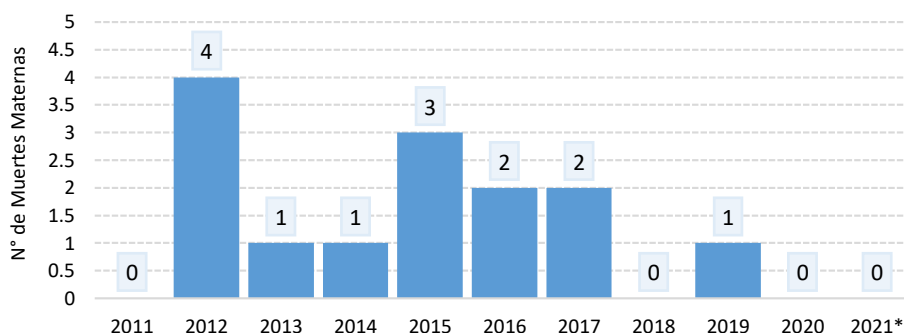
Desde el año 2000, la DGE, hoy Centro de Prevención y Control De Enfermedades, institucionalizo la VEMM en el Perú, y fue normada desde el año 2010, por la D.S. N° 036- MINSA/DGE-V-01. "D.S. que establece la notificación e investigación para la VEMM" aprobada con RM N° 634-2010/MINSA, modificada mediante RM 778-2016/MINSA "D.S. que establece la notificación e investigación para la Vigilancia Epidemiológica de la muerte materna", vigente actualmente. El contar con un sistema de vigilancia epidemiológica, permite no solo conocer el número de muerte materna en el corto plazo, sino también realizar estimaciones que miden y visibilizan el riesgo

2. Situación Actual.

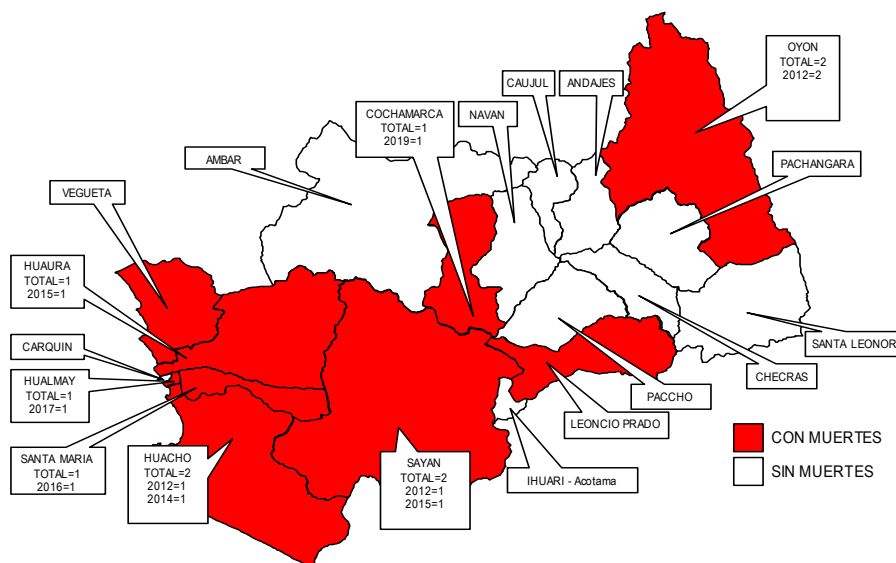
Según datos del sistema de Vigilancia de la Red Huaura Oyón, se observa una tendencia decreciente a través de los años, reportándose 0 casos en el año 2020.

En la presente semana no se reportaron casos de muerte materna. El acumulado a la fecha es de 0 casos.

Figura 1. Numero de muertes Maternas, Red Huaura Oyon, 2011-2021*



MUERTES MATERNAS TOTALES - RED HUAURA OYON 2011-2021



FUENTE: BASE DE DATOS DE NOTIWEB HUAURA OYON. * A LA SE 2

INCIDENCIA DE MUERTES MATERNAS TOTALES											
ESCENARIOS	2011	2012	2013	2014	2015	2016	2017	2018	2019	2020	2021
PROV. HUAURA	0	2	0	1	2	2	2	0	0	0	0
PROV. OYON	0	2	0	0	0	0	0	0	1	0	0
ESC. ANDINO	0	2	0	0	0	0	1	0	1	0	0
ESC. COSTA	0	2	0	1	2	2	1	0	0	0	0
OTROS DISTRITOS	0	0	1	0	1	0	0	0	0	0	0
TOTAL MUERTES MATERNAS	0	4	1	1	3	2	2	0	1	0	0
MUERTE MATERNA DIRECTA	0	3	1	0	2	0	0	0	1	0	0
MUERTE MATERNA INDIRECTA	0	1	0	1	1	1	1	0	0	0	0
MUERTE MATERNA INCIDENTAL	0	0	0	0	0	1	1	0	0	0	0
TASA DE MUERTE MATERNA	0	9.02	2.25	2.24	6.71	4.47	3.95	0	2.28	0	0

T.I.A. 10000 HAB.

FUENTE: BASE DE DATOS DE NOTIWEB HUAURA OYON. * A LA SE 2

Constantemente se vienen trabajando diferentes estrategias para reducir la mortalidad materna y neonatal, por medio de la implementación de acciones integrales, mediante la participación de los diferentes actores sociales y sectores involucrados. En la red Huaura Oyón se realiza el seguimiento a las gestantes registradas a fin de prever complicaciones durante el embarazo y posibles muertes maternas.



MC. Juan Carlos

Nicho Virú

DIRECTOR EJECUTIVO RED DE SALUD HUAURA
OYON

Lic. Juana Olinda Nicho Vargas

JEFA UNIDAD DE EPIDEMIOLOGÍA Y SALUD AMBIENTAL

Lic. Pedro Trinidad Andrés

JEFE (e) DEL ÁREA DE EPIDEMIOLOGÍA

Equipo Editor

Lic. Doris Aguirre Chumbes

Lic. Claudia Roque Soto

Lic. Irene Rojas Carlos

Lic. Giuliana García La Rosa

Lic. Juan Ramirez Hilario

Equipo de Apoyo

Ing. Mercedes Silvia Mendoza Cueva



UNIDAD DE EPIDEMIOLOGIA Y SALUD AMBIENTAL
HOSPITAL HUACHO HUAURA OYÓN Y SBS

Huacho, Lima, Perú

WWW.HDHUACHO.GOB.PE