



BOLETÍN 2022

# BOLETÍN EPIDEMIOLÓGICO

Semana Epidemiológica N.º 50

(Del 11 al 17 de diciembre del 2022)



UNIDAD DE  
EPIDEMIOLOGÍA Y  
SALUD AMBIENTAL



Tablas y Gráficos



Reportes



Mapas

UNIDAD DE EPIDEMIOLOGÍA Y SALUD AMBIENTAL

UNIDAD DE EPIDEMIOLOGÍA Y SALUD AMBIENTAL



*Siempre Vigilando...*

## CONTENIDO

### BOLETIN EPIDEMIOLOGICO – S.E. 50 - 2022 (Del 11 al 17 de diciembre 2022)

#### Editorial

**Perú emite alerta epidemiológica ante potencial riesgo de infección de influenza aviar entre humanos y aves silvestres.** Pág.03

#### Análisis y situación de salud.

- Situación Epidemiológica de las EDAs. Pág.05
- Situación Epidemiológica de las IRAs. Pág.11
- Vigilancia de febriles. Pág.17
- Vigilancia de mordedura canina en el HHO Pág.19
- Registro semanal de Daños sujetos a vigilancia epidemiológica por servicios HHO Pág.21
- Vigilancia de accidentes de tránsito Pág.23
- Situación Epidemiológica de Covid 19 Pág.26
- Situación epidemiológica de Mano Pie y boca Pág.31
- Indicadores de monitoreo Pág.33
- Responsables de la edición del boletín. Pág.35

## EDITORIAL

### **Perú emite alerta epidemiológica ante potencial riesgo de infección de influenza aviar entre humanos y aves silvestres.**

El Centro Nacional de Epidemiología, Prevención y Control de Enfermedades (CDC PERÚ) del Ministerio de Salud (MINSA), emitió alerta epidemiológica por la notificación de epizootia de influenza aviar (tipo A, subtipo H5 en aves silvestres) en el litoral del país.

El CDC Perú, con la finalidad de fortalecer la vigilancia epidemiológica e intensificar las medidas de prevención y control en todo el país, emitió la presente alerta epidemiológica informando que, la especie aviar que viene siendo más afectada es el pelícano (*Pelecanus thagus*), encontrado en la playa “Los cangrejos” en el distrito y provincia de Paita, departamento de Piura y, los que habrían sido contagiados por aves silvestres migratorias, que van del norte al sur.

En este contexto, el CDC Perú, precisó que, hasta la fecha, no se tiene reportes de enfermedad en aves de traspatio o granjas comerciales.

Asimismo, el 23 de noviembre, el Ministerio de Desarrollo Agrario y Riego, declaró alerta sanitaria en todo el territorio nacional, ante la presencia de influenza aviar altamente patógena subtipificada como Influenza A H5N1 en pelícano encontrados muertos en las playas de “Los Cangrejos” en el distrito y provincia de Paita, departamento de Piura, en Pimentel y San José en la región Lambayeque. Así mismo se ha confirmado otro caso, de la misma especie, en playa Puerto Viejo, región Lima y ayer en la playa de Chorrillos en la ciudad de Lima, por ello se puede precisar que el virus continúa avanzando hacia el sur del litoral peruano. A la fecha se registran más de 3,500 aves muertas en todo el litoral. Las autoridades del Servicio Nacional de Sanidad Agraria del Perú (SENASA), están desarrollando vigilancia intensiva en todas las playas del litoral, tras patios de viviendas cercanas al litoral y en granjas comerciales con la finalidad de controlar el riesgo de diseminación del virus. La única forma conocida de infección es por contacto directo entre animales, existe riesgo de infección a humanos a través de la manipulación de animales infectados, por lo tanto, se recomienda:

1. Evitar la exposición innecesaria en playas del litoral.
2. Notificar a la autoridad municipal, SENASA ó Salud la ocurrencia de enfermedad o muerte súbita de aves en viviendas cerca del litoral o granjas domésticas.
3. No deben tocar las aves silvestres vivas o muertas del litoral del país, así como evitar que animales carroñeros, perros o gatos consuman aves silvestres infectadas.

4. Las personas que trabajan en las islas o playas y que hayan estado expuestas a aves muertas y presenten síntomas respiratorios debe acudir inmediatamente a un establecimiento de salud y adoptar las medidas preventivas de aislamiento por 14 días desde el inicio de síntomas, lavado de manos, distanciamiento físico y el uso de mascarillas.
5. Exhortamos a los criadores de gallos y productores avícolas, reforzar las medidas de bioseguridad en sus predios, a fin de evitar el ingreso de la enfermedad.

Por lo que, el CDC Perú brinda recomendaciones al personal de salud de todos los niveles dentro del territorio peruano, algunas de ellas son:

1. Se debe intensificar la vigilancia de infecciones respiratorias agudas (IRA), para la identificación de incrementos inusuales en todos los establecimientos de salud del país.
2. Los EESS deben vigilar los casos de Infección respiratoria aguda grave inusitada (IRAGI) principalmente en personas expuestas a aves (domésticas, silvestres o en cautiverio) como de otros animales, a los cuales se debe tomar una muestra en forma inmediata.
3. Se debe fortalecer los sistemas de vigilancia centinela de la enfermedad tipo influenza (ETI) y de la infección respiratoria aguda grave (IRAG), para monitorear los cambios de comportamiento epidemiológico y la circulación viral a fin de evaluar los patrones de transmisión, la gravedad del cuadro clínico, el impacto en el sistema sanitario y la sociedad e identificar los grupos de riesgo que puedan desarrollar complicaciones asociadas a la influenza.
4. Se debe establecer las coordinaciones estrechas y permanentes con los sectores involucrados en la alerta y repuesta ante eventos zoonóticos para la implementación de las medidas inmediatas.
5. Ante la detección de casos sospechosos o confirmados de influenza se debe realizar la investigación epidemiológica dentro de las 48 horas de notificado el evento, con la finalidad de caracterizar los casos, realizar el censo, seguimiento de contactos, obtención y envío de muestra de laboratorio e implementar las medidas de control inmediatas

#### Referencia bibliográfica

- <https://www.dge.gob.pe/portalnuevo/informativo/prensa/cdc-peru-emite-alerta-epidemiologica-ante-potencial-riesgo-de-infeccion-de-influenza-aviar-entre-humanos-y-aves-silvestres/>
- <https://www.gob.pe/institucion/minsa/noticias/674120-minsa-emite-alerta-epidemiologica-ante-potencial-riesgo-de-infeccion-de-influenza-aviar-entre-humanos-y-aves-silvestres>



## SITUACIÓN EPIDEMIOLÓGICA DE LAS ENFERMEDADES DIARREICAS AGUDAS (EDAs) EN EL HOSPITAL HUACHO HUAURA OYÓN A LA S.E. N° 50- 2022

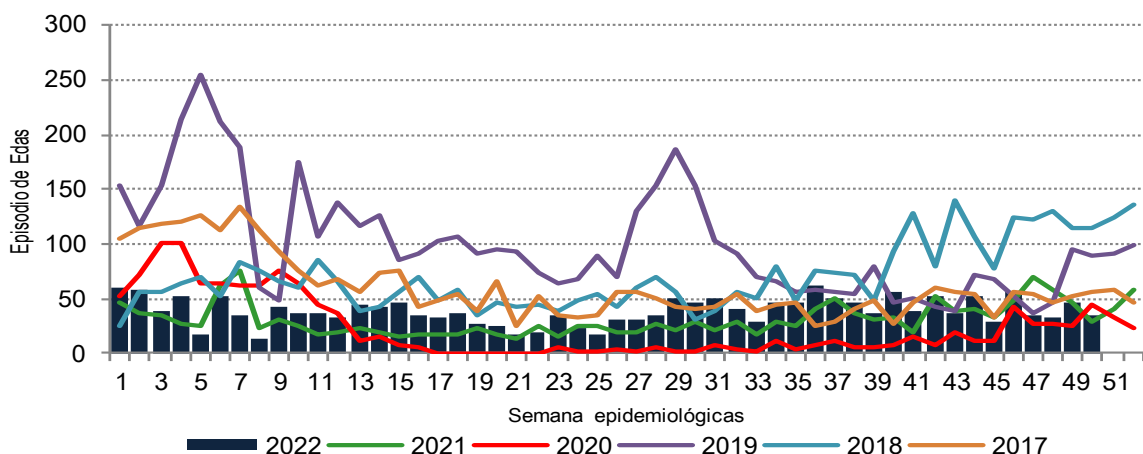
### I. Antecedentes:

Las enfermedades diarreicas son la segunda mayor causa de muerte de niños menores de cinco años y ocasionan la muerte de 525 000 niños por año, en todo el mundo se producen unos 1700 millones de casos de enfermedades diarreicas infantiles cada año. Los niños malnutridos o inmunodeprimidos son los que presentan mayor riesgo de enfermedades diarreicas potencialmente mortales. Países como Canadá, Chile o EUA, que tienen una mortalidad por diarreas muy baja, en cambio, países como El Salvador, Nicaragua, Bolivia y Brasil, donde la mortalidad es más alta que en otros países. Las EDAs sigue siendo una causa importante de morbilidad en la niñez en nuestro país, por la persistencia de los factores determinantes en una parte importante de la población, si bien en los departamentos de la costa peruana se presenta con una mayor frecuencia algo mayor en los meses de verano que en el resto del año, en el resto del país la presentación es muy similar durante todo el año; por lo que la población y los servicios de salud deberán tener presente las medidas preventivas para prevenir las EDAs en los menores de 5 años. Los factores de riesgo para el desarrollo de EDAs en los niños son complejos y la contribución relativa de cada factor varía en función de la interacción entre las variables socioeconómicas, ambientales y de comportamiento.

### II. SITUACIÓN ACTUAL

Hasta la S.E. N° 50 el Hospital Huacho Huaura Oyón ha notificado 1948 episodios de EDAs, de los cuales 1899 pertenecen a la jurisdicción Hospital Huacho Huaura Oyón y SBS; 49 pertenecientes otros distritos; 25.68% mayor a lo reportado en el 2021 (1550); 67.5% mayor al 2020 (1163), 61.01% menor al 2019 (4996); 42.97% menor al 2018 (3416) y 35.90% menor al 2017 (3039) al mismo periodo de tiempo, la tendencia de los episodios de EDAs en el presente año muestra una tendencia diferente a los años anteriores. La tendencia del comportamiento de los episodios de EDAs presentados, para la S.E. N° 50 -2022 se presenta un decremento en un 23.91% en relación a la semana anterior.

Fig. 1 Episodios de EDAs por semana epidemiológica  
Atendidos en el Hospital Huacho Huaura Oyón, periodo 2017-2022



Fuente: Base de datos Notiweb Hospital Huacho Huaura Oyón y SBS.  
\* hasta la SE. 50

*Siempre Vigilando...*

El canal endémico expresa la distribución, capturando la tendencia de la enfermedad y representa el comportamiento de dicha enfermedad en un año calendario. La Gráfica del canal endémico muestra que desde la semana 01- 50 del año 2022 se han presentado 1948 casos de EDAS (Enfermedades Diarreicas Agudas), ubicándonos en la zona de **SEGURIDAD** después de haber estado hace una semana en zona de alarma. (Ver fig. 2)

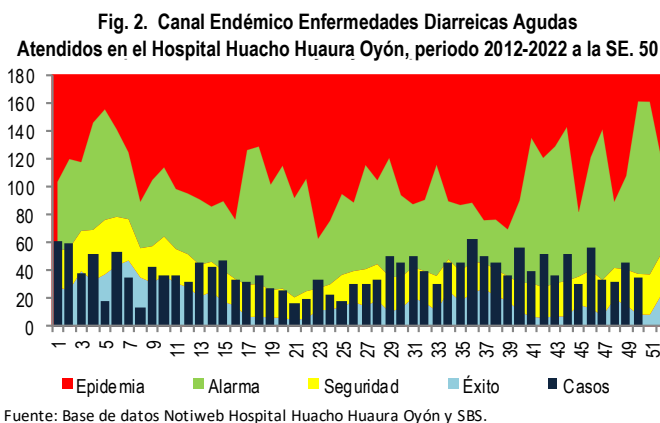


Tabla 1. EDAs por tipo y grupo de edad  
Atendidos en el Hospital Huacho Huaura Oyón, hasta la SE. 50

| Diagnóstico     | Grupo Etéreo |            |            |             | ( % )         |
|-----------------|--------------|------------|------------|-------------|---------------|
|                 | men1a.       | 1-4a.      | 5 a más    | TOTAL       |               |
| Eda acuosa      | 286          | 665        | 966        | 1917        | 98.41         |
| Eda disintérica | 7            | 13         | 11         | 31          | 1.59          |
| <b>Total</b>    | <b>293</b>   | <b>678</b> | <b>977</b> | <b>1948</b> | <b>100.00</b> |

Fuente: Registro hospitalario de EDAs

El acumulado hasta la SE. 50-2022 se han notificado al sistema de vigilancia epidemiológica 1948 episodios de EDAs, el 50% en mayores de 5 años; asimismo, el 98.41% son EDAs acuosas y el 1.59% son EDAs disintéricas. En la SE. 50-2022 se ha notificado 35 episodios de EDAs, de las cuales el 50% en mayores de 5 años; asimismo, el 100% son EDAs acuosas y el 0% son EDAs disintéricas. De acuerdo al sexo, los casos de EDAs se presentaron con mayor frecuencia en el sexo femenino con el 50.56% (985 casos) y el sexo masculino 49.44% (963 casos).

La amenaza más grave de las enfermedades diarreicas es la deshidratación. Durante un episodio de diarrea, se pierde agua y electrolitos (sodio, cloruro, potasio y bicarbonato) en las heces líquidas, los vómitos, el sudor, la orina y la respiración. Cuando estas pérdidas no se restituyen, se produce deshidratación. Hasta la SE. 50-2022 se han notificado al sistema de vigilancia epidemiológica 1948 episodios de EDAs presentándose 1816 episodios de EDAs sin deshidratación (93.22%) y 132 episodio de EDAs con deshidratación (6.78%). En la SE. 50-2022 se ha notificado 35 episodios de EDAs las cuales 34 fueron episodios de EDAs sin deshidratación (97.14%) y 1 episodios de EDAs con deshidratación (2.86).

Tabla 2. EDAs por estado de deshidratación y grupo de edad  
Atendidos en el Hospital Huacho Huaura Oyón, hasta la SE. 50-2022

| Plan de Tratamiento | Grupo Etéreo |            |            |             | ( % )         |
|---------------------|--------------|------------|------------|-------------|---------------|
|                     | men1a.       | 1-4a.      | 5 a más    | TOTAL       |               |
| Con deshidratación  | 21           | 56         | 55         | 132         | 6.78          |
| Sin deshidratación  | 272          | 622        | 922        | 1816        | 93.22         |
| <b>Total</b>        | <b>293</b>   | <b>678</b> | <b>977</b> | <b>1948</b> | <b>100.00</b> |

Fuente: Registro hospitalario de EDAs

El tratamiento de las EDAs se basa en el manejo oportuno y adecuado de la reposición de líquidos y

electrolitos para prevenir y/o tratar la deshidratación. Conocer el estado de hidratación del paciente es fundamental para definir la conducta terapéutica. El plan A para aquellos pacientes que no tengan cuadro de deshidratación y no tengan criterios de gravedad, se enviarán a su domicilio con tratamiento, notificándose 1815 episodios (93.17%); El plan B para aquellos pacientes que presenten algún signo de

Tabla 3. EDAs por plan de tratamiento y grupo de edad  
Atendidos en el Hospital Huacho Huaura Oyón, hasta la SE. 50-2022

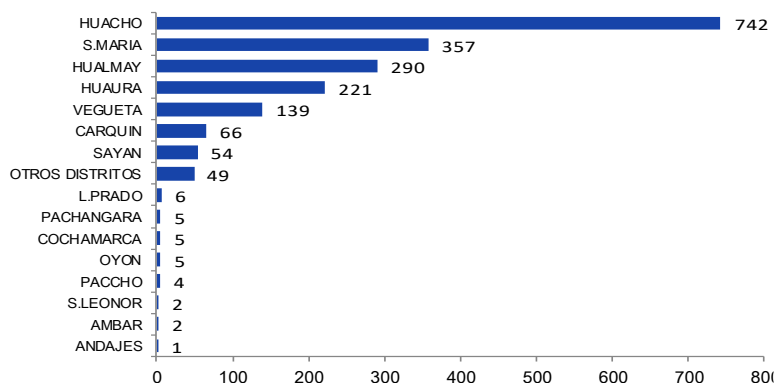
| Plan de Tratamiento | Grupo Etéreo |            |            |             |               |
|---------------------|--------------|------------|------------|-------------|---------------|
|                     | men1a.       | 1-4a.      | 5 a más    | TOTAL       | ( % )         |
| A                   | 271          | 622        | 922        | 1815        | 93.17         |
| B                   | 22           | 55         | 55         | 132         | 6.78          |
| C                   | 0            | 1          | 0          | 1           | 0.05          |
| <b>Total</b>        | <b>293</b>   | <b>678</b> | <b>977</b> | <b>1948</b> | <b>100.00</b> |

Fuente: Registro hospitalario de EDAs

deshidratación (deshidratación leve o moderada) deberán de ser hidratados en un servicio de salud para poder controlar su evolución, notificándose 132 episodios (6.78%); El Plan C tiene por objetivo reponer rápidamente el déficit de líquidos y electrolitos que presenta el paciente, con el fin de revertir el estado de hipovolemia reversible, notificándose 1 episodios (0.05%) hasta la S.E. 50.

Del acumulado a la semana 50, de acuerdo a los distritos atendidos por EDAs en el Hospital Huacho Huaura Oyón; provienen de Huacho (742 casos) seguido de Sta. María (357 casos) y Hualmay con (290 casos). Otras Distrito: 559 casos.





Fig. 3. Casos de EDAs por distritos  
Atendidos en el Hospital Huacho Huaura Oyón; hasta la SE. 50-2022



Fuente: Base de datos Notiweb Hospital Huacho Huaura Oyón y SBS.

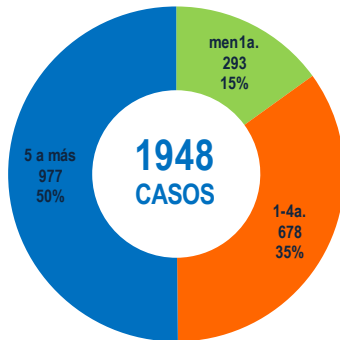
En las últimas 7 semanas, de los casos atendidos en el Hospital Huacho Huaura Oyón, se observa un incremento de pacientes procedentes del distrito de Huacho, Carquin, Huaura y otros distritos

Tabla 4. Casos de EDAs en las últimas siete semanas  
Atendidos por Hospital Huacho Huaura Oyón; hasta la SE. 50

| Distrito          | Semana Epidemiológica |    |    |    |    |    |    |    | Tendencia Gráfica   |
|-------------------|-----------------------|----|----|----|----|----|----|----|---|
|                   | 43                    | 44 | 45 | 46 | 47 | 48 | 49 | 50 |   |
| Huacho            | 14                    | 25 | 13 | 22 | 16 | 10 | 15 | 8  |  |
| Caleta De Carquin | 0                     | 1  | 1  | 3  | 0  | 0  | 1  | 2  |  |
| Huaura            | 3                     | 5  | 6  | 7  | 1  | 5  | 6  | 8  |  |
| Otros Distritos   | 1                     | 2  | 0  | 0  | 0  | 2  | 0  | 3  |  |

Fuente: Base de datos Notiweb Hospital Huacho Huaura Oyón y SBS.

Figura 3: Casos de EDA's por grupo etáreo  
Atendidos en el Hospital Huacho Huaura Oyón; hasta la S.E. N° 50 - 2022



Fuente: Registro hospitalario de EDAs

Del total de episodios de EDAs, 977 (50%) fueron notificados en mayores de 5 años, 678 (35%) en niños de 1 a 4 años, con una y 293 (15%) en menores de 1 año.

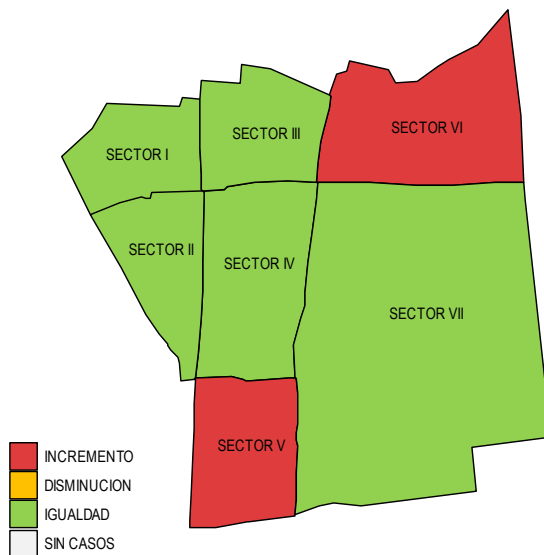
Tabla 5. Episodios de EDAs distribuidos según sectores- Jurisdicción del Hospital Huacho Huaura Oyón; hasta la SE. 50

| Localidades  | Semana    |          | Acum.      | Tasa de Variación |
|--------------|-----------|----------|------------|-------------------|
|              | SE. 49    | SE. 50   |            |                   |
| SECTOR I     | 1         | 1        | 129        | 0.0               |
| SECTOR II    | 1         | 0        | 37         | -100.0            |
| SECTOR III   | 3         | 1        | 77         | -66.7             |
| SECTOR IV    | 1         | 0        | 121        | -100.0            |
| SECTOR V     | 1         | 2        | 58         | 100.0             |
| SECTOR VI    | 1         | 2        | 44         | 100.0             |
| SECTOR VII   | 4         | 0        | 104        | -100.0            |
| <b>Total</b> | <b>12</b> | <b>6</b> | <b>570</b> |                   |

Fuente: Registro hospitalario de EDAs

La jurisdicción del Hospital Huacho Huaura Oyón; está comprendida por VII sectores. En la semana 50 se atendieron 35 casos de EDAs; siendo 6 casos que corresponden a los VII sectores de la jurisdicción del Hospital Huacho Huaura Oyón y SBS; observando un incremento en el sector V, VI.

Fig. 4 INCREMENTO DE EDAS EN LA SEMANA 50 POR SECTORES DEL DISTRITO DE HUACHO ATENDIDOS EN EL HOSPITAL HUACHO HUAURA OYÓN Y SBS



Fuente: Registro hospitalario de EDAs

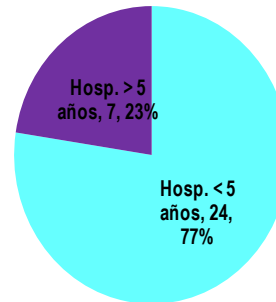
Comparando la SE. 50 con el promedio de las SE. 1 al 49 se observa que hay incremento de casos en el sector V, VI; y en los sectores donde los casos se mantienen son los sectores (I, II, III, IV, VII).





Del total de episodios por EDAs se han hospitalizado 31 casos; hasta la SE 50 los hospitalizados en menores de 5 años son 24 casos, los hospitalizados en mayores de 5 años son 7 casos. El porcentaje de los hospitalizados hasta la SE. 50; el 77% en los menores de 5 años y 23% mayores de 5 años. No se han notificado defunciones por EDAs.

Figura 4: Porcentaje de Hospitalizados por EDA's  
Hospital Huacho Huaura Oyón en la S.E. N° 50 - 2022



Fuente: Base de datos Notiweb Hospital Huacho Huaura Oyón.



*Siempre Vigilantes...*

UNIDAD DE  
EPIDEMIOLOGÍA Y  
SALUD AMBIENTAL

**TABLA 6: Casos atendidos de EDAs 2021 y 2022 según tipo, evolución o condición de EDAs por distritos de procedencia  
Hospital Huacho Huaura Oyón hasta la SE. 50**

| Distrito          | 2021             |             |                       |           |                |             |             | 2022             |             |                       |           |                |             |             |
|-------------------|------------------|-------------|-----------------------|-----------|----------------|-------------|-------------|------------------|-------------|-----------------------|-----------|----------------|-------------|-------------|
|                   | Diarreas acuosas |             | Diarreas disintéricas |           | Hospitalizados | Defunciones | Total EDAS  | Diarreas acuosas |             | Diarreas disintéricas |           | Hospitalizados | Defunciones | Total EDAS  |
|                   | Semana 50        | Acumulado   | Semana 50             | Acumulado |                |             |             | Semana 50        | Acumulado   | Semana 50             | Acumulado |                |             |             |
| Huacho            | 7                | 576         | 0                     | 26        | 22             | 0           | 602         | 8                | 735         | 0                     | 7         | 11             | 0           | 742         |
| Ambar             | 0                | 2           | 0                     | 0         | 0              | 0           | 2           | 0                | 2           | 0                     | 0         | 0              | 0           | 2           |
| Caleta De Carquin | 3                | 56          | 0                     | 4         | 1              | 0           | 60          | 2                | 65          | 0                     | 1         | 1              | 0           | 66          |
| Checras           | 0                | 0           | 0                     | 0         | 0              | 0           | 0           | 0                | 0           | 0                     | 0         | 0              | 0           | 0           |
| Hualmay           | 3                | 213         | 2                     | 11        | 5              | 0           | 224         | 4                | 287         | 0                     | 3         | 4              | 0           | 290         |
| Huaura            | 2                | 204         | 0                     | 6         | 7              | 0           | 210         | 8                | 216         | 0                     | 5         | 1              | 0           | 221         |
| Leoncio Prado     | 0                | 2           | 0                     | 0         | 0              | 0           | 2           | 0                | 6           | 0                     | 0         | 0              | 0           | 6           |
| Paccho            | 0                | 2           | 0                     | 0         | 0              | 0           | 2           | 0                | 4           | 0                     | 0         | 0              | 0           | 4           |
| Santa Leonor      | 0                | 0           | 0                     | 0         | 0              | 0           | 0           | 0                | 2           | 0                     | 0         | 0              | 0           | 2           |
| Santa Maria       | 9                | 272         | 0                     | 9         | 4              | 0           | 281         | 4                | 348         | 0                     | 9         | 7              | 0           | 357         |
| Sayan             | 0                | 31          | 0                     | 2         | 2              | 0           | 33          | 1                | 52          | 0                     | 2         | 3              | 0           | 54          |
| Vegueta           | 1                | 83          | 0                     | 6         | 3              | 0           | 89          | 5                | 136         | 0                     | 3         | 3              | 0           | 139         |
| Oyon              | 0                | 1           | 0                     | 0         | 0              | 0           | 1           | 0                | 4           | 0                     | 1         | 0              | 0           | 5           |
| Andajes           | 0                | 0           | 0                     | 0         | 0              | 0           | 0           | 0                | 1           | 0                     | 0         | 0              | 0           | 1           |
| Caujul            | 0                | 0           | 0                     | 0         | 0              | 0           | 0           | 0                | 0           | 0                     | 0         | 0              | 0           | 0           |
| Cochamarca        | 0                | 1           | 0                     | 0         | 0              | 0           | 1           | 0                | 5           | 0                     | 0         | 0              | 0           | 5           |
| Navan             | 0                | 0           | 0                     | 0         | 0              | 0           | 0           | 0                | 0           | 0                     | 0         | 0              | 0           | 0           |
| Pachangara        | 0                | 1           | 0                     | 0         | 0              | 0           | 1           | 0                | 5           | 0                     | 0         | 1              | 0           | 5           |
| Ihuari            | 0                | 1           | 0                     | 0         | 0              | 0           | 1           | 0                | 0           | 0                     | 0         | 0              | 0           | 0           |
| Otros Distritos   | 2                | 40          | 0                     | 1         | 1              | 0           | 41          | 3                | 49          | 0                     | 0         | 0              | 0           | 49          |
| <b>TOTAL</b>      | <b>27</b>        | <b>1485</b> | <b>2</b>              | <b>65</b> | <b>45</b>      | <b>0</b>    | <b>1550</b> | <b>35</b>        | <b>1917</b> | <b>0</b>              | <b>31</b> | <b>31</b>      | <b>0</b>    | <b>1948</b> |

Fuente: Base de datos Notiweb Hospital Huacho Huaura Oyón y SBS.

## SITUACIÓN EPIDEMIOLÓGICA DE LAS INFECCIONES RESPIRATORIAS AGUDAS (IRAs) EN EL HOSPITAL HUACHO HUAURA OYÓN A LA S.E. N° 50 - 2022

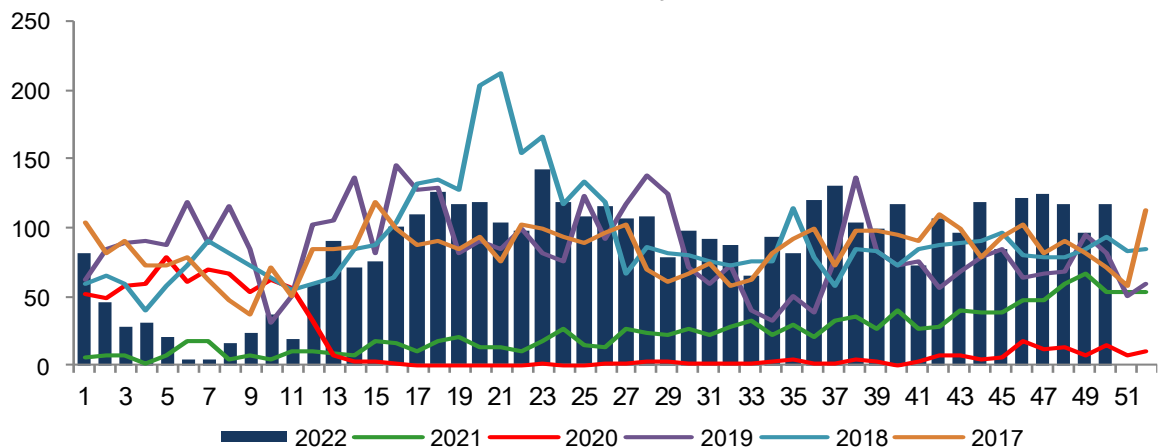
### I. Antecedentes

Las infecciones respiratorias agudas (IRA) constituyen un importante problema de salud pues representan una de las primeras causas de atención médica en todo el mundo, tanto en la consulta ambulatoria como en la internación, y se encuentran entre las primeras causas de mortalidad. Estas enfermedades afectan a toda la población, pero fundamentalmente a los menores de 5 años y a las personas de 65 años y más. Una proporción importante de las consultas, hospitalizaciones y muertes por enfermedades del sistema respiratorio es de origen infeccioso y entre ellas, la neumonía, la enfermedad tipo influenza y la bronquiolitis son las enfermedades respiratorias de mayor frecuencia y gravedad. Se define infección respiratoria grave ante la presencia de fiebre de 38,5 ° C o más, tos y dificultad respiratoria, y que para su manejo requiere tratamiento intrahospitalario. En caso de no ser manejado de forma adecuada y oportuna con frecuencia puede conducir a la muerte. En el Perú en el 2015, las infecciones agudas de las vías respiratorias superiores fueron la primera causa de morbilidad en atenciones de consulta externa realizadas en los establecimientos de salud del MINSA, las cuales representan alrededor del 16,7% del total de atenciones; para ese mismo año, la influenza (gripe) y neumonía fueron la sexta causa de morbilidad de hospitalización. El sistema nacional de vigilancia epidemiológica permite monitorear la tendencia de las IRA, a través del análisis de notificación semanal acerca de: Episodios de IRA y Neumonía agrupados por edad (menores de un año, de uno a cuatro años y mayores de 5 años) que se atienden en los establecimientos de salud; información de casos hospitalizados y defunciones por IRA.

### II. Situación actual.

El acumulado de IRAs no neumonías hasta la S.E. 50-2022, es de 4307 de los cuales 4233 episodios fueron provenientes de distritos de la jurisdicción Hospital Huacho Huaura Oyón y 74 de otros distritos; representando un incremento de 276.49% en relación con los episodios notificados en el 2021; un incremento 412.13% en el año 2020; un decremento 0.09% en el año 2019; un decremento 6.08% en el año 2018 y un incremento de 2.87% en el año 2017. La tendencia del comportamiento de los episodios de IRAs presentados, para la S.E. N° 50 - 2022 evidencia un incremento de 21% con relación a la semana anterior.

Fig. 1 Episodios de IRAs por semana epidemiológica  
Atendidos en el Hospital Huacho Huaura Oyón, periodo 2017-2022

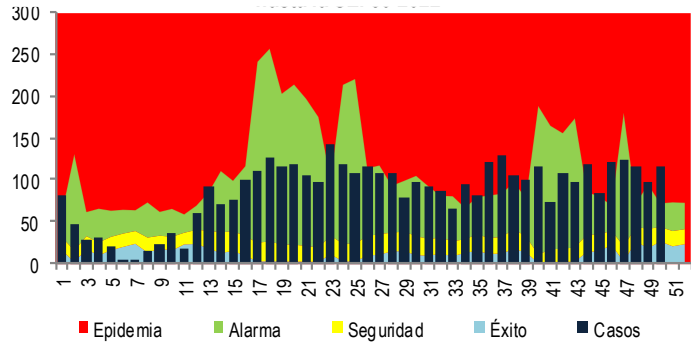


Fuente: Base de Datos Notiweb Hospital Huacho Huaura Oyón y SBS

\* hasta la S.E. 50

El canal endémico expresa la distribución, capturando la tendencia de la enfermedad y representa el comportamiento de dicha enfermedad en un año calendario. La Gráfica del canal endémico muestra que desde la semana 01- 50 del año 2022 se han presentado 4307 casos de IRAS (Infecciones Respiratorias agudas), ubicándose en la zona de **EPIDEMIA** del Canal Endémico al igual que en la semana 48 y 49 (Ver fig. 2)

Figura 2. Canal Endémico de Enfermedades Respiratorias Agudas  
Hospital Huacho Huaura Oyón- Periodo 2012 – 2022 a la S.E. N° 50



Fuente: Base de Datos Notiweb Hospital Huacho Huaura Oyón y SBS

Tabla 1 IRAs por grupo etáreo y años  
Atendidos en el Hospital Huacho Huaura Oyón- periodo 2020-2022

| Diagnóstico        | Grupo Etáreo | 2020       | 2021        | 2022        |
|--------------------|--------------|------------|-------------|-------------|
| IRAs (No neumonía) | < 2M         | 61         | 105         | 199         |
|                    | 2-11M        | 239        | 354         | 1026        |
|                    | 1-4A         | 540        | 685         | 3082        |
|                    | <b>TOTAL</b> | <b>840</b> | <b>1144</b> | <b>4307</b> |

Fuente: Base de Datos Notiweb Hospital Huacho Huaura Oyón y SBS

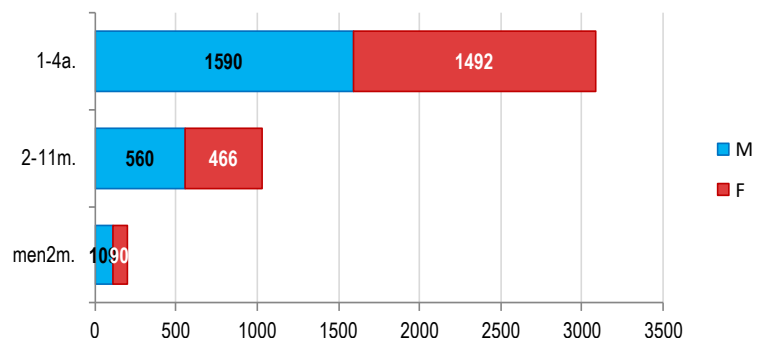
\* hasta la SE. 50

SE. 50-2022 se ha notificado 117 casos de IRAs, el 3% correspondiente a < 2M; el 36 % correspondiente al grupo etario de 2 a 11M; el 61% correspondiente al grupo etario de 1 a 4A.

El acumulado hasta la SE. 50-2022 se han notificado al sistema de vigilancia epidemiológica 4307 casos de IRAs, el 5% correspondiente a < 2M; el 23 % correspondiente al grupo etario de 2 a 11M; el 72% correspondiente al grupo etario de 1 a 4A. En la

El acumulado hasta la SE. 50-2022 se han notificado 4307 episodios de IRAs. De acuerdo al sexo, los casos de IRAs se presentaron con mayor frecuencia en el sexo masculino con el 53% (2160 casos) y el sexo femenino 47% (2048 casos).

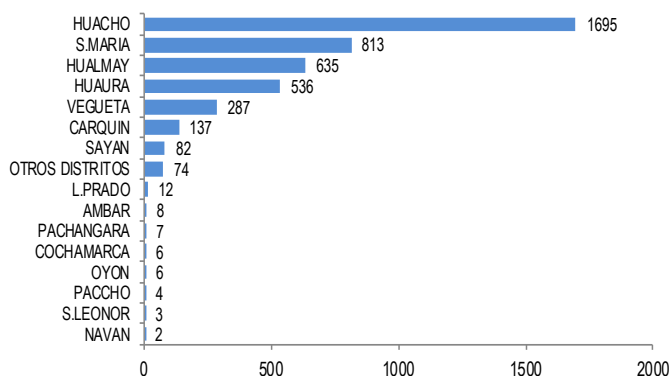
Fig.3 Casos de IRAs por edad y sexo  
Atendidos en el Hospital Huacho Huaura Oyón a la SE 50-2022



Fuente: Registro Hospitalario de IRAs.

Del acumulado a la semana 50, de acuerdo a los distritos atendidos por IRAs en el Hospital Huacho Huaura Oyón; provienen de Huacho (1695 casos) seguido de Sta. María (813 casos) y Hualmay con (635 casos). Otras Distrito: 1164 casos.

Figura 4: Casos de IRA's por distrito  
Hospital Huacho Huaura Oyón a la S.E. N° 50 - 2022



Fuente: Base de Datos Notiweb Hospital Huacho Huaura Oyón y SBS

En las últimas 7 semanas, de los casos atendidos en el Hospital Huacho Huaura Oyón y SBS, se observa un incremento de pacientes procedentes de los distritos de Huacho, Ambar, Huaura, Sta. María, Sayán, Vegueta.

Tabla 2. Casos de IRAs en las últimas siete semanas  
Atendidos por Hospital Huacho Huaura Oyón hasta la SE. 50-2022

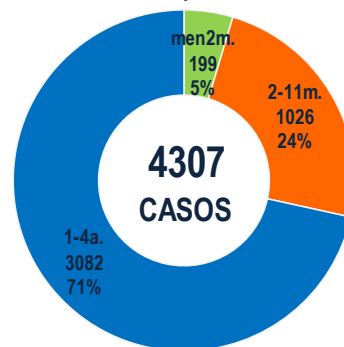
| DISTRITO    | Semana Epidemiológica |    |    |    |    |    |     | Tendencia Gráfica |
|-------------|-----------------------|----|----|----|----|----|-----|-------------------|
|             | 44                    | 45 | 46 | 47 | 48 | 49 | 50* |                   |
| Huacho      | 48                    | 19 | 51 | 47 | 48 | 30 | 46  |                   |
| Ambar       | 0                     | 0  | 0  | 0  | 0  | 0  | 2   |                   |
| Huaura      | 18                    | 13 | 10 | 13 | 18 | 9  | 20  |                   |
| Santa Maria | 17                    | 20 | 29 | 32 | 17 | 23 | 22  |                   |
| Sayan       | 2                     | 1  | 5  | 1  | 2  | 0  | 2   |                   |
| Vegueta     | 6                     | 7  | 12 | 11 | 6  | 6  | 7   |                   |

Fuente: Base de Datos Notiweb Hospital Huacho Huaura Oyón y SBS

### Situación Actual de IRA en menores de 5 años.

Del total de episodios de IRAs en menores de 5 años notificados, se tiene que el 71% (3082) se dieron en niños de 1 a 4 años, el 24% (1026) en niños de 2 a 11 meses y 5% (199) en menores de 2 meses.

Fig. 5: Casos de IRA's por grupo etáreo  
Atendidos en el Hospital Huacho Huaura Oyón- hasta la S.E. N° 50 - 2022



Fuente: Registro Hospitalario de IRAs.



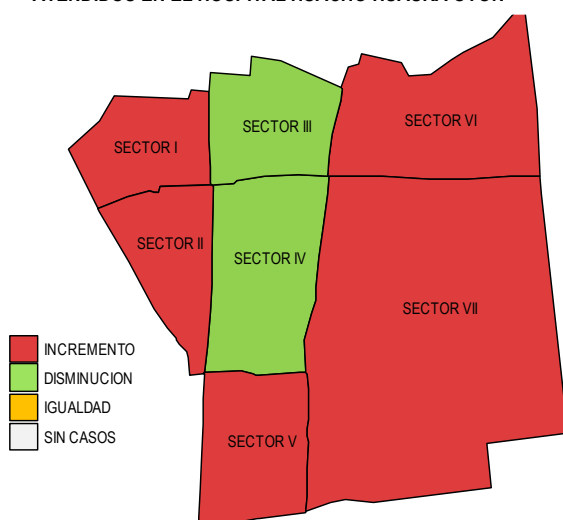
La jurisdicción del Hospital Huacho Huaura Oyón y SBS está comprendida por VII sectores. A la semana 50 se atendieron 117 casos de IRAs siendo 42 casos que corresponden a los VII sectores de la jurisdicción del Hospital Huacho Huaura Oyón y SBS; observando un incremento en los sectores I, II, V, VI, VII.

Tabla 3. Episodios de IRAs distribuidos según sectores - jurisdicción del Hospital Huacho Huaura Oyón y SBS hasta la SE. 50

| Localidades  | Semana    |           | Acum.       | Tasa de Variación |
|--------------|-----------|-----------|-------------|-------------------|
|              | SE 49     | SE 50     |             |                   |
| SECTOR I     | 3         | 5         | 225         | 66.7              |
| SECTOR II    | 2         | 6         | 105         | 200.0             |
| SECTOR III   | 5         | 3         | 193         | -40.0             |
| SECTOR IV    | 4         | 3         | 281         | -25.0             |
| SECTOR V     | 0         | 5         | 160         | 100.0             |
| SECTOR VI    | 2         | 9         | 110         | 350.0             |
| SECTOR VII   | 4         | 11        | 247         | 175.0             |
| <b>TOTAL</b> | <b>20</b> | <b>42</b> | <b>1321</b> |                   |

Fuente: Registro Hospitalario de IRAs.

Fig. 6. INCREMENTO EN LA SEMANA 50 POR IRA POR SECTORES DEL DISTRITO DE HUACHO ATENDIDOS EN EL HOSPITAL HUACHO HUAURA OYON



Fuente: Registro Hospitalario de IRAs.

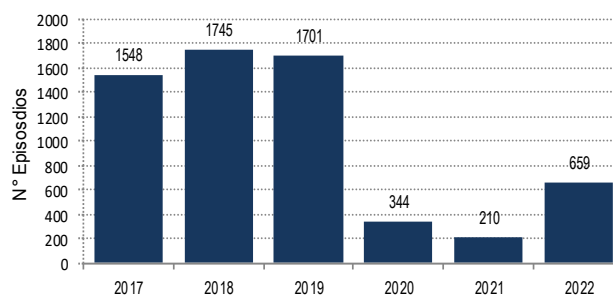
Comparando la SE. 50 con el promedio de las SE. 1 al 49 se observa que hay incremento de casos en el sector I, II, V, VI, VII y en los sectores donde los casos han disminuidos son en los sectores (II, IV).

## SOB/ASMA en menores de 5 años.

Hasta la S.E. N° 50-2022 se han notificado 659 casos de SOB/ASMA, de los cuales 652 son casos del Hospital Huacho Huaura Oyón y SBS, que representa a menores de 5 años; 399 corresponden a niños menores de 2 años y 253 al grupo de 2 a 4 años.

En la SE.50 hay un Incremento de casos (14) de SOB/ASMA; 10 casos corresponden al grupo etario menor de 2 años y 4 casos en el grupo de 2 a 4 años.

Fig. 7 Episodio de SOB/ASMA en menores de 5 años Hospital Huacho Huaura Oyón, 2017 – 2022 (hasta la S.E. N° 50)



Fuente: Base de Datos Notiweb Hospital Huacho Huaura Oyón y SBS

## Neumonía.

En el Perú la temporada de bajas temperaturas, se presenta cada año en el periodo de invierno, entre los meses de mayo a agosto y parte de setiembre; pudiendo originar temperaturas por debajo de los 0°C en la región andina, las cuales pueden estar acompañadas muchas veces de nevadas y granizadas.

En la S.E N° 50; se han reportado 3 casos de neumonía; el acumulado a la fecha es de 178 casos, de los cuales 170 casos fueron provenientes de la jurisdicción del Hospital Huacho Huaura Oyón. No se reportaron casos de neumonía grave, el acumulado a la fecha es 2 caso, con 0 defunciones en menores de 5 años.

**Tabla 4 Episodio de Neumonías  
Atendidos en el Hospital Huacho Huaura Oyón, periodo 2020-2022**

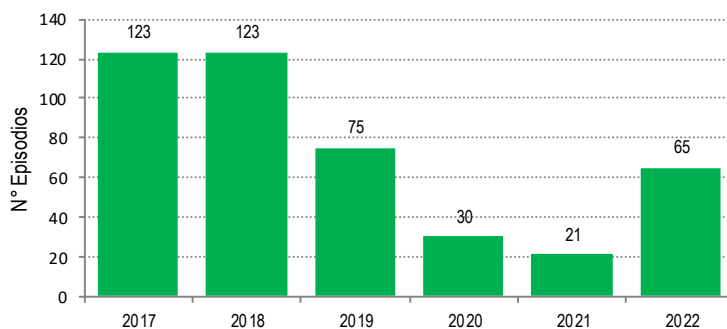
| Diagnóstico    | Grupo Etéreo | 2020      | 2021      | 2022       |
|----------------|--------------|-----------|-----------|------------|
| Neumonía       | 2-11M        | 14        | 7         | 9          |
|                | 1-4 A        | 16        | 11        | 56         |
|                | < 5 A        | 30        | 21        | 65         |
|                | 5-+A         | 56        | 76        | 113        |
|                | <b>TOTAL</b> | <b>86</b> | <b>97</b> | <b>178</b> |
| Neumonía grave | < 2M         | 0         | 3         | 2          |
|                | 2-11M        | 0         | 0         | 0          |
|                | 1-4A         | 0         | 0         | 0          |
|                | <b>TOTAL</b> | <b>0</b>  | <b>3</b>  | <b>2</b>   |

Fuente: Base de Datos Notiweb Hospital Huacho Huaura Oyón y SBS

\* hasta la SE. 50

## Neumonía en menores de 5 Años.

**Fig. 7 Episodio de Neumonía en menores de 5 años  
Hospital Huacho Huaura Oyón 2017 – 2022 (Hasta la S.E. N° 50)**



Fuente: Base de Datos Notiweb Hospital Huacho Huaura Oyón y SBS

Hasta la S.E. N° 50 se han notificado 65 episodios de neumonía en menores de 5 años. Comparativamente con el año 2020 y 2021, se observa que los episodios de neumonía en los menores de 5 años han aumentado 209.52 % y 116.67% respectivamente.



*Siempre Vigilando...*

## UNIDAD DE EPIDEMIOLOGÍA Y SALUD AMBIENTAL

Los casos graves de neumonías son hospitalizados, hasta la S.E. N° 50-2022 se reporta 13 casos hospitalizados por neumonía en menores de 5 años, 0 fallecidos, comparativamente en el año 2021 al mismo periodo fueron hospitalizados 5 casos en menores de 5 años.

**Tabla 5 Hospitalizados de Neumonía en menores de 5 años  
Atendidos Hospital Huacho Huaura Oyón 2020 – 2022**

| Hospitalizados | Grupo Etéreo | 2020 | 2021 | 2022 |
|----------------|--------------|------|------|------|
| Hospitalizados | < 5 A(*)     | 18   | 5    | 13   |
|                | 5-+A(&)      | 21   | 17   | 56   |

Fuente: Base de Datos Notiweb Hospital Huacho Huaura Oyón y SBS  
\* hasta la SE. 50

### Neumonía en Mayores de 60 Años.

**Tabla 6 Episodio de Neumonía en mayores de 60 años  
Atendidos en el Hospital Huacho Huaura Oyón 2020 – 2022**

| Diagnóstico        | Grupo Etéreo           | 2020 | 2021 | 2022 |
|--------------------|------------------------|------|------|------|
| Neumonía > 60 años | > 60 años              | 36   | 44   | 61   |
|                    | Hosp                   | 12   | 9    | 32   |
|                    | Def. Intrahospitalaria | 4    | 8    | 21   |
|                    | Def. Extrahospitalaria | 7    | 9    | 6    |

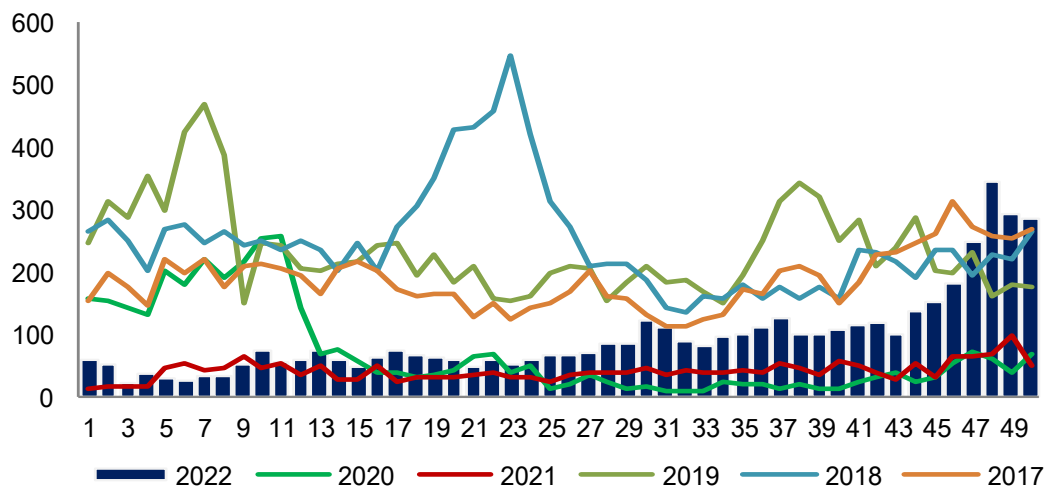
Fuente: Base de Datos Notiweb Hospital Huacho Huaura Oyón y SBS  
\* hasta la SE. 50

El acumulado hasta la S.E. N° 50 es de 61 casos de neumonía en >60 años, 32 Hospitalizado, 21 defunción intrahospitalaria, y 6 defunción extrahospitalaria, con una tasa de letalidad de 0.31%.

**VIGILANCIA EPIDEMIOLÓGICA DE FEBRILES EN EL HOSPITAL HUACHO HUAURA OYÓN A LA S.E. N° 50 - 2022**

La figura 1. Muestra una tendencia variable durante los últimos cinco años; del año 2017-2018 hubo un incremento de casos (3040), del año 2018-2019 hubo un decremento de casos (881), del año 2019-2020 hubo un decremento de casos (8479), del año 2020-2021 hubo un decremento de casos (1487), del año 2021-2022 hubo un incremento de casos (2540).

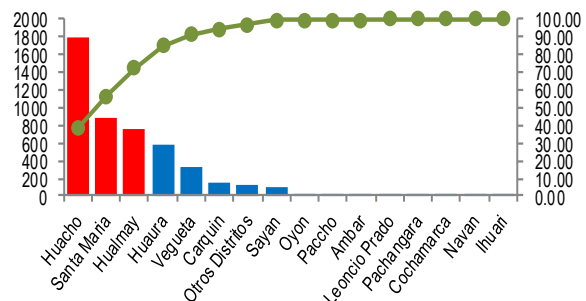
**Figura 1. Casos de Febriles por semanas e epidemiológicas  
Hospital Huacho Huaura Oyón, periodo (2017-2021), 2022 a la S.E. 50**



Fuente: Base de Datos Notiweb Hospital Huacho Huaura Oyón y SBS

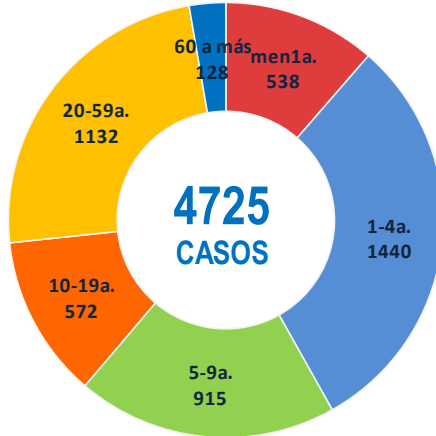
Hasta la semana 50 se reportan 4725 pacientes febriles atendidos en los establecimientos de Hospital Huacho Huaura Oyón de ellos en Huacho 37.86% (1789), Santa María 18.71% (884), Hualmay 15.75% (744), Huaura 12.28% (580), Vegueta 6.71% (317), Carquín 3.15% (149), Otros Distritos 2.41% (114), Sayán 2.26% (107), Oyón 0.19% (9), Paccho 0.15% (7), Ambar 0.13% (6), Leoncio Prado 0.13% (6), Pachangara 0.13% (6), Cochamarca 0.06% (3), Navan 0.04% (2) Y Ihuari 0.04% (2).

**Figura 2. Incidencia Acumulada de Febriles  
Hospital Huacho Huaura Oyón S.E. N° 50-2022**



Fuente: Base de Datos Notiweb Hospital Huacho Huaura Oyón y SBS

Figura 3. Casos de Febriles por grupo etáreo  
Atendidos por el Hospital Huacho Huaura Oyón, acumulado a la S.E. N° 50-2022



La distribución de febriles por grupo etáreo se concentra en el grupo men.1a con 11% (538 casos), seguidamente del grupo de 1 a 4a con 31% (1440 casos), el grupo de 5 a 9a con 20% (915 casos) el grupo de 10 a 19a con 12% (572 casos) el grupo de 20 a 59a con 23% (1132 casos) y el grupo de 60 a más con 3% (126 casos).

La jurisdicción del Hospital Huacho Huaura Oyón y SBS está comprendida por VII sectores. A la semana 50 se atendieron 72 casos de Febriles que corresponden a los VII sectores de la jurisdicción del Hospital Huacho Huaura Oyón y SBS observando un incremento en el sector II, IV, VI, VII y la disminución en los demás sectores.

Tabla 1. Casos de febriles, distribuidos según sectores - jurisdicción del Hospital Huacho Huaura Oyón y SBS hasta la SE. 50

| Localidades  | Semana    |           | Acum.       | Tasa de Variación |
|--------------|-----------|-----------|-------------|-------------------|
|              | SE. 49    | SE. 50    |             |                   |
| SECTOR I     | 15        | 12        | 278         | -20.0             |
| SECTOR II    | 2         | 8         | 124         | 300.0             |
| SECTOR III   | 5         | 5         | 182         | 0.0               |
| SECTOR IV    | 6         | 13        | 251         | 116.7             |
| SECTOR V     | 9         | 5         | 153         | -44.4             |
| SECTOR VI    | 4         | 14        | 112         | 250.0             |
| SECTOR VII   | 10        | 15        | 248         | 50.0              |
| <b>Total</b> | <b>51</b> | <b>72</b> | <b>1348</b> |                   |

Fuente: Registro hospitalario de febriles.



## VIGILANCIA DE MORDEDURA CANINA EN EL HOSPITAL HUACHO HUAURA OYON A LA SE. 49-2022

### I. Antecedentes:

Un total de 55221 casos de mordedura por perros en personas registró el Ministerio de Salud (Minsa) como promedio anual en el país. Las regiones donde se registraron más casos de personas mordidas son: Lima con un promedio anual de 11107, seguido de Arequipa (6769), Junín (4496), Cajamarca (4381), Callao (3565) y Puno (3490), según cifras de la Dirección de Prevención y Control de Enfermedades Metaxénicas y Zoonosis del Minsa. La rabia es una zoonosis transmitida desde los animales al hombre por la inoculación del virus de la rabia contenido en la saliva de los animales infectados, principalmente por medio de mordeduras. Se trata de una encefalitis aguda y progresiva que lleva a la muerte al 100% de los casos, pero es prevenible si es tratada oportunamente.

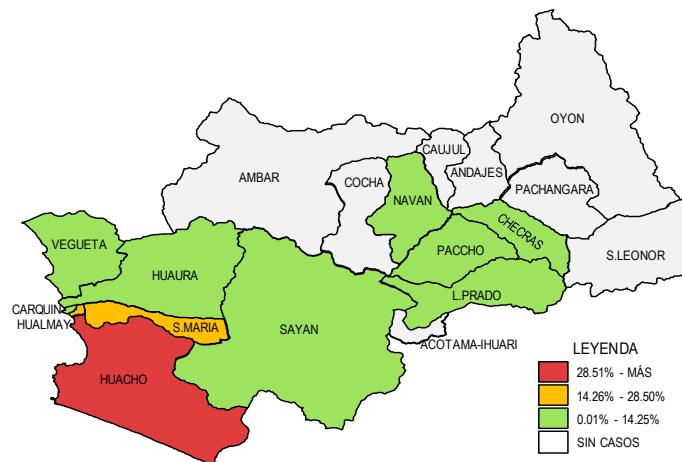
A la S.E. N° 50, el número de Mordeduras caninas, presentan un acumulado de 414 casos, notificándose el 42.75%, del total de mordeduras caninas, en el distrito de huacho, debiendo entonces fortalecer las actividades de prevención contra la rabia, en cuanto a la atención de la persona mordida (manejo de la herida y profilaxis antirrábica humana), la tenencia responsable de animales de compañía en coordinación con el gobierno local e instituciones educativas.

Tabla 1. Casos y proporción de Mordedura canina  
Atendidos en el Hospital Huacho Huaura Oyón S.E. N° 50-2022

| Distritos       | Casos      | %             |
|-----------------|------------|---------------|
| Huacho          | 177        | 42.75         |
| Carquín         | 22         | 5.31          |
| Checras         | 1          | 0.24          |
| Hualmay         | 63         | 15.22         |
| Huaura          | 36         | 8.70          |
| Leoncio Prado   | 1          | 0.24          |
| Paccho          | 1          | 0.24          |
| Santa María     | 75         | 18.12         |
| Sayán           | 10         | 2.42          |
| Vegüeta         | 17         | 4.11          |
| Navan           | 1          | 0.24          |
| Otros Distritos | 10         | 2.42          |
| <b>Total</b>    | <b>414</b> | <b>100.00</b> |

Fuente: Base de Datos Notiweb - Hospital Huacho Huaura Oyón y SBS

Fig. 1. Casos atendidos de Mordedura canina  
Hospital Huacho Huaura Oyón S.E. N° 50-2022

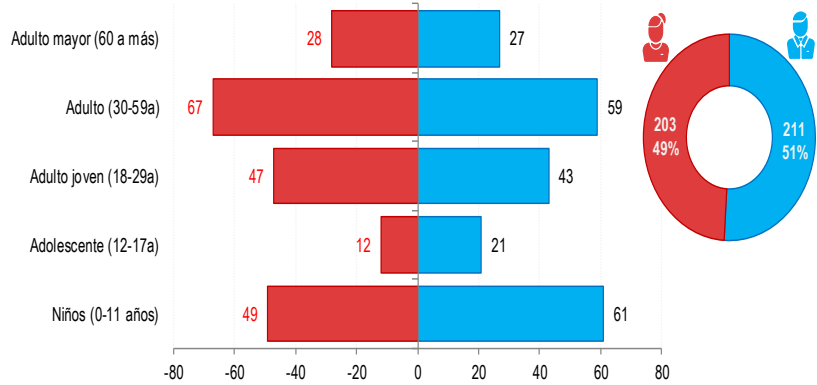


Fuente: Base de Datos Notiweb - Hospital Huacho Huaura Oyón y SBS

Del acumulado de las mordeduras caninas a la S.E. 50 (414 casos); a la S.E. 50 los accidentes por mordeduras se han seguido presentado más en el sexo masculino (51%). Aunque la diferencia no se considere significativa.

Observamos también que el grupo etario donde se ha presentado la mayor incidencia de mordeduras, es el de 30 – 59 años, con un 30.4% del total de casos (3414), seguido del grupo etario de 0-11, con un 26.6% del total, lo que sugiere fortalecer las intervenciones de promoción de la salud en estos grupos, incentivando la práctica de la Triada preventiva de la rabia.

Figura 2. Mordedura canina por grupo etario y sexo-Periodo 2022 S.E. 50



Fuente: Base de Datos Notiweb - Hospital Huacho Huaura Oyón y SBS

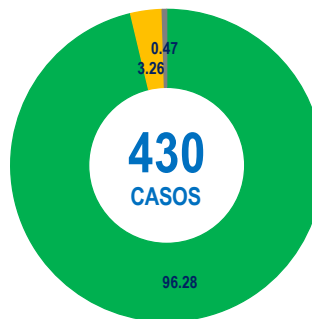
Tabla 2. Casos de Mordeduras  
Atendidos en el Hospital Huacho Huaura Oyón - Periodo-2022 a la SE. 50

| Diagnóstico                | Casos      | Prop.         |
|----------------------------|------------|---------------|
| Mordedura canina           | 414        | 96.28         |
| Mordedura gato             | 14         | 3.26          |
| Mordedura rata             | 2          | 0.47          |
| <b>Total de Mordeduras</b> | <b>430</b> | <b>100.00</b> |

Fuente: Base de Datos Notiweb - Hospital Huacho Huaura Oyón y SBS

Los otros casos de mordeduras son por gatos (14) con una proporción de 3.26%, las mordeduras por ratas (2) con una proporción de 0.47%

Fig. 3. Casos de Mordeduras  
Atendidos en el Hospital Huacho Huaura Oyón -Periodo-2022 hasta la SE 50



■ Mordedura canina ■ Mordedura gato ■ Mordedura rata

Fuente: Base de Datos Notiweb - Hospital Huacho Huaura Oyón y SBS



*Siempre Vigilandote...*

UNIDAD DE  
EPIDEMIOLOGÍA Y  
SALUD AMBIENTAL

REGISTRO SEMANAL DE DAÑOS Y ENFERMEDADES SUJETAS A VIGILANCIA EPIDEMIOLÓGICA  
POR SERVICIOS DE ATENCIÓN DEL HOSPITAL HUACHO HUAURA OYÓN -2022

Tabla 1 Diagnostico según servicio de atención  
Hospital Huaura Oyón a la S.E. N° 50 - 2022

| Diagnósticos                      | Nro.      | Prop.         |
|-----------------------------------|-----------|---------------|
| <b>Consultorio Externo</b>        | <b>5</b>  | <b>11.11</b>  |
| Hipertension Esencial             | 5         | 100.00        |
| <b>Emergencia</b>                 | <b>36</b> | <b>80.00</b>  |
| Intoxicacion Alimentaria          | 10        | 27.78         |
| Mordedura O Ataque De Perro       | 19        | 52.78         |
| Neumonia                          | 1         | 2.78          |
| Conjuntivitis Viral               | 2         | 5.56          |
| Insec. Org. Fosf. Y Carbamatos    | 1         | 2.78          |
| Varicela Sin Complicaciones       | 1         | 2.78          |
| Mordedura Gato                    | 1         | 2.78          |
| Leishmaniasis Cutanea             | 1         | 2.78          |
| <b>Hospitalizacion</b>            | <b>4</b>  | <b>8.89</b>   |
| Neumonia                          | 2         | 50.00         |
| Otros Plaguicidas                 | 1         | 25.00         |
| Infecc.Resp.Aguda Grave Inusitada | 1         | 25.00         |
| <b>Total</b>                      | <b>45</b> | <b>100.00</b> |

Fuente: Registro de Atenciones del Hospital Huacho Huaura Oyón y SBS

A la S.E. N° 50 se han notificado 45 casos atendidos en los servicios hospitalarios; los cuales han sido reportados a los establecimientos salud locales según jurisdicción y a las estrategias sanitarias del hospital; estos casos reportados representan los daños trazadores sujetos a vigilancia y notificación epidemiológica obligatoria, es necesario efectivizar y garantizar acciones de seguimiento de control de actores de riesgo intrafamiliares y de esta forma contribuir con la disminución de los mismos. Del

número de casos atendidos; 5 casos fueron atendidos en consultorios externos, 36 casos fueron atendidos en el servicio de Emergencia; dados de alta con evolución favorable, 4 casos fueron de hospitalización.

Tabla 2 Atendidos según Distritos de procedencia  
Hospital Huaura Oyón S.E. N° 50 - 2022

| Distritos       | Total     | Prop.         |
|-----------------|-----------|---------------|
| Hualmay         | 11        | 24.44         |
| S.Maria         | 6         | 13.33         |
| Huaura          | 3         | 6.67          |
| Carquín         | 3         | 6.67          |
| Huacho          | 16        | 35.56         |
| Sayan           | 1         | 2.22          |
| Vegueta         | 2         | 4.44          |
| Otros Distritos | 3         | 6.67          |
| <b>Total</b>    | <b>45</b> | <b>100.00</b> |

Fuente: Registro de Atenciones del Hospital Huacho Huaura Oyón y SBS

Los casos notificados fueron procedentes de los distritos de Hualmay (11), Sta. María (6), Huaura (3), Carquín (3), Huacho (16), Sayán (1), Vegueta (2) y otros distritos (3).



*Siempre Vigilantes...*

## UNIDAD DE EPIDEMIOLOGÍA Y SALUD AMBIENTAL

**Tabla 3 Clasificación de enfermedades sujetas a Vigilancia Epidemiológica de notificación obligatoria en el Hospital Huaura Oyón S.E. N° 50 - 2022**

| CIE_10       | Diagnósticos                        | Confirmado  | Descartado | Probable | Sospechoso | Total       |
|--------------|-------------------------------------|-------------|------------|----------|------------|-------------|
| V70          | Accidentados Por Tránsito           | 1166        | 0          | 0        | 0          | 1166        |
| V87          | Accidentes De Tránsito              | 862         | 0          | 0        | 0          | 862         |
| A05.8        | Intoxicación Alimentaria            | 565         | 0          | 0        | 0          | 565         |
| W54          | Mordedura O Ataque De Perro         | 414         | 0          | 0        | 0          | 414         |
| I10          | Hipertensión Esencial               | 322         | 0          | 0        | 0          | 322         |
| J12          | Neumonía                            | 178         | 0          | 0        | 0          | 178         |
| E11          | Diabetes Mellit. No Insulinode      | 162         | 0          | 0        | 0          | 162         |
| A53.9        | Sífilis No Especificada             | 54          | 0          | 0        | 0          | 54          |
| B30          | Conjuntivitis Viral                 | 42          | 0          | 0        | 0          | 42          |
| DAT          | Defunción Accidente Tránsito        | 35          | 0          | 0        | 0          | 35          |
| B01.9        | Varicela Sin Complicaciones         | 28          | 0          | 0        | 0          | 28          |
| T60.0        | Insec. Org. Fosf. Y Carbamatos      | 23          | 0          | 0        | 0          | 23          |
| P95          | Muerte Perinatal                    | 19          | 0          | 0        | 0          | 19          |
| O98.1        | Sífilis Materna                     | 12          | 0          | 0        | 0          | 12          |
| W54.2        | Mordedura Gato                      | 14          | 0          | 0        | 0          | 14          |
| A15          | Tbc Pulmonar C/Conf. Bacteriológica | 12          | 0          | 0        | 0          | 12          |
| A16          | Tbc Pulmonar S/Conf. Bacteriológica | 10          | 0          | 0        | 0          | 10          |
| T60.9        | Plaguicida No Especificado          | 9           | 0          | 0        | 0          | 9           |
| T60.4        | Rodenticidas                        | 12          | 0          | 0        | 0          | 12          |
| T60.1        | Insec. Halogenados                  | 9           | 0          | 0        | 0          | 9           |
| T60.3        | Herbicidas Y Fungicidas             | 4           | 0          | 0        | 0          | 4           |
| B26          | Parotiditis                         | 6           | 0          | 0        | 0          | 6           |
| A18          | Tuberculosis Extrapulmonar          | 4           | 0          | 0        | 0          | 4           |
| B55.1        | Leishmaniasis Cutánea               | 4           | 0          | 0        | 0          | 4           |
| X20          | Ofidismo                            | 3           | 0          | 0        | 0          | 3           |
| B67          | Hidatidosis                         | 5           | 0          | 0        | 0          | 5           |
| PI96         | Mortalidad Infantil                 | 4           | 0          | 0        | 0          | 4           |
| A54          | Infección Gonocócica                | 2           | 0          | 0        | 0          | 2           |
| B17          | Hepatitis Viral                     | 2           | 0          | 0        | 0          | 2           |
| W53          | Mordedura De Rata                   | 2           | 0          | 0        | 0          | 2           |
| A35          | Tétanos                             | 1           | 0          | 0        | 0          | 1           |
| A97.0        | Dengue Sin Signos De Alarma         | 0           | 1          | 0        | 0          | 1           |
| B06          | Rubeola                             | 0           | 1          | 0        | 0          | 1           |
| B16          | Hepatitis B                         | 3           | 0          | 0        | 0          | 3           |
| U20.2        | Tbc Multidrogoresistente (TB MDR)   | 1           | 0          | 0        | 0          | 1           |
| X21          | Loxocelismo                         | 1           | 0          | 0        | 0          | 1           |
| A23          | Brucelosis                          | 2           | 0          | 0        | 0          | 2           |
| O24          | Diabetes Gestacional                | 1           | 0          | 0        | 0          | 1           |
| O94          | Mortalidad Menores 5 Años           | 2           | 0          | 0        | 0          | 2           |
| A27          | Leptospirosis                       | 1           | 0          | 0        | 0          | 1           |
| A37          | Tos Ferina                          | 0           | 1          | 0        | 0          | 1           |
| A50          | Sífilis Congenita                   | 1           | 0          | 0        | 0          | 1           |
| J22.9        | Infec. Resp. Aguda Grave Inusitada  | 0           | 1          | 1        | 0          | 2           |
| T60.8        | Otros Plaguicidas                   | 1           | 0          | 0        | 0          | 1           |
| P96.8        | Muerte Neonatal                     | 2           | 0          | 0        | 0          | 2           |
| J12.1        | Neumonía Grave                      | 2           | 0          | 0        | 0          | 2           |
| <b>Total</b> |                                     | <b>4002</b> | <b>4</b>   | <b>1</b> | <b>0</b>   | <b>4007</b> |

Fuente: Base de datos de NotiWeb Hospital Huacho Huaura Oyón y SBS

## SITUACIÓN EPIDEMIOLÓGICA DE ACCIDENTES DE TRANSITO, EN EL HOSPITAL HUACHO HUAURA OYÓN A LA S.E. N° 50 - 2022

### I. Introducción:

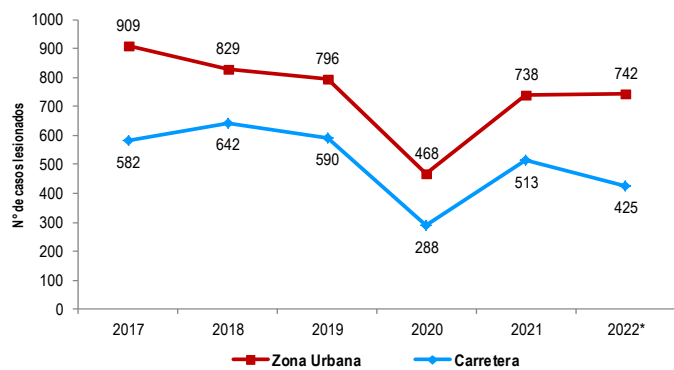
El Sistema de vigilancia en Salud Pública de lesiones por accidentes de tránsito cuenta con la Norma Técnica N° 055-MINSA/DGE –V01, siendo aprobado en el mes de mayo del 2007, con RM N° 308 – 2007/MINSA.

El objetivo principal del Sistema de Vigilancia de Lesiones por Accidentes de Tránsito es Monitorear la tendencia y características de las lesiones por accidentes de tránsito en el País, a partir de la recolección oportuna y confiable de los datos, con el fin de poner a disposición de las autoridades sanitarias y las de otras instituciones involucradas en el tema de accidentes de tránsito

### II. Situación Actual:

El acumulado de casos de accidentados de tránsito a la SE 50 es de 1167 accidentes registrados en el presente año, teniendo como lugar de ocurrencia 742 accidentes en zona urbana y 425 accidentes en carretera.

Fig.1. Accidentados de tránsito según vía de ocurrencia  
Atendidos en el Hospital Huacho Huaura Oyón 2017-2022 S.E. N° 50



Fuente: Base de Datos del Aplicativo de Accidentes de Tránsito

Tabla1. Lesionados por accidentes de tránsito según distrito de ocurrencia  
Atendidos en el Hospital Huacho Huaura Oyón hasta la S.E. N° 50-2022

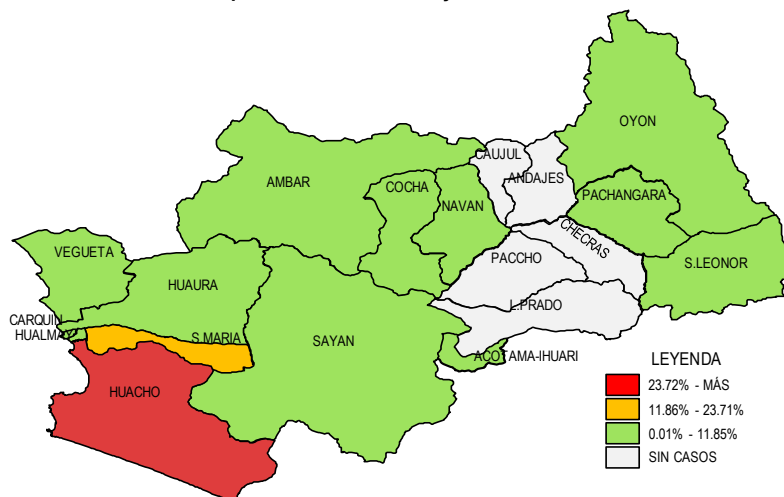
| Provincias      | Distritos        | Casos       | %             |
|-----------------|------------------|-------------|---------------|
| Huaura          | Huacho           | 415         | 35.56         |
|                 | Ámbar            | 2           | 0.17          |
|                 | Carquín          | 29          | 2.49          |
|                 | Hualmay          | 126         | 10.80         |
|                 | Huaura           | 129         | 11.05         |
|                 | Santa Leonor     | 1           | 0.09          |
|                 | Santa María      | 214         | 18.34         |
|                 | Sayán            | 98          | 8.40          |
| Oyón            | Vegüeta          | 102         | 8.74          |
|                 | Oyón             | 16          | 1.37          |
|                 | Cochamarca       | 4           | 0.34          |
|                 | Navan            | 4           | 0.34          |
| Huaral          | Pachangara       | 5           | 0.43          |
|                 | Ihuari - Acolama | 1           | 0.09          |
| Otros Distritos |                  | 21          | 1.80          |
| <b>Total</b>    |                  | <b>1167</b> | <b>100.00</b> |

Fuente: Base de Datos del Aplicativo de Accidentes de Tránsito

Según el distrito de ocurrencia de los accidentes en el distrito donde más lesionados se presentaron en la provincia de Huaura fueron Huacho (415), Sta. María (214), Huaura (129), otros distritos (358). Dentro de la provincia de Oyón los distritos que presentaron mayores lesionados son Oyón (16), Navan (4), Cochamarca (4), Pachangara (5), otros distritos (22).



Fig. 2. Lesionados por accidentes tránsito según distrito de ocurrencia  
Atendidos en el Hospital Huacho Huaura Oyón hasta la S.E. N° 50-2022

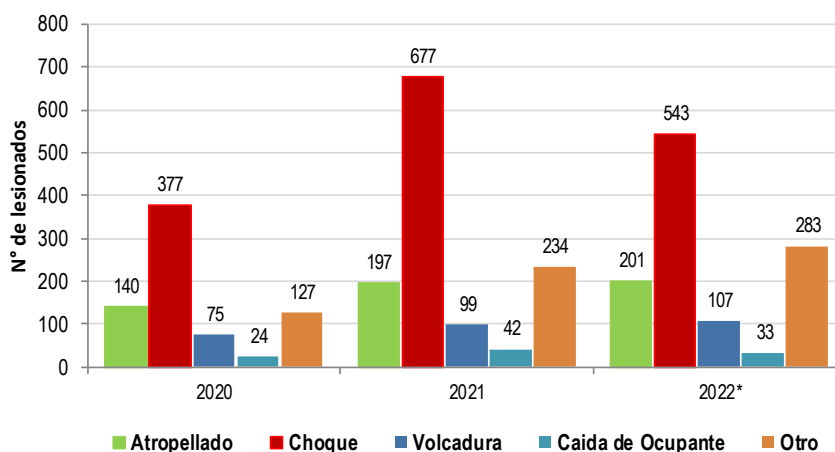


Fuente: Base de Datos del Aplicativo de Accidentes de Tránsito

Durante los años 2020 al 2022 se presentaron varios tipos de accidentes produciéndose en el año 2020 el 23% de casos, en el año 2021 el 40% y en el año 2022 hasta la SE 50 se presentó el 37%.

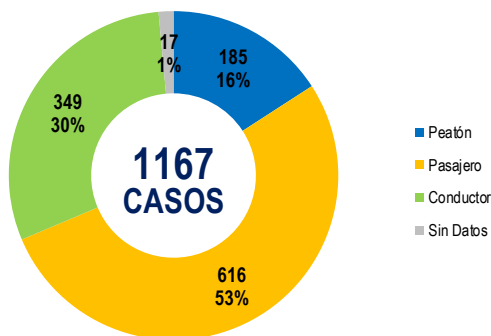
Los tipos de accidentes durante el año 2022 hasta la SE 50, son por atropellos (201), choques (543), Volcadura (107), Caída de ocupantes (33).

Fig 3. Lesiones según tipo de accidente  
Atendidos en el Hospital Huacho Huaura Oyón, 2020 - 2022 \*hasta la SE. 50



Fuente: Base de Datos del Aplicativo de Accidentes de Tránsito

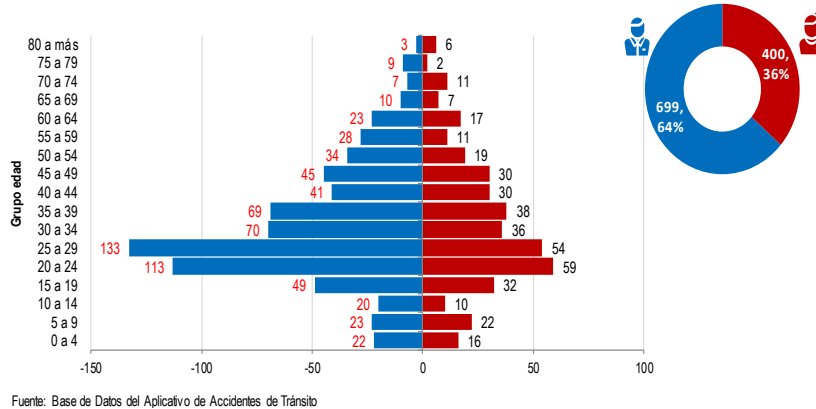
Fig 4. Ubicación del lesionado por accidente de tránsito  
Atendidos en el Hospital Huacho Huaura Oyón, 2020 - 2022 \*hasta la SE. 50



Fuente: Base de Datos del Aplicativo de Accidentes de Tránsito

Del total de lesionados por accidentes de tránsito hasta la SE 50; el 16% son peatones (185), 53% pasajero (616), 30% conductor (349).

Fig 4. Pirámide de lesionados por accidentes de tránsito según edad y sexo  
Atendidos en el Hospital Huacho Huaura Oyón, Hasta la SE. 50 - 2022 \*



Según la edad y sexo de los lesionados por accidentes de tránsito son los de sexo masculino con un 64%, el sexo femenino con un 36% y en la etapa de vida se registran más lesionados entre el grupo etario de 20 a 24 años y de 25 a 29 años.

Los lesionados por accidentes de tránsito son trasladados por diferentes medios, la mayoría de los lesionados son trasladados por ambulancia de servicio de salud (24.34%), familiar (22.28%), policía (19.79%), persona particular (16.02%), bomberos (5.83%), propios medios (4.46%), ocasionante (4.28%), serenazgo (3.00).

Fig 5. Traslado del lesionado por accidentes de tránsito  
Atendidos en el Hospital Huacho Huaura Oyón, hasta la SE. 50-2022 \*

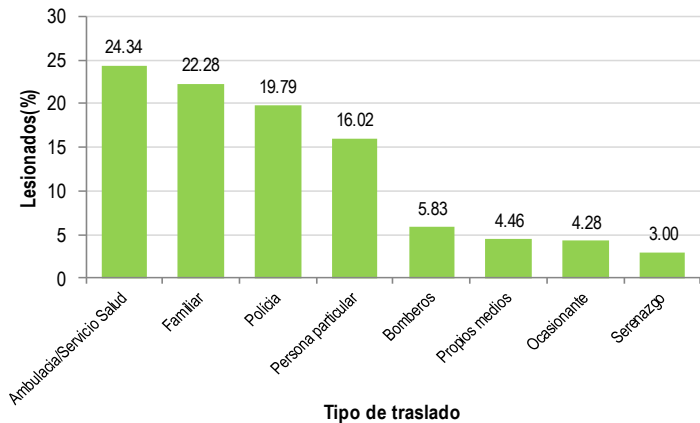
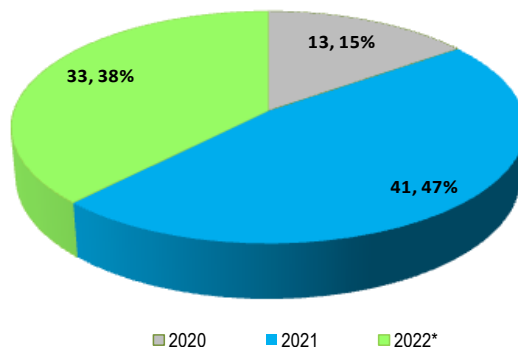


Fig 6. Distribución anual de defunciones  
Hospital Huacho Huaura Oyón, 2020 - 2022 \* hasta la SE. 50



Del total de defunciones por accidentes de tránsito, se tiene que el 15% (13) se dieron en el año 2020, el 47% (41) se dieron en el año 2021 y 38% (33) se dieron en el año 2022.

## SITUACIÓN EPIDEMIOLÓGICA DE COVID 19, EN EL HOSPITAL HUACHO HUAURA OYÓN HASTA LA SEMANA 50-2022

### I. Introducción:

La enfermedad por coronavirus 2019 (COVID-19) – que inició como un brote de neumonía de causa desconocida en Wuhan, China, en diciembre de 2019– es causada por el coronavirus SARS-CoV-2. Se transmite por contacto con una persona infectada, a través de pequeñas gotas que se expulsan al hablar, toser y estornudar, o por tocar una superficie u objeto que tenga el virus y posteriormente manipular la boca, la nariz o los ojos.

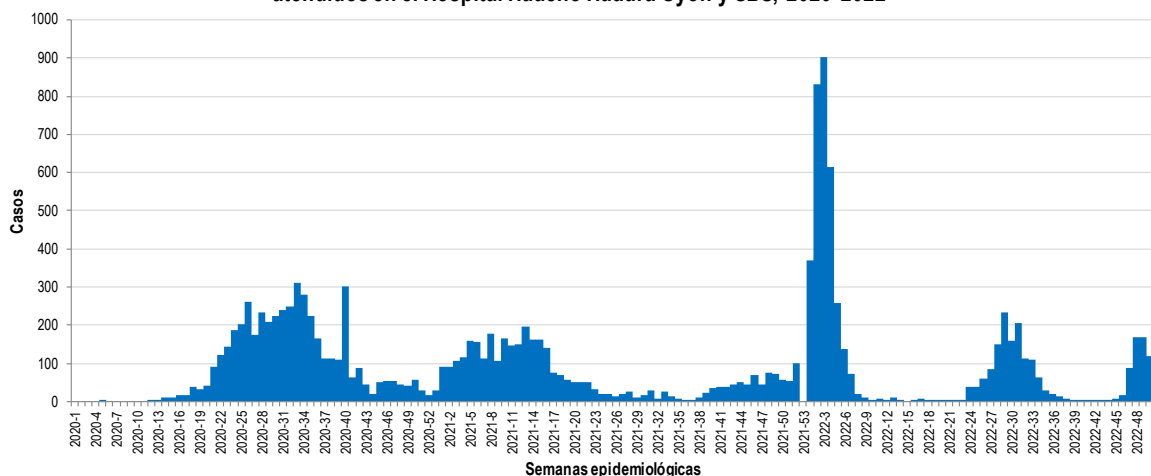
Según la Organización Mundial de la Salud (OMS), al 29 de Octubre del 2022, son 626 337 158 casos de la Covid-19 a nivel mundial; con 6 566 610 defunciones, observándose que las regiones de Europa y América son las que más aportaron al número global de casos.

En el Perú, hasta la semana epidemiológica (SE) 43 del 2022, se han notificado 4 156 078 casos de la COVID-19, siendo 217 005 defunciones, presentando una tasa de positividad acumulada de 11.63%.

### II. Situación Actual:

Desde el inicio de la pandemia hasta la SE 50 del 2022, se han notificado 13 570 Casos de la COVID-19 y solo en el 2022, se vienen reportando 5093 casos con una tasa de ataque de 10.01%. Habiéndose dado ya una cuarta ola de la pandemia se viene evaluando el incremento de casos de la COVID-19 desde la SE 24 del 2022 alcanzando un máximo de 235 de casos reportados en la SE 29 y que actualmente viene presentando un descenso a partir de la SE 34 y ésta se mantiene hasta la SE 43, entre las semanas 43 a la 50 se está presentando un incremento de casos, tras el inicio de la quinta ola. (Figura 1).

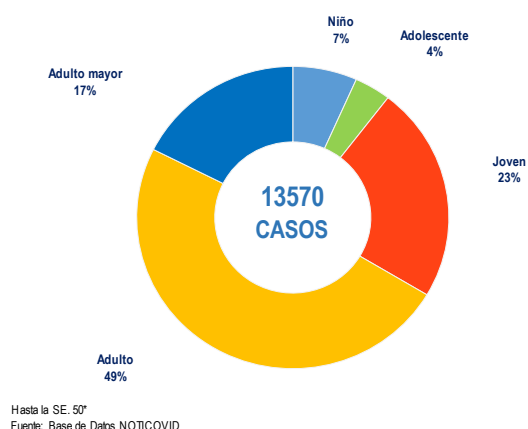
Figura 1. Tendencia de casos confirmados de la COVID -19 por semana epidemiológica. atendidos en el Hospital Huacho Huaura Oyón y SBS, 2020-2022\*



Hasta la SE. 50\*  
Fuente: Base de Datos NOTICOVID

Del total de casos reportados en el periodo de la pandemia, la población de niños y adolescentes afectada por la COVID-19, corresponde al 11% de casos (7% en niños y 4% en adolescentes), correspondiendo al curso de vida menos afectado a comparación de los jóvenes, adultos y adultos mayores (Figura 2).

Figura 2. Proporción de casos confirmados de la COVID-19 por curso de vida. atendidos en el Hospital Huacho Huaura Oyón y SBS 2020-2022\*



Respecto a la distribución por curso de vida, se observa que se han reportado 670 casos de COVID-19 en niños y 254 en adolescentes en el 2022, con una tasa de ataque de 7.86% y 5.63% respectivamente, las cuales corresponden a ser más altas a las tasas alcanzadas en los años 2020 y 2021 (Tabla 1).

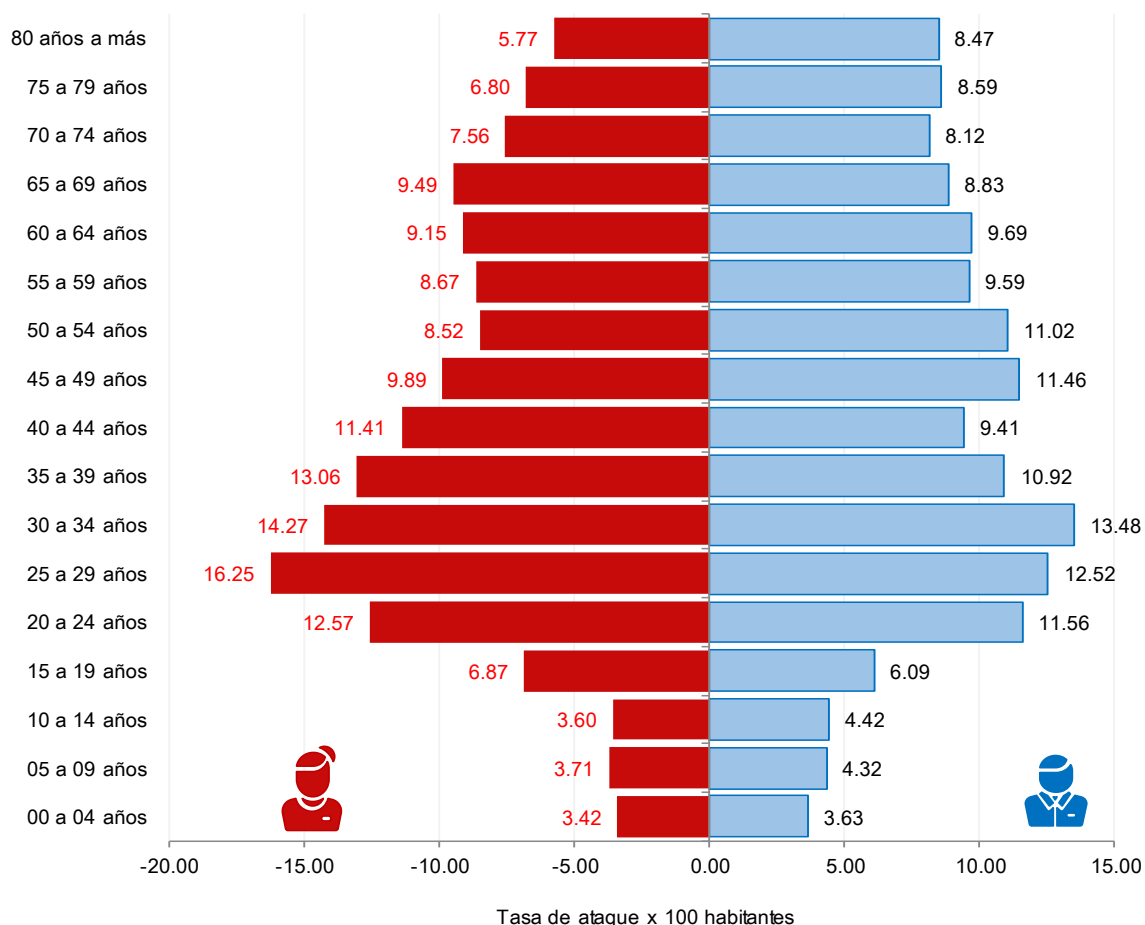
Tabla 1. Distribución de casos y tasa de ataque de la COVID-19 por curso de vida atendidos en el Hospital Huacho Huaura Oyón y SBS Periodo : 2020 - 2022 a la SE. 50\*

| Curso de vida | 2020        |                | 2021        |                | 2022*       |                | Total de casos |
|---------------|-------------|----------------|-------------|----------------|-------------|----------------|----------------|
|               | Casos       | Tasa de ataque | Casos       | Tasa de ataque | Casos       | Tasa de ataque |                |
| Niño          | 138         | 1.89           | 97          | 1.38           | 670         | 7.86           | 905            |
| Adolescente   | 121         | 3.33           | 137         | 3.80           | 254         | 5.63           | 512            |
| Joven         | 938         | 11.60          | 792         | 10.18          | 1405        | 15.77          | 3135           |
| Adulto        | 2466        | 12.28          | 1872        | 9.38           | 2296        | 11.38          | 6634           |
| Adulto mayor  | 1064        | 10.74          | 732         | 7.28           | 588         | 6.73           | 2384           |
| <b>Total</b>  | <b>4727</b> | <b>9.65</b>    | <b>3630</b> | <b>7.50</b>    | <b>5213</b> | <b>10.25</b>   | <b>13570</b>   |

Fuente: Base de Datos NOTICOVID

En la distribución por sexo, la tasa de ataque no presenta diferencia significativa en la población de niños y adolescentes, siendo el sexo masculino ligeramente mayor en el curso de vida niño y el sexo femenino, en los adolescentes (Figura 3).

**Figura 3. Tasa de ataque de la COVID-19 por sexo y edad.  
atendidos en el Hospital Huacho Huaura Oyón y SBS, 2020-2022\***



Hasta la SE. 50\*

Fuente: Base de Datos NOTICOVID

La tasa de letalidad hasta la SE 50 del 2022 el curso de vida niño y adolescente 0% x100 casos, mientras que en vida de adulto mayor es 7.14 % x 100 casos (Tabla 2). Según el sexo, la tasa de letalidad fue ligeramente mayor en el sexo masculino en ambos cursos de vida (Figura 4).

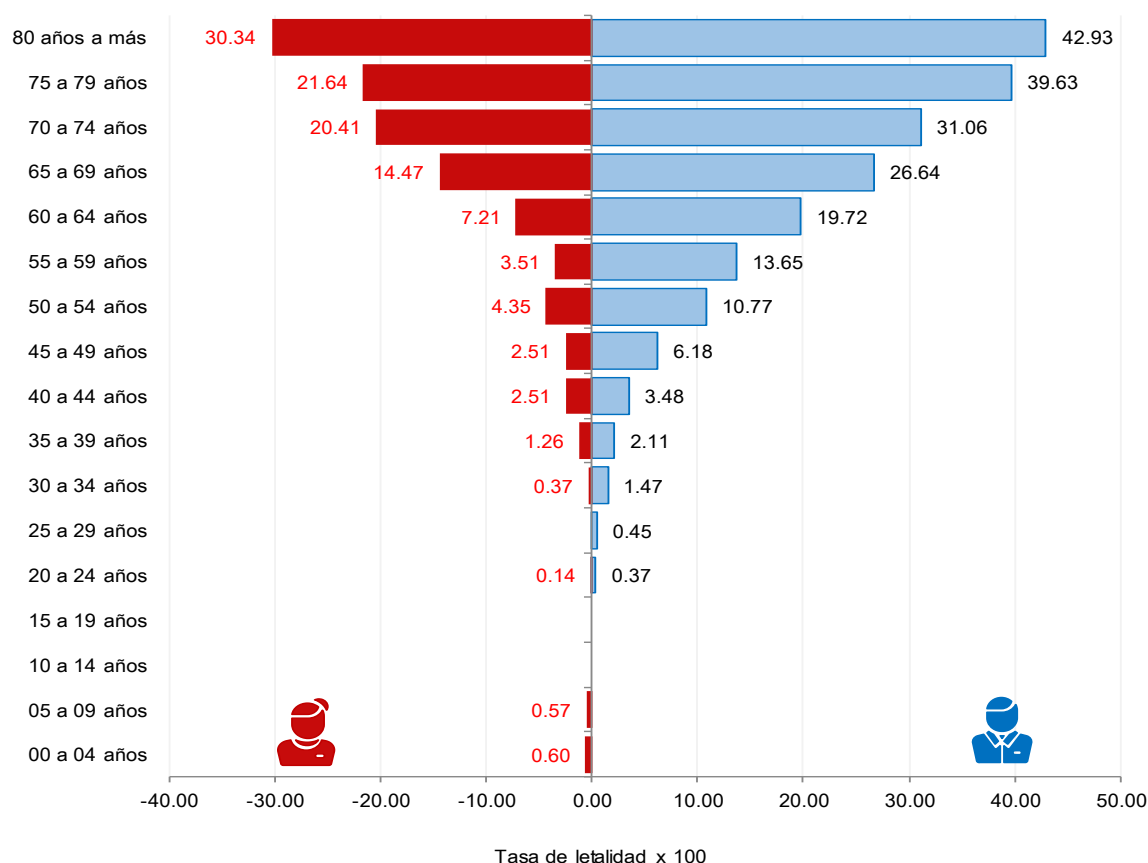
**Tabla 2. Distribución de casos y tasa de letalidad de la COVID-19 por curso de vida  
atendidos en el Hospital Huacho Huaura Oyón y SBS Período : 2020 - 2022 a la SE. 50\***

| Curso de vida | 2020        |                   | 2021        |                   | 2022*       |                   | Total de casos |
|---------------|-------------|-------------------|-------------|-------------------|-------------|-------------------|----------------|
|               | Defunciones | Tasa de letalidad | Defunciones | Tasa de letalidad | Defunciones | Tasa de letalidad |                |
| Niño          | 2           | 1.45              | 0           | 0.00              | 0           | 0.00              | 2              |
| Adolescente   | 0           | 0.00              | 0           | 0.00              | 0           | 0.00              | 0              |
| Joven         | 4           | 0.43              | 2           | 0.25              | 0           | 0.00              | 6              |
| Adulto        | 96          | 3.89              | 151         | 8.07              | 6           | 0.26              | 253            |
| Adulto mayor  | 257         | 24.15             | 263         | 35.93             | 42          | 7.14              | 562            |
| <b>Total</b>  | <b>359</b>  | <b>7.59</b>       | <b>416</b>  | <b>11.46</b>      | <b>48</b>   | <b>0.92</b>       | <b>823</b>     |

Fuente: Base de Datos NOTICOVID



**Figura 4. Tasa de letalidad de la COVID-19 por sexo y edad. atendidos en el Hospital Huacho Huaura Oyón y SBS, 2020-2022\***



Hasta la SE. 50\*

Fuente: Base de Datos NOTICOVID

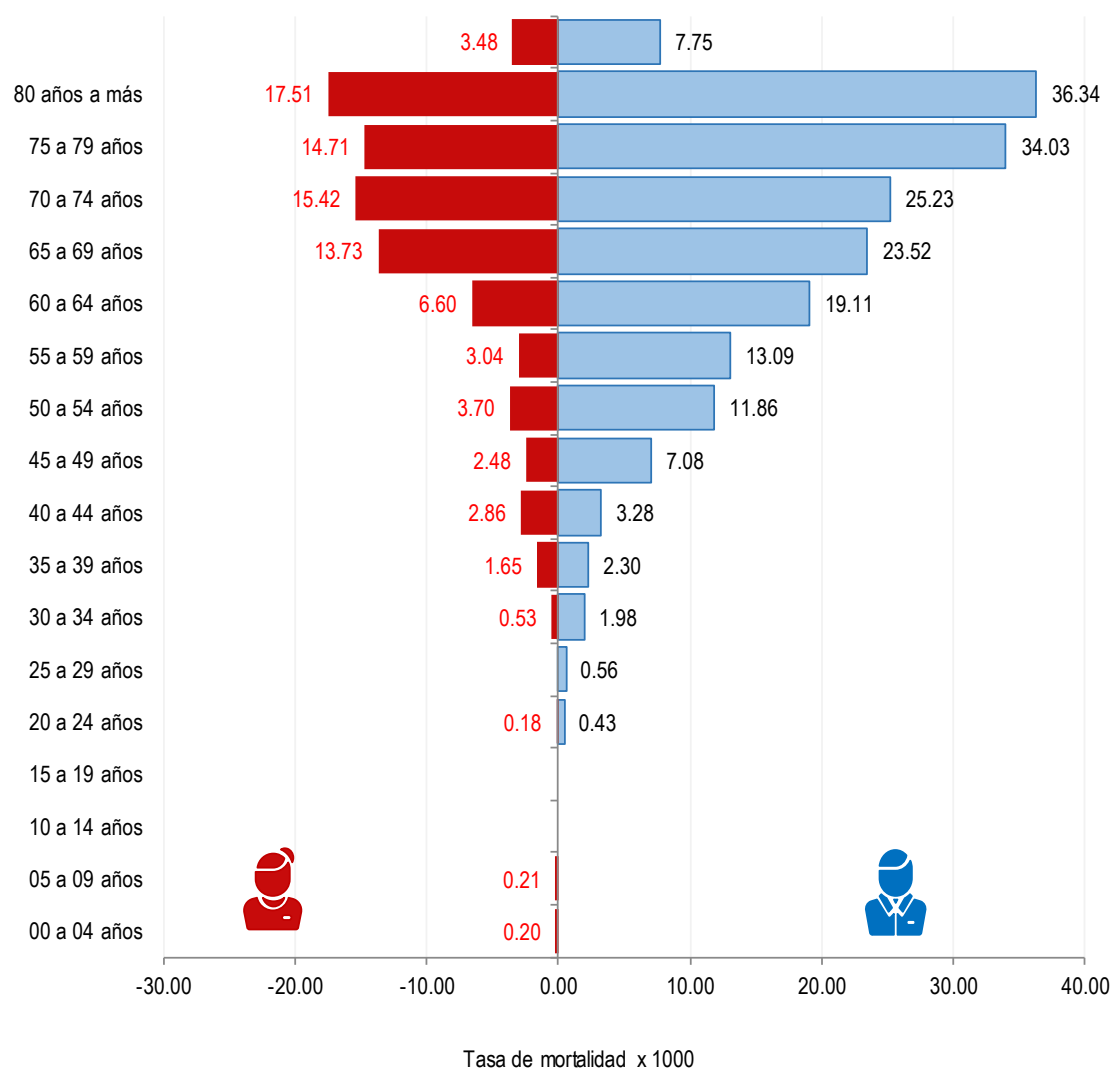
Por otro lado, la tasa de mortalidad por el curso de vida niño, adolescente y joven es de 0%, correspondiendo ambos a los grupos de menor tasa de mortalidad en comparación al curso de vida adulto 0.30% y adulto mayor 4.81%. (Tabla 3). En relación al sexo, la tasa de mortalidad fue ligeramente mayor en el sexo masculino en ambos cursos de vida.

**Tabla 3. Distribución de casos y tasa de mortalidad de la COVID-19 por curso de vida atendidos en el Hospital Huacho Huaura Oyón y SBS Período : 2020 - 2022 a la SE. 50\***

| Curso de vida | 2020        |                    | 2021        |                    | 2022*       |                    | Total de casos |
|---------------|-------------|--------------------|-------------|--------------------|-------------|--------------------|----------------|
|               | Defunciones | Tasa de mortalidad | Defunciones | Tasa de mortalidad | Defunciones | Tasa de mortalidad |                |
| Niño          | 2           | 0.27               | 0           | 0.00               | 0           | 0.00               | 2              |
| Adolescente   | 0           | 0.00               | 0           | 0.00               | 0           | 0.00               | 0              |
| Joven         | 4           | 0.49               | 2           | 0.26               | 0           | 0.00               | 6              |
| Adulto        | 96          | 4.78               | 151         | 7.57               | 6           | 0.30               | 253            |
| Adulto mayor  | 257         | 25.94              | 263         | 26.14              | 42          | 4.81               | 562            |
| <b>Total</b>  | <b>359</b>  | <b>7.33</b>        | <b>416</b>  | <b>8.59</b>        | <b>48</b>   | <b>0.94</b>        | <b>823</b>     |

Fuente: Base de Datos NOTICOVID

**Figura 5. Tasa de mortalidad de la COVID-19 por sexo y edad.  
atendidos en el Hospital Huacho Huaura Oyón y SBS, 2020-2022\***



Hasta la SE. 50\*

Fuente: Base de Datos NOTICOVID

**SITUACIÓN EPIDEMIOLÓGICA DE ENFERMEDAD MANO, PIE Y BOCA, EN EL HOSPITAL HUACHO HUAURA OYÓN A LA S.E. N° 50 - 2022**

La enfermedad de manos, pies y boca es una infección viral leve y contagiosa frecuente en los niños pequeños. Los síntomas incluyen llagas en la boca y sarpullido en las manos y los pies. La causa más frecuente de la enfermedad de manos, pies y boca es el virus de Coxsackie.

No hay un tratamiento específico para esta afección. Lavarse las manos con frecuencia y evitar el contacto cercano con personas que padecen la enfermedad de manos, pies y boca puede ayudar a reducir el riesgo de que tu hijo contraiga esta infección.

**III. Situación Actual:**

Los casos de la enfermedad de mano, pie y boca que se atendieron en el Hospital Regional Huaura Oyón son de diferentes distritos de la provincia de Huaura.

El acumulado a la SE 50 es de 97 casos, en los distritos que se reportaron más casos son en el distrito de Huacho y Sta. María (26) seguido de Hualmay (25), otros distritos (20).

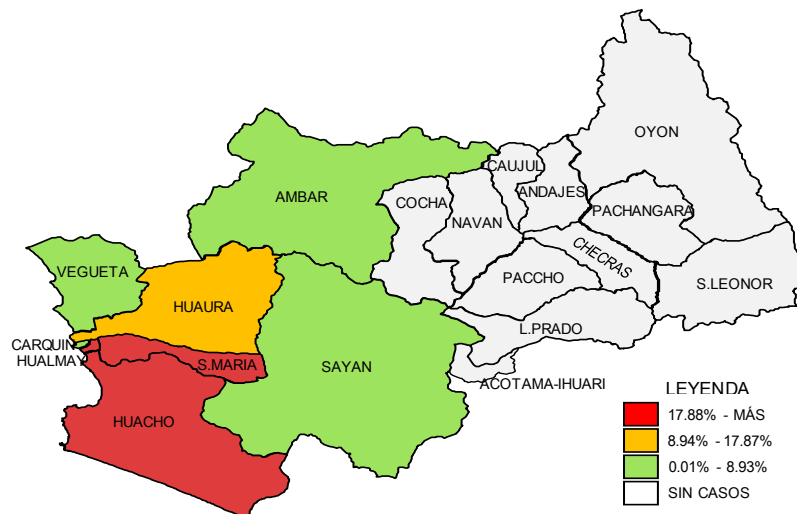
**Tabla 1. Casos de Mano Pie Boca según distritos de procedencia atendidos en el Hospital Huacho Huaura Oyón hasta la SE. 50 - 2022**

| Provincias      | Distritos   | Casos     | %             |
|-----------------|-------------|-----------|---------------|
| Huaura          | Huacho      | 26        | 26.80         |
|                 | Ámbar       | 1         | 1.03          |
|                 | Carquín     | 2         | 2.06          |
|                 | Hualmay     | 25        | 25.77         |
|                 | Huaura      | 9         | 9.28          |
|                 | Santa María | 26        | 26.80         |
|                 | Sayán       | 1         | 1.03          |
|                 | Vegueta     | 6         | 6.19          |
| Otros Distritos |             | 1         | 1.03          |
| <b>Total</b>    |             | <b>97</b> | <b>100.00</b> |

Fuente: Base de Datos MPB\* del Hospital Huacho Huaura Oyón

MBP\*= Mano Pie Boca

**Fig 1. Porcentaje de casos de Mano Pie Boca según distritos de procedencia Atendidos en el Hospital Huacho Huaura Oyón a la SE 50-2022 \***

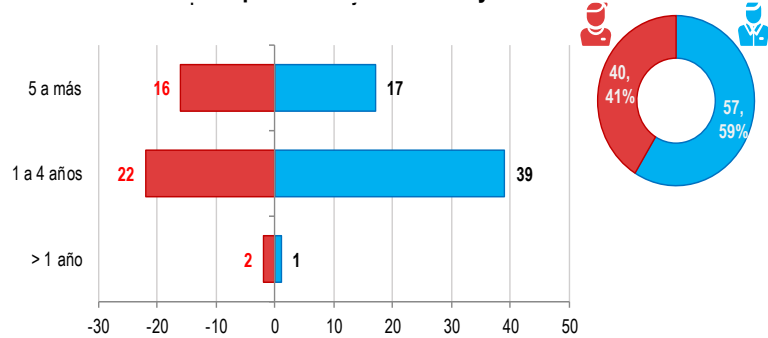


Fuente: Base de Datos MPB\* del Hospital Huacho Huaura Oyón

MBP\*= Mano Pie Boca

El acumulado hasta la SE. 50-2022 se han atendido 97 casos de la enfermedad mano, pie y boca. De acuerdo al sexo, los casos de la enfermedad MPB se presentó con mayor frecuencia en el sexo masculino con el 59% (57 casos) y el sexo femenino 41% (40 casos).

**Fig 2. Casos de MPB por grupo etáreo y sexo**  
Atendidos en el Hospital Huacho Huaura Oyón hasta la SE 50- 2022 \*



Fuente: Base de Datos MPB\* del Hospital Huacho Huaura Oyón  
MPB\* = Mano Pie Boca

**Tab. 2. Distribución de casos según signos y síntomas por sexo**  
Atendidos en el Hospital Huacho Huaura Oyón hasta la SE 50 2022 \*

| Signos y Síntomas              | 2022* |    | Casos<br>n = 97 | Prop. |
|--------------------------------|-------|----|-----------------|-------|
|                                | M     | F  |                 |       |
| Malestar general               | 14    | 14 | 28              | 28.87 |
| Úlceras orales                 | 31    | 17 | 48              | 49.48 |
| Lesiones en las palmas         | 49    | 32 | 81              | 83.51 |
| Lesiones en las planta del pie | 44    | 34 | 78              | 80.41 |
| Odinofagia                     | 12    | 10 | 22              | 22.68 |
| Otros                          | 9     | 12 | 21              | 21.65 |

Fuente: Base de Datos MPB\* del Hospital Huacho Huaura Oyón

MPB\* = Mano Pie Boca

Según los signos y síntomas que presentaron los 97 casos según el sexo se registraron que los de sexo masculino manifestaron más síntomas y signos como son malestar general, úlceras orales, lesiones en las palmas de las manos, lesiones en las plantas de los pies, odinofagia.



*¡Vigiladete...*

INDICADORES DE MONITOREO  
HOSPITAL HUAURA OYÓN A LA S.E. N° 50 - 2022

Tabla 1. Puntajes para cada indicador de las Unidades Notificantes de la Red Nacional de Epidemiología (RENACE) año 2022.

| Estratos Nacional |                      |               |                       |                 |                    |                                     |
|-------------------|----------------------|---------------|-----------------------|-----------------|--------------------|-------------------------------------|
| Oportunidad (%)   | Calidad del dato (%) | Cobertura (%) | Retroalimentación (%) | Seguimiento (%) | Regularización (%) | Puntaje total                       |
| 100               | 95-100               | 100           | 90-100                | 95-100          | 95-100             | 90 - 100                            |
| 95-99.9           | 90-94.9              | 80-99.9       | 80-89.9               | 90-94.9         | 90-94.9            | 80 - 89.9                           |
| 90-94.9           | 85 - 89.9            | 60-79.9       | 70-79.9               | 85-89.9         | 85-89.9            | 70 - 79.9                           |
| < 90              | < 85                 | < 60          | < 70                  | < 85            | < 85               | < 70                                |
|                   |                      |               |                       |                 |                    | óptimo<br>bueno<br>regular<br>débil |

Fuente: Vigilancia Epidemiológica - Hospital Huacho Huaura Oyón

En la SE 50 - 2022, la información de la vigilancia epidemiológica obtuvo un puntaje ponderado de 94.44%, calificándolo como Óptimo.

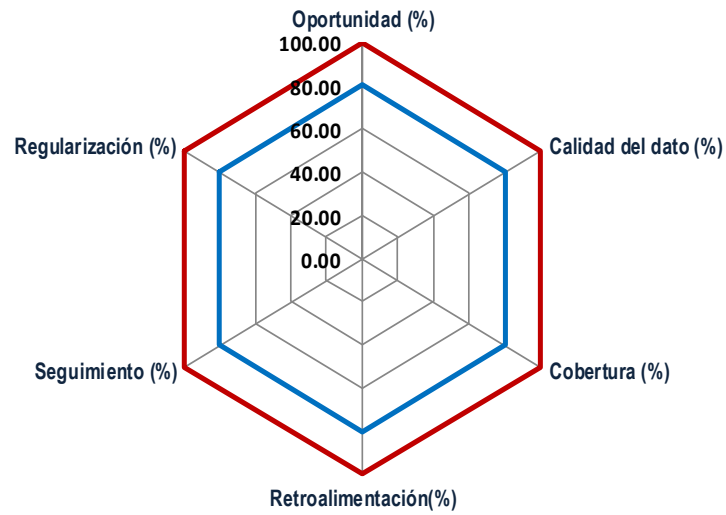
Tabla 2. Calificación Obtenida en los Indicadores de Monitoreo de la Información de la Vigilancia Epidemiológica Hospital Huacho Huaura Oyón Y Sbs Año 2022 - S.E.50

| MICROREDES /<br>HOSPITALES  | Criterios de monitoreo - Año 2022 - 50 |                      |               |                       |                 |                    | Puntaje Total<br>S.E. 50<br>2022(%) | Clasificación |
|-----------------------------|--|----------------------|---------------|-----------------------|-----------------|--------------------|-------------------------------------|---------------|
|                             | Oportunidad (%)                        | Calidad del dato (%) | Cobertura (%) | Retroalimentación (%) | Seguimiento (%) | Regularización (%) |                                     |               |
| Hospital Huacho Huaura Oyón | 66.67                                  | 100.00               | 100.00        | 100.00                | 100.00          | 100.00             | 94.44                               | Óptimo        |

Fuente: Vigilancia Epidemiológica Hospital Huacho Huaura Oyón

Respecto a los indicadores, la vigilancia epidemiológica el Hospital Huacho Huaura Oyón y SBS de manera global alcanzó una calificación de Óptimo (94.44%). La calificación de óptimo fue para los indicadores, Calidad del dato (100%), Cobertura (100%), Retroalimentación (100%), Seguimiento (100%), Regularización (100%) y la clasificación de débil para el indicador de Oportunidad (66.67%), (Tabla 2).

**Fig. 1 Puntaje Desagregado de los indicadores de monitoreo de la información del Sistema de Vigilancia Epidemiológica a la SE 50**



Fuente: Vigilancia Epidemiologica Hospital Huacho Huaura Oyón



**MC. Oscar Cirilo Garay Vallenás**  
DIRECTOR EJECUTIVO RED DE SALUD HUAURA OYÓN

**Lic. Juana Olinda Nicho Vargas**  
JEFA UNIDAD DE EPIDEMIOLOGÍA Y SALUD AMBIENTAL

**Lic. Irene Rojas Carlos**  
JEFE DEL ÁREA DE EPIDEMIOLOGÍA

**Equipo Editor**  
Lic. Deissy Antonio Nicho  
Lic. Giuliana García La Rosa

**Equipo de Apoyo**  
Ing. Mercedes Silvia Mendoza Cueva  
Lic. Doris Aguirre Chumbes



**UNIDAD DE EPIDEMIOLOGÍA Y SALUD AMBIENTAL**

**Huacho, Lima, Perú**