



BOLETÍN EPIDEMIOLÓGICO

S. E. 07 - 2023



UNIDAD DE
EPIDEMIOLOGÍA Y
SALUD AMBIENTAL



UNIDAD DE EPIDEMIOLOGÍA Y SALUD AMBIENTAL



Siempre Vigilando...

CONTENIDO

BOLETIN EPIDEMIOLOGICO – S.E. 07 - 2023
(Del 12 al 18 de febrero 2023)

Editorial

ENFERMEDADES DISRREICAS AGUDAS Pág.03

Análisis y situación de salud.

• Situación Epidemiológica de las EDAs.	Pág.05
• Situación Epidemiológica de las IRAs.	Pág.11
• Vigilancia de febriles.	Pág.17
• Vigilancia de Intoxicación Alimentaria	Pág.19
• Vigilancia de mordedura canina en el HHO	Pág.21
• Registro semanal de Daños sujetos a vigilancia epidemiológica por servicios HHO	Pág.23
• Vigilancia de accidentes de tránsito	Pág.25
• Situación Epidemiológica de Covid 19	Pág.28
• Vigilancia de enfermedad MPB	Pág.30
• Indicadores de monitoreo	Pág.32
• Responsables de la edición del boletín.	Pág.34

EDITORIAL

LAS ENFERMEDADES DIARREICAS AGUDAS

Las EDAs son provocadas por microorganismos como virus, bacterias o parásitos, que, en su mayoría, se transmiten por agua y/o alimentos con contaminación fecal. Asimismo, la entidad precisó que la infección por enfermedades diarreicas agudas es más común cuando existe escasez de agua limpia para beber, cocinar o lavar. Esta enfermedad es la segunda causa de mortalidad en el mundo en los niños menores de 5 años y en los adultos mayores.

Las enfermedades diarreicas agudas, se caracterizan por un aumento en la frecuencia y una disminución en la consistencia de las heces. Pueden ir acompañados de otros síntomas como dolor abdominal, fiebre, náuseas y malestar. Las enfermedades diarreicas agudas afectan a todos los grupos de edad sin excepción, sin embargo, son la 2da mayor causa de mortalidad en el mundo en los niños menores de 5 años, especialmente en las zonas de pobreza o bajos recursos.

Existen tipos de enfermedad diarreica, las acuosas que se caracterizan por ser de presentación explosiva, que puede durar algunas horas o días; las disentéricas o disentería que se caracterizan por la presencia de sangre en las heces y las persistentes que pueden durar más de 14 días.

Las diarreas pueden ser provocadas por microorganismos, tales como virus, bacterias o parásitos, la mayoría de los cuales se transmiten por agua y/o alimentos con contaminación fecal, además la infección es más común cuando hay escasez de agua limpia para beber, cocinar o lavar.

Entre las principales medidas para prevenir las enfermedades diarreicas agudas tenemos:

- Lavarse las manos continuamente, especialmente antes de comer y después de ir al baño.
- Comer alimentos bien cocidos y en lugares de confianza.
- Beber agua hervida (clorada)
- Mantener la limpieza en el área de preparación de las comidas.
- En los niños se recomienda la lactancia materna exclusiva hasta los 6 meses de edad y posterior a ello alimentación complementaria, además de la vacunación contra el rotavirus a los 2 y 4 meses de edad.



Siempre Vigilando...

Referencia bibliográfica

- <https://www.dge.gob.pe/portalnuevo/vigilancia-epidemiologica/vigilancia-prevencion-y-control-de-la-eda/#:~:text=Las%20enfermedades%20diarreicas%20agudas%2C%20se,%2C%20fiebre%2C%20n%C3%A1useas%20y%20malestar.>
- <https://www.dge.gob.pe/portalnuevo/informativo/prensa/cdc-peru-mas-de-270-mil-episodios-de-enfermedades-diarreicas-agudas-son-notificadas-a-nivel-nacional/>

SITUACIÓN EPIDEMIOLÓGICA DE LAS ENFERMEDADES DIARREICAS AGUDAS (EDAs) EN EL HOSPITAL HUACHO HUAURA OYÓN A LA S.E. N° 07 - 2023

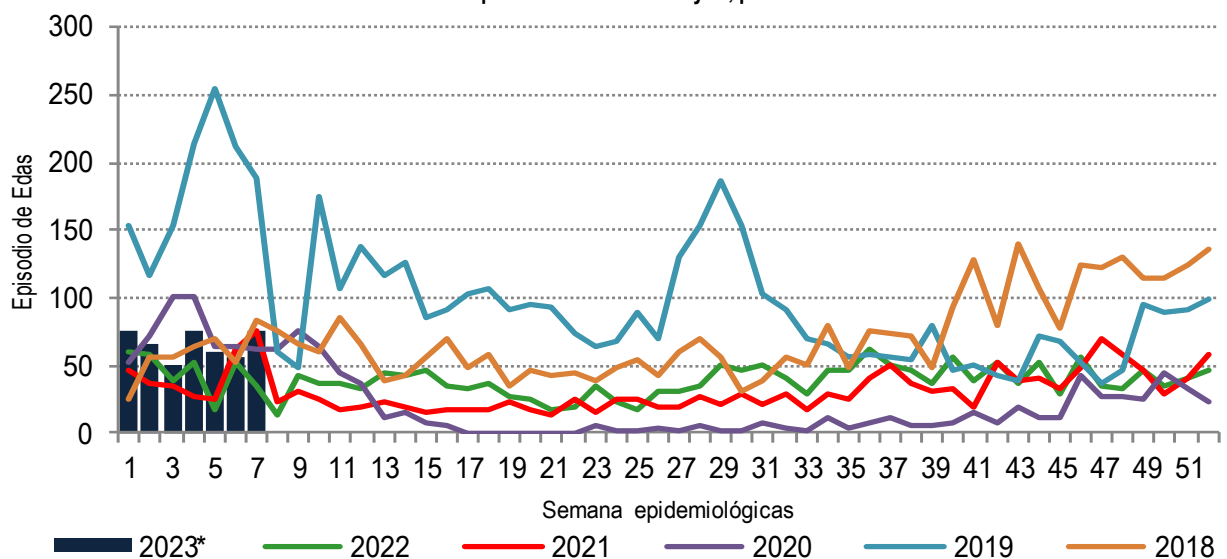
I. Antecedentes:

Las enfermedades diarreicas son la segunda mayor causa de muerte de niños menores de cinco años y ocasionan la muerte de 525 000 niños por año, en todo el mundo se producen unos 1700 millones de casos de enfermedades diarreicas infantiles cada año. Los niños malnutridos o inmunodeprimidos son los que presentan mayor riesgo de enfermedades diarreicas potencialmente mortales. Países como Canadá, Chile o EUA, que tienen una mortalidad por diarreas muy baja, en cambio, países como El Salvador, Nicaragua, Bolivia y Brasil, donde la mortalidad es más alta que en otros países. Las EDAs sigue siendo una causa importante de morbilidad en la niñez en nuestro país, por la persistencia de los factores determinantes en una parte importante de la población, si bien en los departamentos de la costa peruana se presenta con una mayor frecuencia algo mayor en los meses de verano que en el resto del año, en el resto del país la presentación es muy similar durante todo el año; por lo que la población y los servicios de salud deberán tener presente las medidas preventivas para prevenir las EDAs en los menores de 5 años. Los factores de riesgo para el desarrollo de EDAs en los niños son complejos y la contribución relativa de cada factor varía en función de la interacción entre las variables socioeconómicas, ambientales y de comportamiento.

II. SITUACIÓN ACTUAL

Hasta la S.E. N° 07 el Hospital Huacho Huaura Oyón ha notificado 460 episodios de EDAs, de los cuales 359 pertenecen a la jurisdicción Hospital Huacho Huaura Oyón; 1 perteneciente otros distritos; 45.57% mayor a lo reportado en el 2022 (302); 48.39% mayor al 2021 (310), 10.85% menor al 2020 (516); 64.34% menor al 2019 (1290) y 12.47% mayor al 2018 (409) al mismo periodo de tiempo, la tendencia de los episodios de EDAs en el presente año muestra una tendencia diferente a los años anteriores.

Fig. 1 Episodios de EDAs por semana epidemiológica
Atendidos en el Hospital Huacho Huaura Oyón, periodo 2018-2023



Fuente: Base de datos Notiweb Hospital Huacho Huaura Oyón

* hasta la S.E. N° 07

Siempre Vigilando...

El canal endémico expresa la distribución, capturando la tendencia de la enfermedad y representa el comportamiento de dicha enfermedad en un año calendario. La Gráfica del canal endémico muestra que en la semana 07 se han presentado 75 casos de EDAS (Enfermedades Diarreicas Agudas), ubicándonos en la zona de **ALARMA**. (Ver fig. 2)

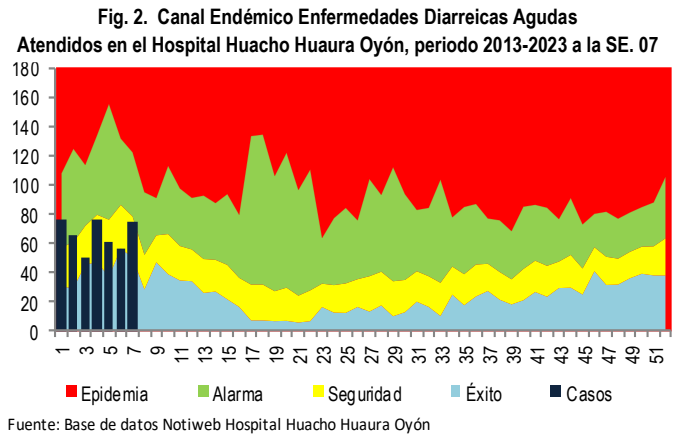


Tabla 1. EDAs por tipo y grupo de edad
Atendidos en el Hospital Huacho Huaura Oyón, hasta la SE. 07-2023

Diagnóstico	Grupo Etéreo				(%)
	men1a.	1-4a.	5 a más	TOTAL	
Eda acuosa	62	175	219	456	99.13
Eda disintérica	0	3	1	4	0.87
Total	62	178	220	460	100.00

Fuente: Registro hospitalario de EDAs

El acumulado hasta la SE. 07-2023 se han notificado al sistema de vigilancia epidemiológica 460 episodios de EDAs, el 48% en mayores de 5 años; asimismo, el 99.13% son EDAs acuosas y el 0.87% son EDAs disintéricas.

De acuerdo al sexo, los casos de EDAS se presentaron con

mayor frecuencia en el sexo femenino con el 50.54% (256 casos) y el sexo masculino 49.46% (204 casos).

Tabla 2. EDAs por estado de deshidratación y grupo de edad
Atendidos en el Hospital Huacho Huaura Oyón, hasta la SE. 07-2023

Plan de Tratamiento	Grupo Etéreo				(%)
	men1a.	1-4a.	5 a más	TOTAL	
Con deshidratación	4	17	44	65	14.13
Sin deshidratación	58	161	176	395	85.87
Total	62	178	220	460	100.00

Fuente: Registro hospitalario de EDAs

La amenaza más grave de las enfermedades diarreicas es la deshidratación. Durante un episodio de diarrea, se pierde agua y electrolitos (sodio, cloruro, potasio y bicarbonato) en las heces líquidas, los vómitos, el sudor, la orina y la respiración. Cuando estas pérdidas no se restituyen, se produce deshidratación. Hasta la SE. 07-

2023 se han notificado al sistema de vigilancia epidemiológica 460 episodios de EDAs presentándose 395 episodios de EDAs sin deshidratación (85.87%) y 65 episodio de EDAs con deshidratación (14.13%).

El tratamiento de las EDAs se basa en el manejo oportuno y adecuado de la reposición de líquidos y

electrolitos para prevenir y/o tratar la deshidratación. Conocer el estado de fundamental para definir la conducta terapéutica. El plan A para aquellos pacientes que no tengan cuadro de deshidratación y no tengan criterios de gravedad, se enviarán a su domicilio con

Tabla 3. EDAs por plan de tratamiento y grupo de edad
Atendidos en el Hospital Huacho Huaura Oyón, hasta la SE. 07-2023

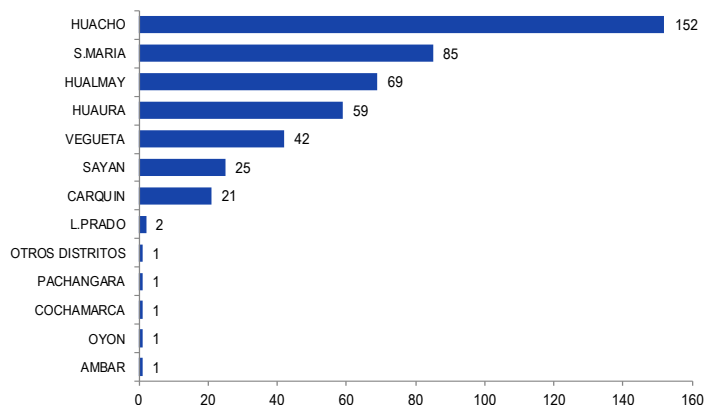
Plan de Tratamiento	Grupo Etéreo				(%)
	men1a.	1-4a.	5 a más	TOTAL	
A	58	157	160	375	81.52
B	4	21	59	84	18.26
C	0	0	1	1	0.22
Total	62	178	220	460	100.00

Fuente: Registro hospitalario de EDAs

tratamiento, notificándose 375 episodios (81.52%); El plan B para aquellos pacientes que presenten algún signo de deshidratación (deshidratación leve o moderada) deberán de ser hidratados en un servicio de salud para poder controlar su evolución, notificándose 84 episodios (18.26%); El Plan C tiene por objetivo reponer rápidamente el déficit de líquidos y electrolitos que presenta el paciente, con el fin de revertir el estado de hipovolemia reversible, notificándose 1 episodios (0.22%) hasta la S.E. 07.

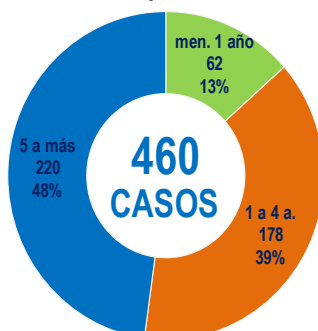
Hasta la semana 07, de acuerdo a los distritos atendidos por EDAS en el Hospital Huacho Huaura Oyón; provienen de Huacho (152 casos) seguido de Sta. María (85 casos) y Hualmay con (69 casos). Otras Distrito: 154 casos.

Fig. 3. Casos de EDAs por distritos
Atendidos en el Hospital Huacho Huaura Oyón; hasta la SE. 07-2023



Fuente: Base de datos Notiweb Hospital Huacho Huaura Oyón

Figura 3: Casos de EDA's por grupo etéreo
Atendidos en el Hospital Huacho Huaura Oyón; hasta la S.E. N° 07 - 2023











Fuente: Base de datos Notiweb Hospital Huacho Huaura Oyón

Del total de episodios de EDAs, 220 (48%) fueron notificados en mayores de 5 años, 178 (39%) en niños de 1 a 4 años, con una y 62 (13%) en menores de 1 año.

En las últimas 7 semanas, el comportamiento de los episodios de EDAs que fueron atendidos en el Hospital Huacho Huaura Oyón según distritos de procedencia nos muestra una tendencia fluctuante, con semanas de descenso e incluso estáticos, sin embargo, en esta semana epidemiológica (SE. 07) se observa un incremento notable de episodios que son de pacientes procedentes de los distritos Huacho, Carquín, Hualmay, Huaura, Sta. María, Sayán, Vegueta.

Tabla 4. Casos de EDAs en las últimas ocho semanas
Atendidos por Hospital Huacho Huaura Oyón; hasta la SE. 07

Distrito	Semana Epidemiológica							Tendencia Gráfica
	01	02	03	04	05	06	07	
Huacho	23	18	18	22	25	20	26	
Caleta De Carquin	3	3	2	2	2	6	3	
Hualmay	10	11	8	14	4	6	16	
Huaura	10	13	5	10	9	5	7	
Santa Maria	14	13	11	18	9	12	8	
Sayan	4	2	2	4	2	2	9	
Vegueta	9	4	3	5	10	5	6	
Total	76	65	50	76	61	57	75	

Fuente: Base de datos Notiweb Hospital Huacho Huaura Oyón

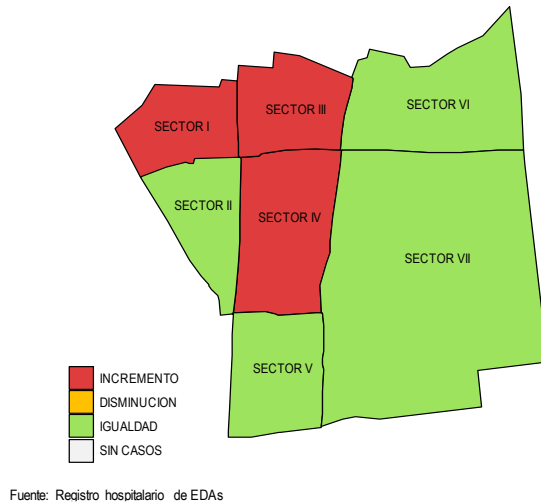
La jurisdicción del Hospital Huacho Huaura Oyón, está comprendida por 7 sectores. En la semana epidemiológica 07-2023, se reportaron un total de 17 episodios de EDAs, manteniéndose igual a la semana epidemiológica anterior (SE: 06). En relación a la distribución según sectores para la SE: 07, el mayor porcentaje de EDAs se concentra en el sector I, III con el 29% (5) del total, seguido del sector IV con 18% (3), sector II, VII con el 12% (2).

Tabla 5. Episodios de EDAs distribuidos según sectores- Jurisdicción del Hospital Huacho Huaura Oyón; hasta la SE. 07

Localidades	Semana		Acum.	Tasa de Variación
	SE. N° 06	SE. N° 07		
SECTOR I	1	5	13	400.0
SECTOR II	2	2	15	0.0
SECTOR III	3	5	27	66.7
SECTOR IV	5	3	14	-40.0
SECTOR V	3	0	12	-100.0
SECTOR VI	0	0	10	0.0
SECTOR VII	3	2	29	-33.3
Total	17	17	120	

Fuente: Registro hospitalario de EDAs

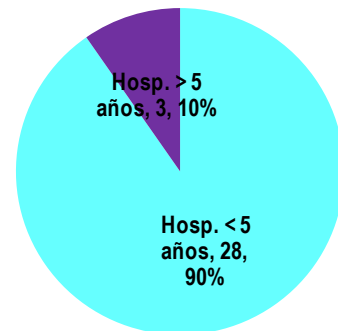
Fig. 4 INCREMENTO DE EDAS EN LA SEMANA 07 POR SECTORES DEL DISTRITO DE HUACHO ATENDIDOS EN EL HOSPITAL HUACHO HUAURA OYÓN



Comparando la SE. 07 con el promedio de la SE. 1 al 6 se observa que hay incremento de casos en el sector I, III, IV; en los otros distritos los casos se mantienen.

Del total de episodios por EDAs se han hospitalizado 31 casos; hasta la SE 07 los hospitalizados en menores de 5 años son 28 caso, los hospitalizados en mayores de 5 años son 3 casos. El porcentaje de los hospitalizados en la SE. 07; el 90% en los menores de 5 años y 10% mayores de 5 años. No se han notificado defunciones por EDAs.

Figura 4: Porcentaje de Hospitalizados por EDA's Hospital Huacho Huaura Oyón en la S.E. N° 07- 2023



Fuente: Base de datos Notiweb Hospital Huacho Huaura Oyón.

**TABLA 6: Casos atendidos de EDAs 2022 y 2023 según tipo, evolución o condición de EDAs por distritos de procedencia
Hospital Huacho Huaura Oyón en la SE. 07-2023**

Distrito	2022							2023						
	Diarreas acuosas		Diarreas disintéricas		Hospitalizados	Defunciones	Total EDAS	Diarreas acuosas		Diarreas disintéricas		Hospitalizados	Defunciones	Total EDAS
	SE. N° 07	Acumulado	SE. N° 07	Acumulado				SE. N° 07	Acumulado	SE. N° 07	Acumulado			
Huacho	10	115	0	1	3	0	116	26	150	0	2	6	0	152
Ambar	0	0	0	0	0	0	0	0	1	0	0	0	0	1
Caleta De Carquin	0	7	0	0	0	0	7	3	21	0	0	2	0	21
Checras	0	0	0	0	0	0	0	0	0	0	0	0	0	0
Hualmay	6	38	0	0	4	0	38	16	69	0	0	5	0	69
Huaura	4	41	0	0	0	0	41	7	57	0	2	2	0	59
Leoncio Prado	0	0	0	0	0	0	0	0	2	0	0	0	0	2
Paccho	0	0	0	0	0	0	0	0	0	0	0	0	0	0
Santa Leonor	0	1	0	0	0	0	1	0	0	0	0	0	0	0
Santa Maria	5	61	0	0	3	0	61	8	85	0	0	5	0	85
Sayan	2	10	0	0	2	0	10	9	25	0	0	5	0	25
Vegueta	6	32	1	1	1	0	33	6	42	0	0	6	0	42
Oyón	0	1	0	0	0	0	1	0	1	0	0	0	0	1
Andajes	0	0	0	0	0	0	0	0	0	0	0	0	0	0
Caujul	0	0	0	0	0	0	0	0	0	0	0	0	0	0
Cochamarca	0	0	0	0	0	0	0	0	1	0	0	0	0	1
Navan	0	0	0	0	0	0	0	0	0	0	0	0	0	0
Pachangara	0	0	0	0	0	0	0	0	1	0	0	0	0	1
Ihuari	0	0	0	0	0	0	0	0	0	0	0	0	0	0
Otros Distritos	1	8	0	0	0	0	8	0	1	0	0	0	0	1
TOTAL	34	314	1	2	13	0	316	75	456	0	4	31	0	460

Fuente: Base de datos Notiweb Hospital Huacho Huaura Oyón

SITUACIÓN EPIDEMIOLÓGICA DE LAS INFECCIONES RESPIRATORIAS AGUDAS (IRAs) EN EL HOSPITAL HUACHO HUAURA OYÓN A LA S.E. N° 07 - 2023

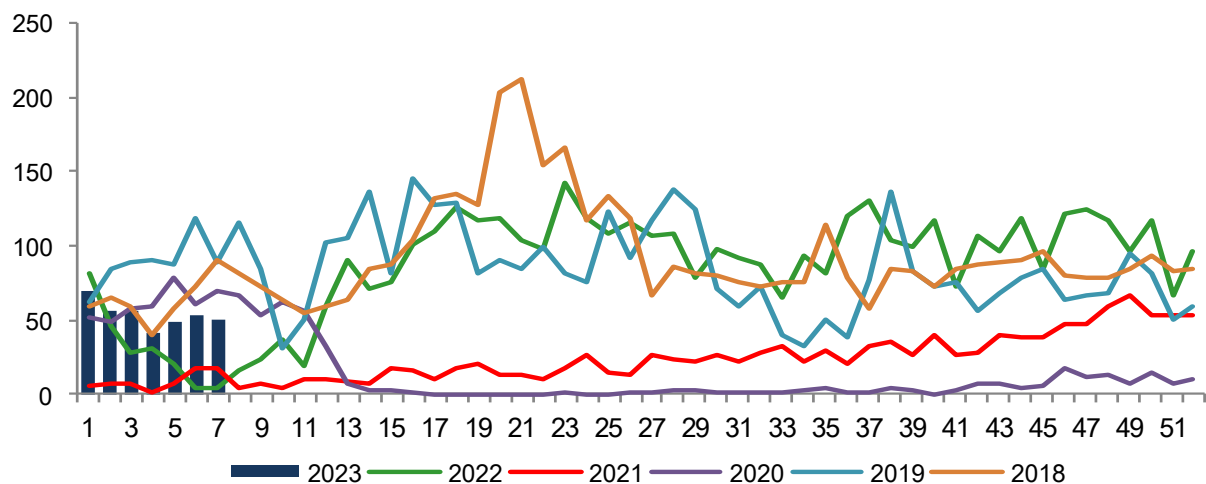
I. Antecedentes

Las infecciones respiratorias agudas (IRA) constituyen un importante problema de salud pues representan una de las primeras causas de atención médica en todo el mundo, tanto en la consulta ambulatoria como en la internación, y se encuentran entre las primeras causas de mortalidad. Estas enfermedades afectan a toda la población, pero fundamentalmente a los menores de 5 años y a las personas de 65 años y más. Una proporción importante de las consultas, hospitalizaciones y muertes por enfermedades del sistema respiratorio es de origen infeccioso y entre ellas, la neumonía, la enfermedad tipo influenza y la bronquiolitis son las enfermedades respiratorias de mayor frecuencia y gravedad. Se define infección respiratoria grave ante la presencia de fiebre de 38,5 ° C o más, tos y dificultad respiratoria, y que para su manejo requiere tratamiento intrahospitalario. En caso de no ser manejado de forma adecuada y oportuna con frecuencia puede conducir a la muerte. En el Perú en el 2015, las infecciones agudas de las vías respiratorias superiores fueron la primera causa de morbilidad en atenciones de consulta externa realizadas en los establecimientos de salud del MINSA, las cuales representan alrededor del 16,7% del total de atenciones; para ese mismo año, la influenza (gripe) y neumonía fueron la sexta causa de morbilidad de hospitalización. El sistema nacional de vigilancia epidemiológica permite monitorear la tendencia de las IRA, a través del análisis de notificación semanal acerca de: Episodios de IRA y Neumonía agrupados por edad (menores de un año, de uno a cuatro años y mayores de 5 años) que se atienden en los establecimientos de salud; información de casos hospitalizados y defunciones por IRA.

II. Situación actual.

El acumulado de IRAs no neumonías hasta la SE. 07-2023, se ha notificado 375 episodios de EDAs, de los cuales 373 pertenecen a la jurisdicción Hospital Huacho Huaura Oyón; 2 perteneciente otros distritos; representando un incremento de 73.61% en relación con los episodios notificados en el 2022; un incremento 476.92% en el año 2021; un decremento 12.18% en el año 2020; un decremento 39.71% en el año 2019 y un decremento de 15.92% en el año 2018.

**Fig. 1 Episodios de IRAs por semana epidemiológica
Atendidos en el Hospital Huacho Huaura Oyón, periodo 2018-2023**

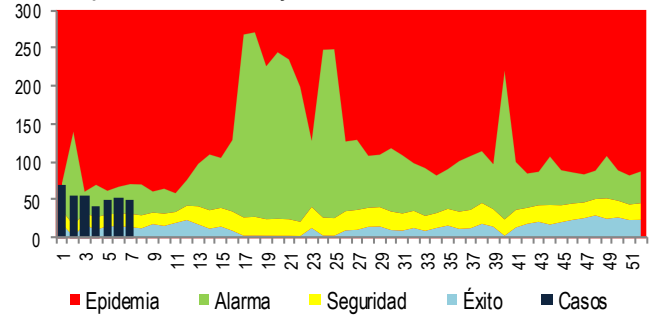


Fuente: Base de Datos Notiweb Hospital Huacho Huaura Ovón

* hasta la SF. N° 07

El canal endémico expresa la distribución, capturando la tendencia de la enfermedad y representa el comportamiento de dicha enfermedad en un año calendario. La Gráfica del canal endémico muestra que en la semana 07 del año 2023 se han presentado 50 casos de IRAS (Infecciones Respiratorias agudas), ubicándose en la zona de **ALARMA** del Canal Endémico (Ver fig. 2)

Figura 2. Canal Endémico de Enfermedades Respiratorias Agudas Hospital Huacho Huaura Oyón- Periodo 2013 – 2023 a la S.E. N° 07



Fuente: Base de Datos Notiweb Hospital Huacho Huaura Oyón

Tabla 1 IRAs por grupo etéreo y años
Atendidos en el Hospital Huacho Huaura Oyón- periodo 2021-2023

Diagnóstico	Grupo Etéreo	2021	2022	2023
IRAs (No neumonía)	< 2M	7	6	11
	2-11M	29	62	101
	1-4A	29	148	263
	TOTAL	65	216	375

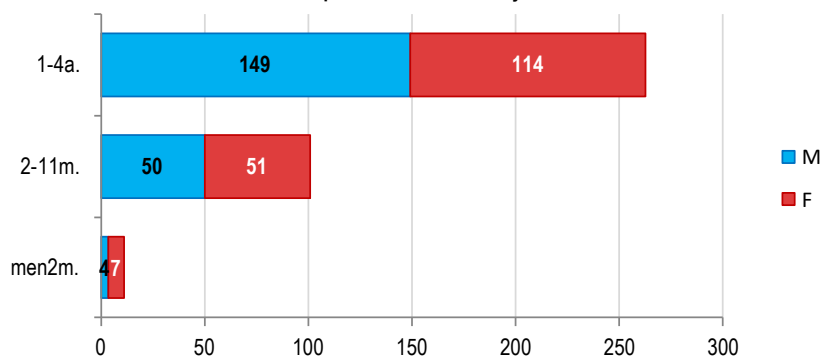
Fuente: Base de Datos Notiweb Hospital Huacho Huaura Oyón

* hasta la SE. N° 07

Hasta la SE. 07-2023 se han notificado al sistema de vigilancia epidemiológica 375 casos de IRAs, el 3% correspondiente a < 2M; el 27% correspondiente al grupo etario de 2 a 11M; el 70% correspondiente al grupo etario de 1 a 4A.

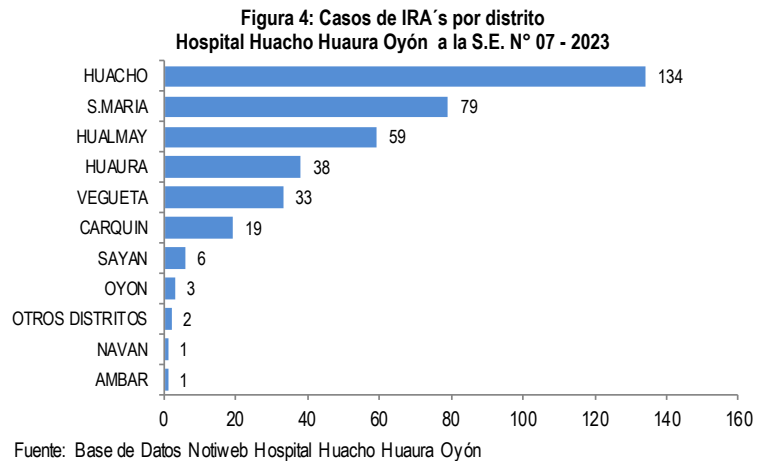
Hasta la SE. 07 se han notificado 375 episodios de IRAs. De acuerdo al sexo, los casos de IRAs se presentaron con mayor frecuencia en el sexo masculino con el 54% (203 casos) y el sexo femenino 46% (172 casos).

Fig.3 Casos de IRAs por edad y sexo
Atendidos en el Hospital Huacho Huaura Oyón a la SE 07-2023







Fuente: Registro Hospitalario de IRAs.

Hasta la semana 07, de acuerdo a los distritos atendidos por IRAs en el Hospital Huacho Huaura Oyón; provienen de Huacho (134 casos) seguido de Sta. María (79 casos) y Hualmay con (59 casos). Otros Distrito: 103 casos.



En las últimas 7 semanas, el comportamiento de los episodios de IRAs que fueron atendidos en el Hospital Huacho Huaura Oyón según distritos de procedencia nos muestra una tendencia fluctuante, con semanas de descenso e incluso estáticos, sin embargo, en esta semana epidemiológica (SE. 07) se observa un incremento notable de episodios que son de pacientes procedentes Del distrito de Huacho, Hualmay, Huaura, Sayán.

Tabla 2. Casos de IRAs en las últimas siete semanas
Atendidos por Hospital Huacho Huaura Oyón hasta la SE. 07-2023

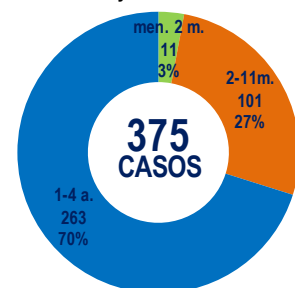
DISTRITO	Semana Epidemiológica								Tendencia Gráfica
	51	52	02	03	04	05	06	07	
Huacho	25	36	19	16	12	22	19	20	
Hualmay	9	13	8	5	10	7	11	9	
Huaura	7	13	6	9	3	5	2	8	
Sayan	4	2	3	0	0	1	0	1	

Fuente: Base de Datos Notiweb Hospital Huacho Huaura Oyón

Situación Actual de IRA en menores de 5 años.

Del total de episodios de IRAs en menores de 5 años notificados, se tiene que el 70% (263) se dieron en niños de 1 a 4 años, el 27% (101) en niños de 2 a 11 meses y 2% (11) en menores de 2 meses.

Fig. 5: Casos de IRA's por grupo etáreo
Atendidos en el Hospital Huacho Huaura Oyón- hasta la S.E. N° 07 - 2023



Fuente: Base de Datos Notiweb Hospital Huacho Huaura Oyón

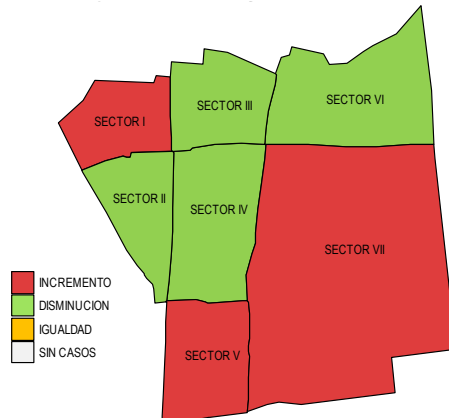
La jurisdicción del Hospital Huacho Huaura Oyón, está comprendida por VII sectores. En la semana epidemiológica 07-2023, se reportaron un total de 16 episodios de IRAs, notándose un incremento de casos a la semana epidemiológica anterior (SE: 06). En relación a la distribución según sectores para la SE: 07-2023, el mayor porcentaje de IRAs se concentra en el sector VII con el 44% (7) del total, seguido del sector I, IV con 19% (3), sector V con 13% (2), sector III con 6% (1).

Tabla 3. Episodios de IRAs distribuidos según sectores - jurisdicción del Hospital Huacho Huaura Oyón hasta la SE. 07

Localidades	Semana		Acum.	Tasa de Variación
	SE N° 06	SE N° 07		
SECTOR I	3	3	16	0.0
SECTOR II	2	0	12	-100.0
SECTOR III	0	1	14	100.0
SECTOR IV	5	3	24	-40.0
SECTOR V	0	2	11	100.0
SECTOR VI	2	0	7	-100.0
SECTOR VII	2	7	22	250.0
TOTAL	14	16	106	14.3

Fuente: Registro Hospitalario de IRAs.

Fig. 6. INCREMENTO EN LA SEMANA 07 POR IRA POR SECTORES DEL DISTRITO DE HUACHO ATENDIDOS EN EL HOSPITAL HUACHO HUAURA OYON



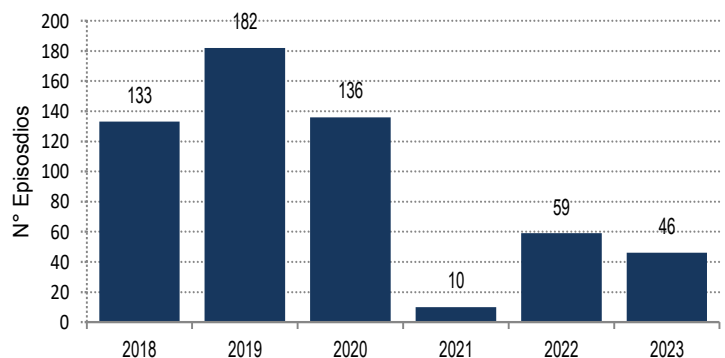
Fuente: Registro Hospitalario de IRAs.

Comparando la SE. 06 con el promedio de la SE. 1 al 5 se observa que hay incremento de casos en el sector I, IV, VI, en los sectores III, V, VII se presenta una disminución de casos, y en el sector II se mantiene los casos.

SOB/ASMA en menores de 5 años.

Hasta la S.E. N° 07-2023 se han notificado 46 casos de SOB/ASMA, atendidos en el Hospital Huacho Huaura Oyón, que representa a menores de 5 años; 29 corresponden a niños menores de 2 años y 17 al grupo de 2 a 4 años. En la SE: 07 hay un incremento de casos (11 de SOB/ASMA; 7 casos corresponden al grupo etario menor de 2 años y 4 casos de 2 a 4 años).

Fig. 7 Episodio de SOB/ASMA en menores de 5 años Hospital Huacho Huaura Oyón, 2018 – 2023 (en la S.E. N° 07)



Fuente: Base de Datos Notiweb Hospital Huacho Huaura Oyón

Neumonía.

En el Perú la temporada de bajas temperaturas, se presenta cada año en el periodo de invierno, entre los meses de mayo a agosto y parte de setiembre; pudiendo originar temperaturas por debajo de los 0°C en la región andina, las cuales pueden estar acompañadas muchas veces de nevadas y granizadas.

Hasta la S.E N° 07; se han reportado 17 casos de neumonía; de los cuales fueron provenientes de la jurisdicción del Hospital Huacho Huaura Oyón. No se reportaron casos de neumonía grave, el acumulado a la fecha es 0 caso, con 0 defunciones en menores de 5 años.

Tabla 4 Episodio de Neumonías
Atendidos en el Hospital Huacho Huaura Oyón, periodo 2021-2023

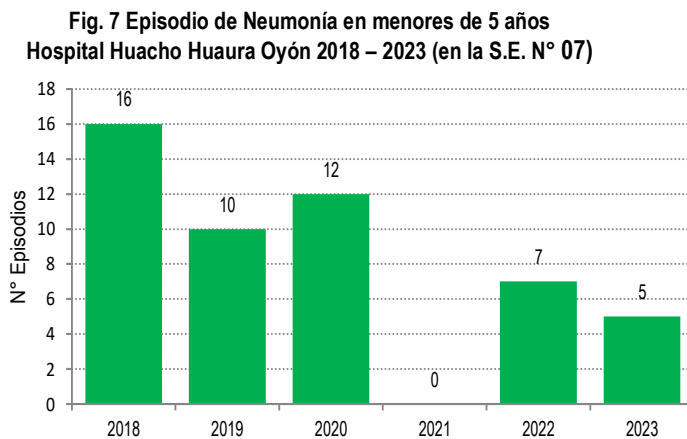
Diagnóstico	Grupo Etéreo	2021	2022	2023
Neumonía	2-11M	0	1	2
	1-4 A	0	6	3
	< 5 A	0	7	5
	5-+A	10	14	12
	TOTAL	10	21	17
Neumonía grave	< 2M	0	0	0
	2-11M	0	0	0
	1-4A	0	0	0
	TOTAL	0	0	0

Fuente: Base de Datos Notiweb Hospital Huacho Huaura Oyón

* hasta la S.E. N° 07

Neumonía en menores de 5 Años.

Hasta la S.E. N° 07 se han notificado 5 episodios de neumonía en menores de 5 años, según la gráfica nos muestra aparentemente una tendencia al decremento en comparación con el 2022 y un incremento en comparación al año 2021, sin embargo esto podría estar relacionado a un subregistro toda vez que



Fuente: Base de Datos Notiweb Hospital Huacho Huaura Oyón

a nivel nacional nos encontrábamos en estado de emergencia como consecuencia de la pandemia por covid-19, en el que los servicios de atención de emergencia, consultorios externos a nivel Hospitalario fueron restringidas dando prioridad las atenciones por Covid-19. Así mismo los casos de neumonía en el presente año en comparación a los años antes de la pandemia nos muestran una tendencia al decremento.



Siempre Vigilantes...

Los casos graves de neumonías son hospitalizados, en la S.E. N° 07-2023 se reporta 5 caso en hospitalizados por neumonía en menores de 5 años, 0 fallecidos, comparativamente en el año 2022 al mismo periodo fueron hospitalizados 5 casos en menores de 5 años.

**Tabla 5 Hospitalizados de Neumonía en menores de 5 años
Atendidos Hospital Huacho Huaura Oyón 2021 – 2023**

Hospitalizados	Grupo Etéreo	2021	2022	2023
Hospitalizados	< 5 A(*)	0	6	5
	5-+A(&)	0	6	10

Fuente: Base de Datos Notiweb Hospital Huacho Huaura Oyón

* hasta la SE. N°07

Neumonía en Mayores de 60 Años.

**Tabla 6 Episodio de Neumonía en mayores de 60 años
Atendidos en el Hospital Huacho Huaura Oyón 2021– 2023**

Diagnóstico	Grupo Etéreo	2021	2022	2023
Neumonía > 60 años	> 60 años	3	8	10
	Hosp	0	4	9
	Def. Intrahospitalaria	0	2	5
	Def. Extrahospitalaria	2	2	0

Fuente: Base de Datos Notiweb Hospital Huacho Huaura Oyón

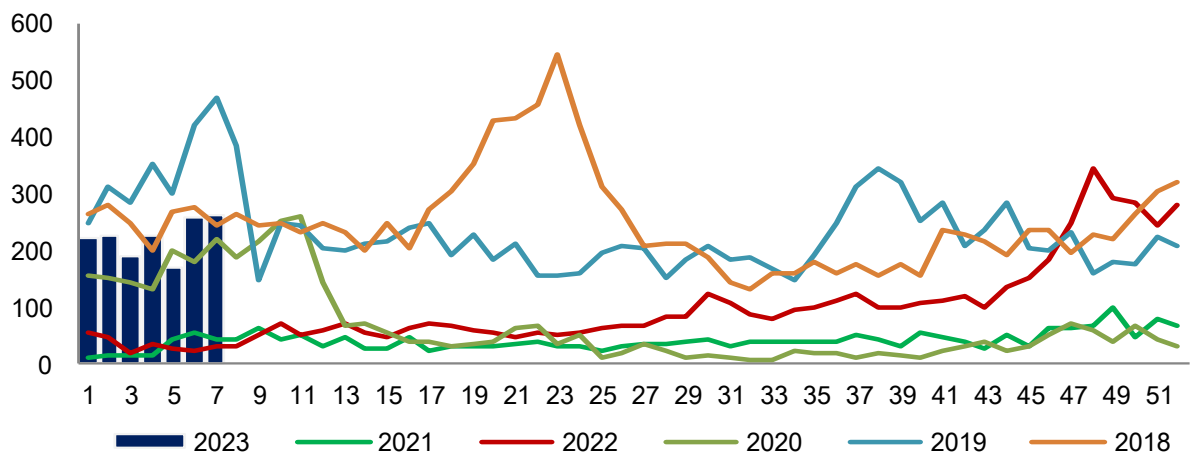
* hasta la SE. N°07

Hasta la S.E. N° 07 es de 10 casos de neumonía en >60 años, 9 Hospitalizado, 5 defunción intrahospitalaria, y 0 defunción extrahospitalaria.

VIGILANCIA EPIDEMIOLÓGICA DE FEBRILES EN EL HOSPITAL HUACHO HUAURA OYÓN A LA S.E. N° 07 - 2023

El acumulado de febriles hasta la S.E. 07-2023, es de 1560 casos de los cuales los 1528 casos fueron provenientes de distritos de la jurisdicción Hospital Huacho Huaura Oyón y 23 casos pertenecientes a otros distritos, representando un incremento de 531.58% en relación con los casos notificados en el 2022; un incremento 657.28% en el año 2021; un incremento 31.53% en el año 2020; un decremento 34.81% en el año 2019 y un decremento de 12.9% en el año 2018.

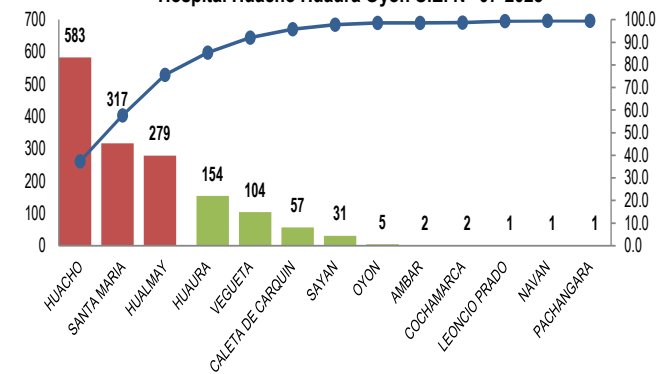
Figura 1. Casos de Febriles por semanas e epidemiológicas
Hospital Huacho Huaura Oyón, periodo (2018-2022), 2023 a la S.E. 07



Fuente: Base de Datos Notiweb Hospital Huacho Huaura Oyón

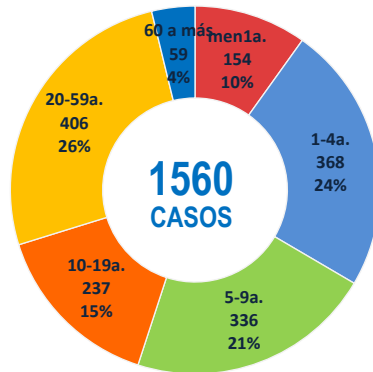
Hasta la S.E. 07 se reportan 1560 pacientes febriles atendidos en los establecimientos de Hospital Huacho Huaura Oyón de ellos en Huacho 37.4% (583), Santa María 20.3% (317), Hualmay 17.9% (279), Huaura 9.9% (154), Vegueta 6.7% (104), Carquín 3.7% (57), Sayán 2.0% (31), Oyón 0.3% (5), Ambar 0.1% (2), Cochamarca 0.1% (2), Leoncio Prado 0.1% (1), Navan 0.1% (1), Pachangara 0.1% (1).

Fig. 2. Incidencia Acumulada de Febriles
Hospital Huacho Huaura Oyón S.E. N° 07-2023



Fuente: Registro Hospitalario de Febriles.

Fig. 3. Casos de Febriles por grupo etáreo
Atendidos por el Hospital Huacho Huaura Oyón, acumulado a la S.E. N° 07-2023



Fuente: Registro hospitalario de febriles.

La distribución de febriles por grupo etáreo se concentra en el grupo men.1a con 10% (154 casos), seguidamente del grupo de 1 a 4a con 24% (368 casos), el grupo de 5 a 9a con 21% (336 casos) el grupo de 10 a 19a con 15% (237 casos) el grupo de 20 a 59a con 26% (406 casos) y el grupo de 60 a más con 4% (59 casos).

La jurisdicción del Hospital Huacho Huaura Oyón está comprendida por VII sectores. En la semana 07 se atendieron 81 casos de Febriles con un incremento del 3% en comparación a la semana epidemiológica anterior (SE: 06). En relación a la distribución según sectores para la SE: 07, el mayor porcentaje de Febriles se concentra en el sector IV con el 25% (20) del total, seguido del sector II, III con 17% (14), sector I con el 15% (12), sector VII con 12% (10), sector VI con 9% (7), sector V con 5% (4).

Tabla 1. Casos de febriles, distribuidos según sectores - jurisdicción del Hospital Huacho Huaura Ovón hasta la SE. 07 - 2023

Localidades	Semana		Acum.	Tasa de Variación
	SE. N° 06	SE. N° 07		
SECTOR I	9	12	75	33.3
SECTOR II	9	14	63	55.6
SECTOR III	11	14	71	27.3
SECTOR IV	21	20	93	-4.8
SECTOR V	8	4	41	-50.0
SECTOR VI	5	7	38	40.0
SECTOR VII	16	10	77	-37.5
Total	79	81	458	

Fuente: Registro hospitalario de febriles.

VIGILANCIA EPIDEMIOLÓGICA DE INTOXICACIÓN ALIMENTARIA EN EL HOSPITAL HUACHO HUAURA OYÓN A LA SE 07-2023

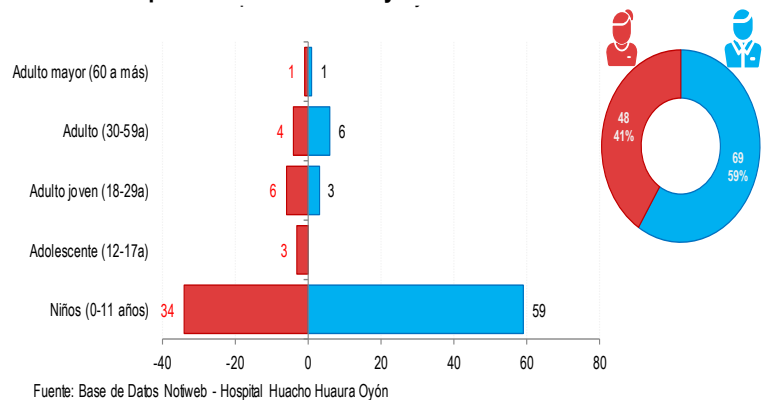
I. Introducción:

Las enfermedades transmitidas por alimentos (ETA) representan un problema de salud pública creciente en todo el mundo. Las ETA se producen debido a la ingestión de alimentos y/o bebidas contaminadas con microorganismos patógenos que afectan a la población de manera individual o colectiva (4). Las manifestaciones clínicas más comunes son la aparición de síntomas gastrointestinales como diarrea, vómitos y dolor abdominal; pero también puede presentarse, cefalea, fiebre, visión doble, hepatitis, problemas neuronales, choque séptico, insuficiencia multiorgánica e incluso la muerte, reportando una carga considerable de discapacidad, así como de mortalidad.

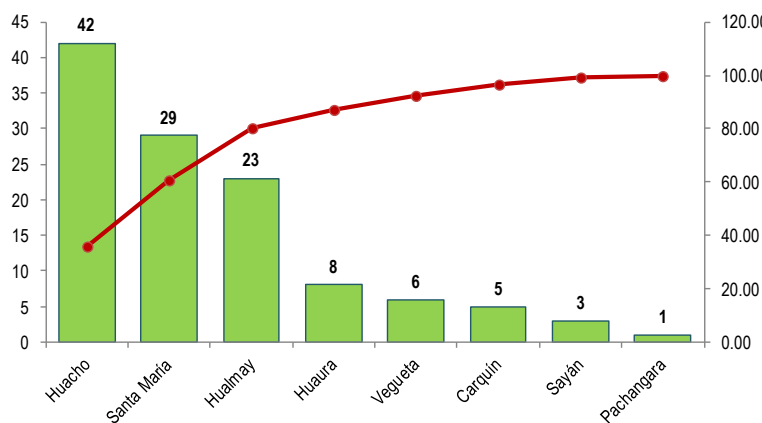
II. Situación actual:

Del acumulado de las intoxicaciones alimentarias hasta la SE 07 son (117 casos). De las cuales se han presentado más en el sexo masculino (59%) y el sexo femenino (41%), siendo el grupo etario de 0 a 11 años el más afectado.

**Fig. 1. Intoxicación Alimentaria por grupo etáreo y sexo
Hospital Huacho Huaura Oyón hasta la SE 07-2023**



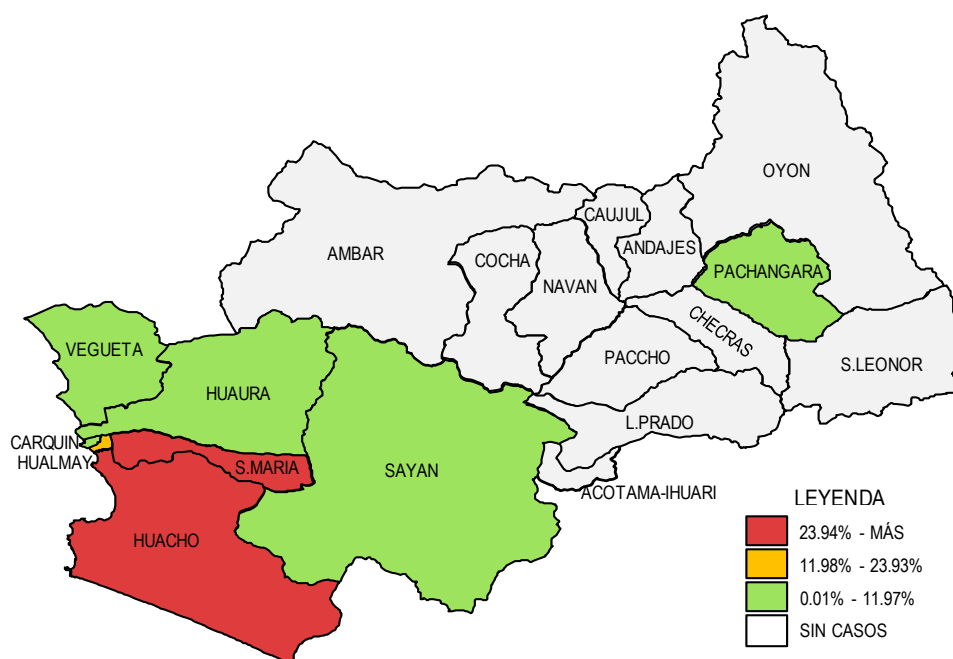
**Fig. 2. Casos atendidos de Intoxicación Alimentaria
Hospital Huacho Huaura Oyón hasta la SE 07-2023**



Fuente: Base de Datos Notweb - Hospital Huacho Huaura Oyón

Los casos atendidos por intoxicación alimentaria atendidos en el Hospital Huacho Huaura Oyón son en el distrito de Huacho (42), Sta. María (29), Huamlay (23), otros distritos (23).

**Fig. 3. Casos atendidos de Intoxicación Alimentaria por lugar de procedencia
Hospital Huacho Huaura Oyón a la SE 07 -2023**



Fuente: Base de Datos Notiweb - Hospital Huacho Huaura Oyón

VIGILANCIA DE MORDEDURA CANINA EN EL HOSPITAL HUACHO HUAURA OYON A LA SE. 07-2023

I. Antecedentes:

Un total de 55221 casos de mordedura por perros en personas registró el Ministerio de Salud (Minsa) como promedio anual en el país. Las regiones donde se registraron más casos de personas mordidas son: Lima con un promedio anual de 11107, seguido de Arequipa (6769), Junín (4496), Cajamarca (4381), Callao (3565) y Puno (3490), según cifras de la Dirección de Prevención y Control de Enfermedades Metaxénicas y Zoonosis del Minsa. La rabia es una zoonosis transmitida desde los animales al hombre por la inoculación del virus de la rabia contenido en la saliva de los animales infectados, principalmente por medio de mordeduras. Se trata de una encefalitis aguda y progresiva que lleva a la muerte al 100% de los casos, pero es prevenible si es tratada oportunamente.

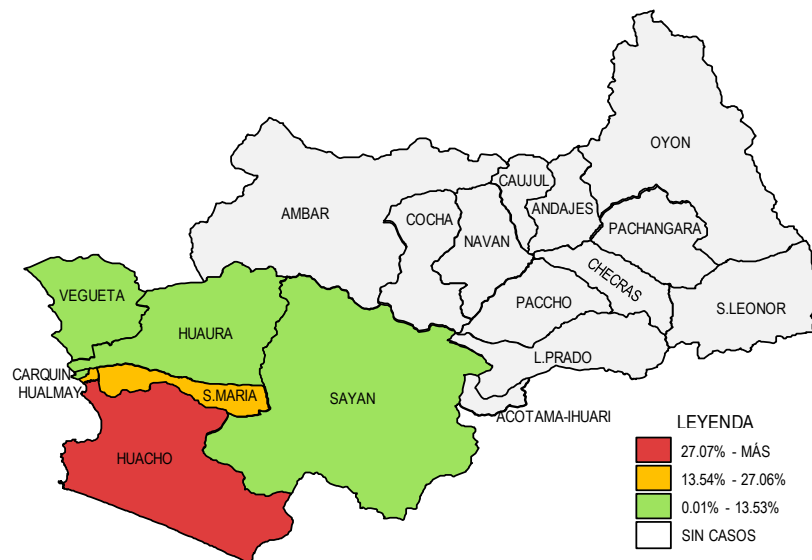
Hasta la S.E. N° 07, el número de Mordeduras caninas, presentan un acumulado de 101 casos, notificándose el 40.59%, del total de mordeduras caninas, en el distrito de Huacho, debiendo entonces fortalecer las actividades de prevención contra la rabia, en cuanto a la atención de la persona mordida (manejo de la herida y profilaxis antirrábica humana), la tenencia responsable de animales de compañía en coordinación con el gobierno local e instituciones educativas.

Tabla 1. Casos y proporción de Mordedura canina
Atendidos en el Hospital Huacho Huaura Oyón S.E. N° 07-2023

Distritos	Casos	%
Huacho	41	40.59
Carquín	2	1.98
Hualmay	22	21.78
Huaura	5	4.95
Santa María	26	25.74
Sayán	1	0.99
Vegueta	3	2.97
Otros Distritos	1	0.99
Total	101	100.00

Fuente: Base de Datos Notweb - Hospital Huacho Huaura Oyón

Fig. 1. Casos atendidos de Mordedura canina
Hospital Huacho Huaura Oyón S.E. N° 07-2023

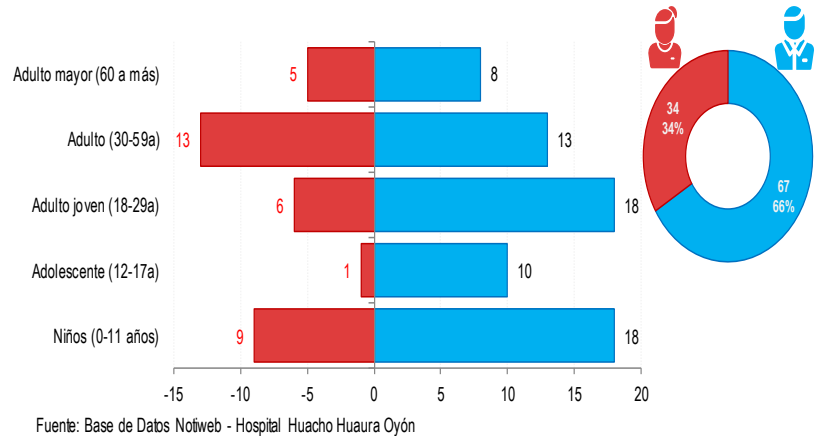


Fuente: Base de Datos Notweb - Hospital Huacho Huaura Oyón

Del acumulado de las mordeduras caninas a la S.E. 07 (101 casos); a la S.E. 07 los accidentes por mordeduras se han seguido presentado más en el sexo masculino (66%). Teniendo una incidencia de en el sexo femenino (34%).

Observamos también que el grupo etario donde se ha presentado la mayor incidencia de mordeduras, es el de 0 – 11 años, con un 26.73% del total de casos, seguido del grupo etario de 30 a 59 años, con un 25.74% del total, lo que sugiere fortalecer las intervenciones de promoción de la salud en estos grupos, incentivando la práctica de la Triada preventiva de la rabia.

Fig. 2. Mordedura canina por grupo etáreo y sexo
Atendidos en el Hospital Huacho Huaura Oyón SE. 7-20223



Fuente: Base de Datos Notiweb - Hospital Huacho Huaura Oyón

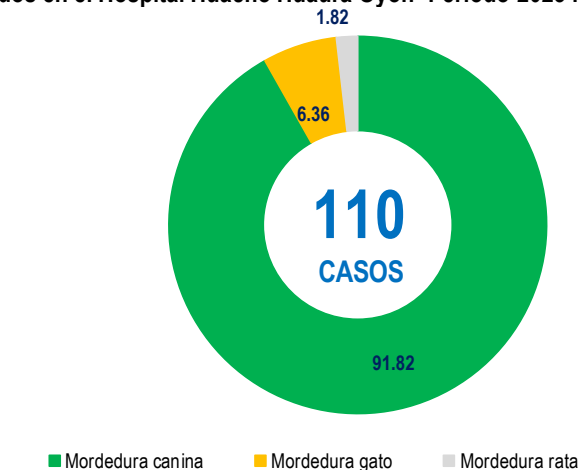
Tabla 2. Casos de Mordeduras
Atendidos en el Hospital Huacho Huaura Oyón - Periodo-2023 a la SE. 07

Diagnóstico	Casos	Prop.
Mordedura canina	101	91.82
Mordedura gato	7	6.36
Mordedura rata	2	1.82
Total de Mordeduras	110	100.00

Fuente: Base de Datos Notiweb - Hospital Huacho Huaura Oyón

Los otros casos de mordeduras son por gatos (7) con una proporción de 6.36%; mordeduras por ratas (2) con una proporción 1.82%.

Fig. 3. Casos de Mordeduras
Atendidos en el Hospital Huacho Huaura Oyón -Periodo-2023 hasta la SE 07



Fuente: Base de Datos Notiweb - Hospital Huacho Huaura Oyón



Siempre Vigilandote...

UNIDAD DE
EPIDEMIOLOGÍA Y
SALUD AMBIENTAL

**REGISTRO SEMANAL DE DAÑOS Y ENFERMEDADES SUJETAS A VIGILANCIA EPIDEMIOLÓGICA
POR SERVICIOS DE ATENCIÓN DEL HOSPITAL HUACHO HUAURA OYÓN -2023**

Tabla 1 Diagnostico según servicio de atención
Hospital Huaura Oyón a la S.E. N° 07 - 2023

Diagnósticos	Nro.	Prop.
Consultorio Externo	15	21.13
Hipertension Esencial	13	86.67
Diabetes Mellit. No Insulinode	2	13.33
Emergencia	54	76.06
Accidentados por Tránsito	20	37.04
Intoxicacion Alimentaria	17	31.48
Mordedura O Ataque De Perro	14	25.93
Mordedura De Rata	1	1.85
Parotiditis	0	0.00
Leptospirosis	0	0.00
Brucelosis	0	0.00
Hospitalizacion	2	2.82
Neumonia	2	100.00
Insec. Org. Fosf. Y Carbamatos	0	0.00
Total	71	100.00

Fuente: Registro de Atenciones del Hospital Huacho Huaura Oyón

En la S.E. N° 07 se han notificado 71 casos atendidos en los servicios hospitalarios; los cuales han sido reportados a los establecimientos salud locales según jurisdicción y a las estrategias sanitarias del hospital; estos casos reportados representan los daños trazadores sujetos a vigilancia y notificación epidemiológica obligatoria, es necesario efectivizar y garantizar acciones de seguimiento de control de actores de riesgo intrafamiliares y de esta forma contribuir con la disminución de los mismos. Del número de casos atendidos; 15 casos fueron atendidos en consultorios externos, 54 casos fueron atendidos en el servicio de Emergencia; dados de alta con evolución favorable, 2 casos fueron de hospitalización.

Tabla 2 Atendidos según Distritos de procedencia
Hospital Huaura Oyón S.E. N° 07 - 2023

Distritos	Total	Prop.
Huacho	37	52.11
Paccho	1	1.41
Huaura	5	7.04
Checras	6	8.45
Ámbar	8	11.27
L.Prado	7	9.86
Vegueta	5	7.04
Oyón	2	2.82
Total	71	100.00

Fuente: Registro de Atenciones del Hospital Huacho Huaura Oyón

Los casos notificados fueron procedentes de los distritos de Huacho (37), Ambar (8), Leoncio Prado (7), Checras (6), Vegueta (5), Huaura (5), Oyón (2), Paccho (1).



Siempre Vigilandote...

UNIDAD DE EPIDEMIOLOGÍA Y SALUD AMBIENTAL

Tabla 3 Clasificación de enfermedades sujetas a Vigilancia Epidemiológica de notificación obligatoria en el Hospital Huaura Oyón S.E. N° 07 - 2023

CIE_10	Diagnósticos	Confirmado	Descartado	Probable	Sospechoso	Total
V70	Accidentados Por Tránsito	147	0	0	0	147
A05.8	Intoxicación Alimentaria	117	0	0	0	117
W54	Mordedura O Ataque De Perro	101	0	0	0	101
I10	Hipertensión Esencial	108	0	0	0	108
V87	Accidentes De Tránsito	107	0	0	0	107
J12	Neumonía	17	0	0	0	17
W54.2	Mordedura Gato	7	0	0	0	7
E11	Diabetes Mellit. No Insulinode	17	0	0	0	17
P95	Muerte Perinatal	4	0	0	0	4
DAT	Defunción Accidente Tránsito	3	0	0	0	3
B30	Conjuntivitis Viral	1	0	0	0	1
B01.9	Varicela Sin Complicaciones	1	0	0	0	1
T60.0	Insec. Org. Fosf. Y Carbamatos	2	0	0	0	2
A15	Tbc Pulmonar C/Conf. Bacteriológica	3	0	0	0	3
X21	Loxocelismo	1	0	0	0	1
A53.9	Sífilis No Especificada	1	0	0	0	1
T60.9	Plaguicida No Especificado	1	0	0	0	1
T60.4	Rodenticidas	2	0	0	0	2
B26	Parotiditis	1	0	0	0	1
B67	Hidatidosis	1	0	0	0	1
PI96	Mortalidad Infantil	1	0	0	0	1
W53	Mordedura De Rata	2	0	0	0	2
A23	Brucelosis	1	0	0	0	1
A27	Leptospirosis	0	1	0	0	1
J22.9	Infec. Resp. Aguda Grave Inusitada	0	0	1	0	1
A01.0	Fiebre Tifoidea	1	0	0	0	1
Total		647	1	1	0	649

Fuente: Base de datos de NotiWeb Hospital Huacho Huaura Oyón

SITUACIÓN EPIDEMIOLÓGICA DE ACCIDENTES DE TRANSITO, EN EL HOSPITAL HUACHO HUAURA OYÓN A LA S.E. N° 07 - 2023

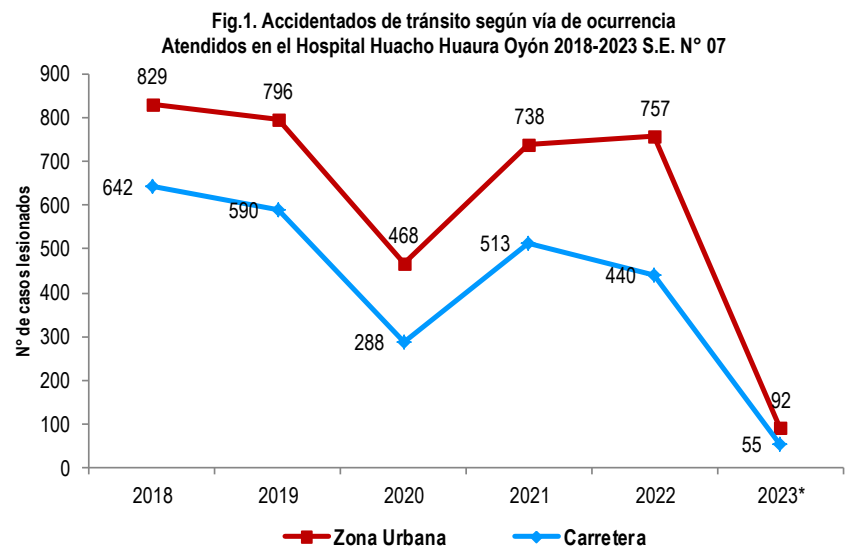
I. Introducción:

El Sistema de vigilancia en Salud Pública de lesiones por accidentes de tránsito cuenta con la Norma Técnica N° 055-MINSA/DGE –V01, siendo aprobado en el mes de mayo del 2007, con RM N° 308 – 2007/MINSA.

El objetivo principal del Sistema de Vigilancia de Lesiones por Accidentes de Tránsito es Monitorear la tendencia y características de las lesiones por accidentes de tránsito en el País, a partir de la recolección oportuna y confiable de los datos, con el fin de poner a disposición de las autoridades sanitarias y las de otras instituciones involucradas en el tema de accidentes de tránsito

II. Situación Actual:

El acumulado de casos de accidentados de tránsito a la SE 07 es de 147 accidentes registrados en el presente año, teniendo como lugar de ocurrencia 92 accidentes en zona urbana y 55 accidentes en carretera.



Fuente: Base de Datos del Aplicativo de Accidentes de Tránsito

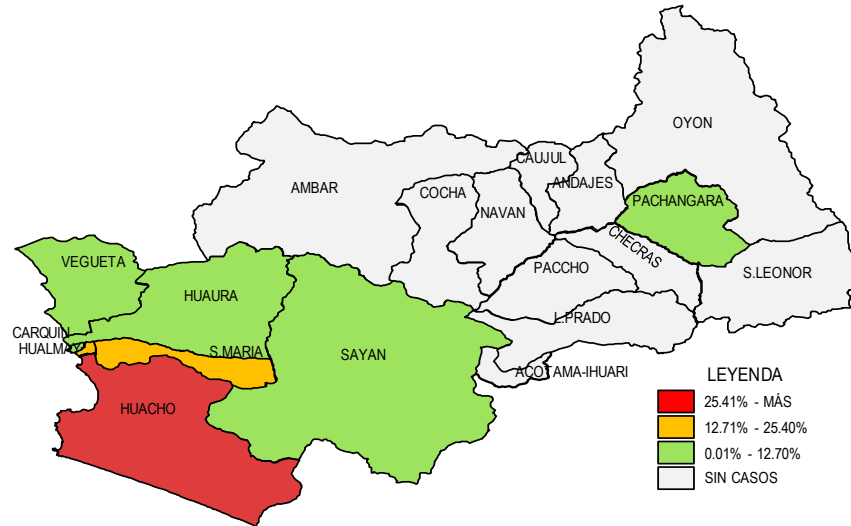
Tabla1. Lesionados por accidentes de tránsito según distrito de ocurrencia
Atendidos en el Hospital Huacho Huaura Oyón hasta la S.E. N° 07-2023

Provincias	Distritos	Casos	%
Huaura	Huacho	56	38.10
	Carquín	3	2.04
	Hualmay	21	14.29
	Huaura	14	9.52
	Santa María	33	22.45
	Sayán	7	4.76
	Vegüeta	8	5.44
	Pachangara	5	3.40
Total		147	100.00

Fuente: Base de Datos del Aplicativo de Accidentes de Tránsito

Según el distrito de ocurrencia de los accidentes en el distrito donde más lesionados se presentaron en la provincia de Huaura fueron Huacho (56), Sta. María (33), Hualmay (21), otros distritos (37).

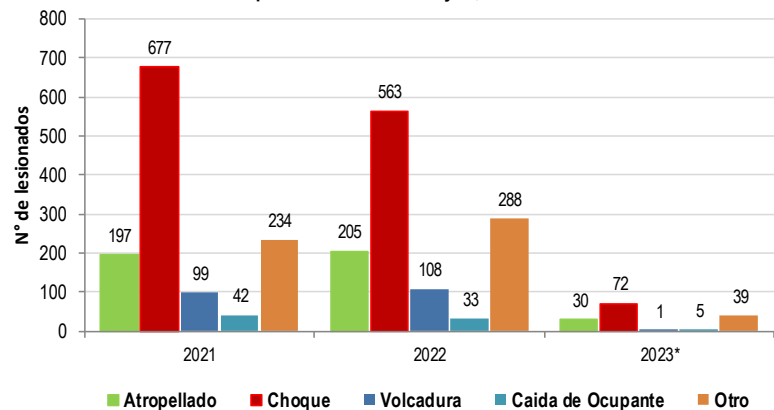
Fig. 2. Lesionados por accidentes tránsito según distrito de ocurrencia
Atendidos en el Hospital Huacho Huaura Oyón hasta la S.E. N° 07-2023



Fuente: Base de Datos del Aplicativo de Accidentes de Tránsito

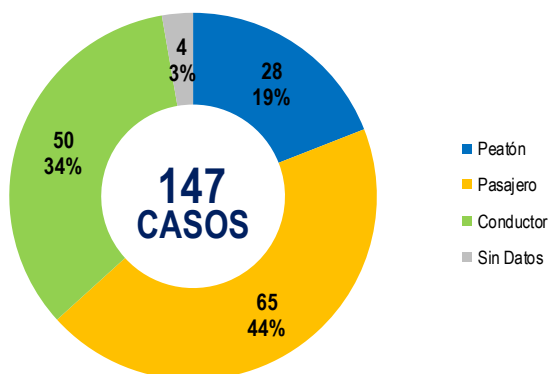
Durante los años 2021 al 2023 se presentaron varios tipos de accidentes produciéndose en el año 2021 el 48.16% de casos, en el año 2022 el 46.16% y en el año 2023 hasta la SE 07 se presentó el 5.66%. Los tipos de accidentes durante el año 2023 en la SE 07, son por atropellos (30), choques (72), Volcadura (1), Caída de ocupantes (5).

Fig 3. Lesiones según tipo de accidente
Atendidos en el Hospital Huacho Huaura Oyón, 2021 - 2023 *hasta la SE. 07



Fuente: Base de Datos del Aplicativo de Accidentes de Tránsito

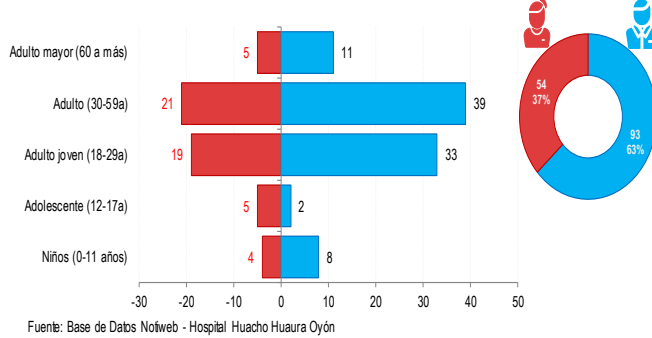
Fig 4. Ubicación del lesionado por accidente de tránsito
Atendidos en el Hospital Huacho Huaura Oyón, *hasta la SE. 07



Fuente: Base de Datos del Aplicativo de Accidentes de Tránsito

Del total de lesionados por accidentes de tránsito en la SE 07; el 19% son peatones (28), 44% pasajero (65), 34% conductor (50).

Fig 4. Pirámide de lesionados por accidentes de tránsito según edad y sexo
Atendidos en el Hospital Huacho Huaura Oyón, Hasta la SE. 07 2023 *



Según la edad y sexo de los lesionados por accidentes de tránsito son los de sexo masculino con un 63%, el sexo femenino con un 37% y según el grupo etáreo el grupo más afectado es del adulto (30-59 años)

Los lesionados por accidentes de tránsito son trasladados por diferentes medios, la mayoría de los lesionados son trasladados por persona particular (26.53%), familiar (23.13%), policía (14.29%), ambulancia servicio de salud (13.61%), propios medios (10.20%), bomberos (8.16%), Ocasionalista (2.72%), Serenazgo (1.36%).

Fig 5. Traslado del lesionado por accidentes de tránsito
Atendidos en el Hospital Huacho Huaura Oyón, hasta la SE. 07-2023 *

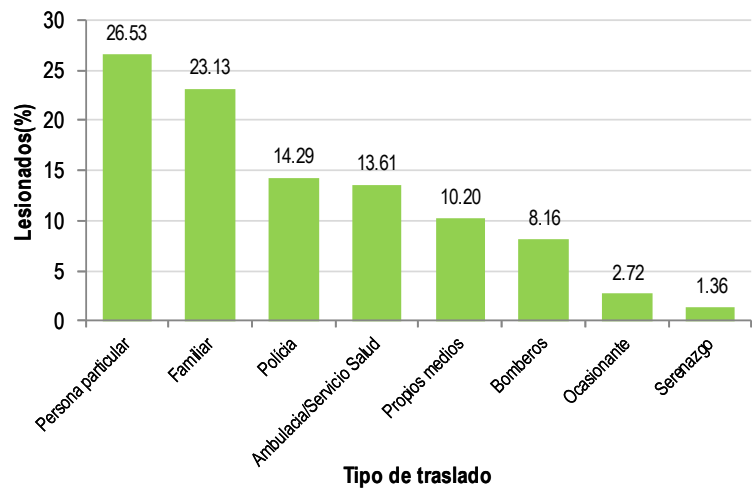
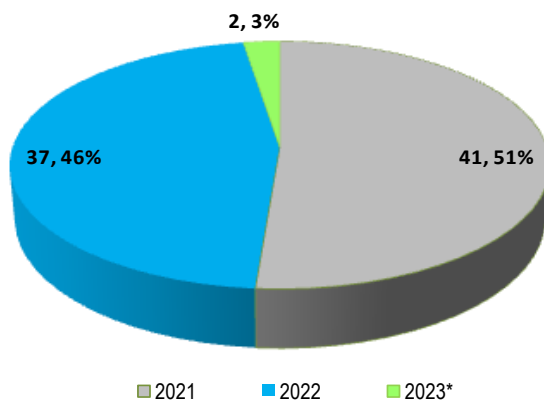


Fig 6. Distribución anual de defunciones
Hospital Huacho Huaura Oyón, 2021 - 2023 * hasta la SE. 07



Del total de defunciones por accidentes de tránsito, se tiene que el 51% (41) se dieron en el año 2021, el 46% (37) se dieron en el año 2022, se tiene que el 3% (2) se dieron en el año 2023,

**SITUACIÓN EPIDEMIOLÓGICA DE COVID 19, EN EL HOSPITAL HUACHO HUAURA OYÓN
A LA S.E. N° 07- 2023**

I. Introducción:

La enfermedad por coronavirus 2019 (COVID-19) – que inició como un brote de neumonía de causa desconocida en Wuhan, China, en diciembre de 2019– es causada por el coronavirus SARS-CoV-2. Se transmite por contacto con una persona infectada, a través de pequeñas gotas que se expulsan al hablar, toser y estornudar, o por tocar una superficie u objeto que tenga el virus y posteriormente manipular la boca, la nariz o los ojos.

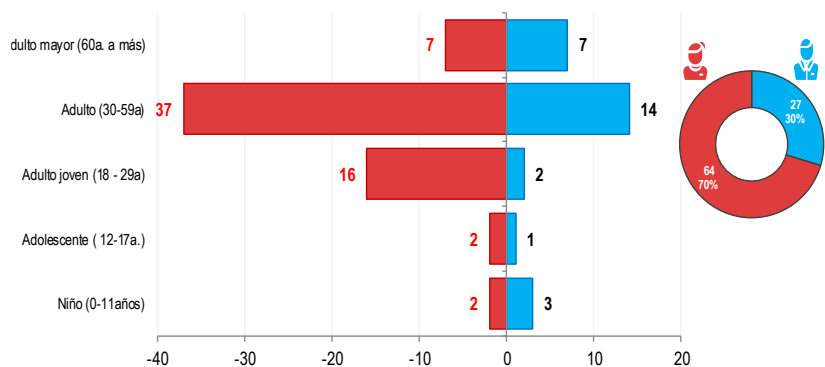
Según la Organización Mundial de la Salud (OMS), a la semana 07, son 673, 941, 526 casos de la Covid-19 a nivel mundial; con 6,862,848 defunciones, observándose que las regiones de Europa y América son las que más aportaron al número global de casos.

En el Perú, hasta la semana epidemiológica (SE) 07 del 2023, se han notificado 4,482,582 casos confirmados de la COVID-19; fallecidos 219,195.

II. Situación Actual:

Del acumulado de casos de covid 19 hasta la SE 07; atendido en el Hospital Huacho Huaura Oyón es de (91 casos), con una proporción en el sexo femenino de (70%), el sexo masculino (30%), siendo el grupo etáreo más afectado la del adulto (30 a 59 años)

**Fig 1. Casos de Covid 19 por grupo etáreo y sexo
Atendidos en el Hospital Huacho Huaura Oyón – hasta la SE: 07-2023 ***



Fuente: Base de Datos NOTICOVID

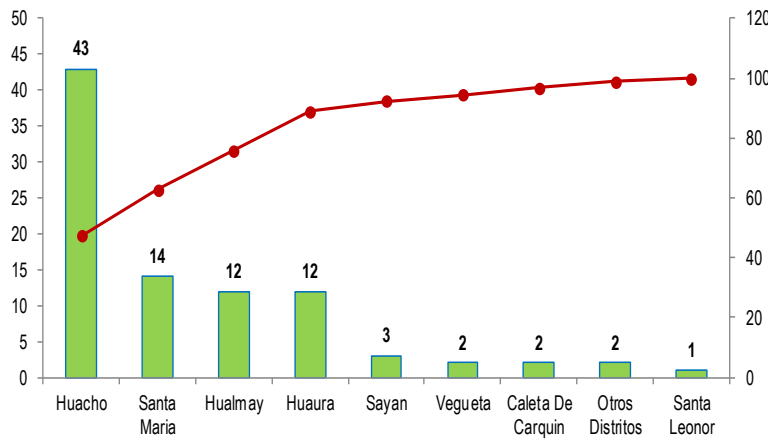
Respecto a la distribución por curso de vida, se observa que se han reportado 5 casos de COVID-19 en niños y 3 en adolescentes en el 2023, con una tasa de ataque de 0.06% y 0,07% respectivamente, las cuales corresponden a ser más bajas a las tasas alcanzadas en los años 2020, 2021,2022 (Tabla 1).

**Tabla 1. Distribución de casos y tasa de ataque de la COVID-19 por curso de vida
atendidos en el Hospital Huacho Huaura Oyón Periodo : 2020 - 2023 a la SE. N° 07***

Curso de vida	2020		2021		2022		2023*		Total de casos
	Casos	Tasa de ataque	Casos	Tasa de ataque	Casos	Tasa de ataque	Casos	Tasa de ataque	
Niño	138	1.89	97	1.38	683	8.01	5	0.06	923
Adolescente	121	3.33	138	3.83	259	5.74	3	0.07	521
Joven	938	11.60	797	10.24	1453	16.31	18	0.20	3206
Adulto	2469	12.30	1879	9.42	2370	11.74	51	0.25	6769
Adulto mayor	1064	10.74	737	7.33	608	6.96	14	0.16	2423
Total	4730	9.65	3648	7.54	5373	10.56	91	0.18	13842

Fuente: Base de Datos NOTICOVID

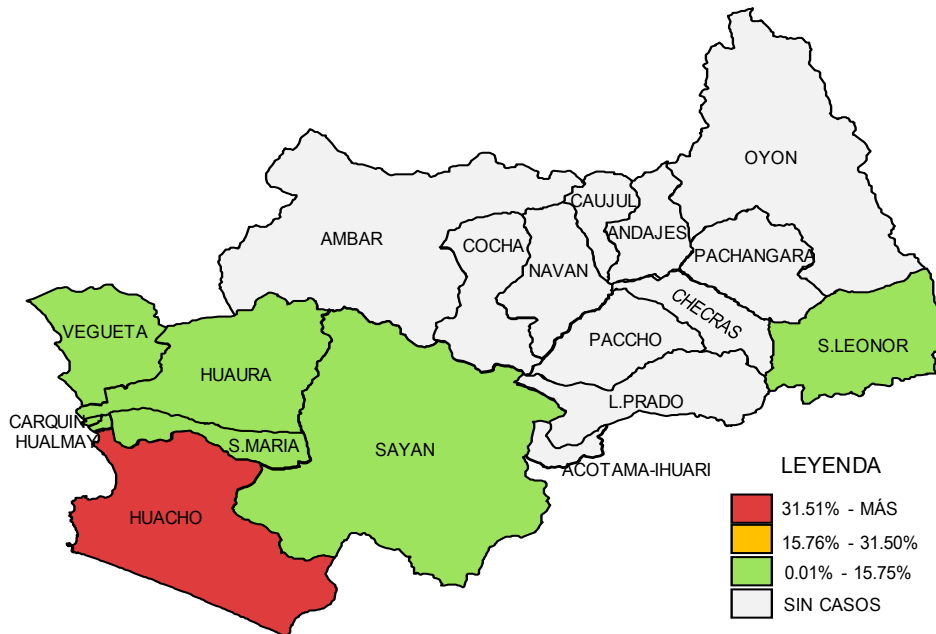
Fig. 2. Casos acumulados de covid 19 por distritos
Atendidos en el Hospital Huacho Huaura Oyón – hasta la SE 07 -2023



El acumulado de los casos de covid 19 atendido por en el Hospital Huacho Huaura Oyón hasta la SE 07 son procedente del distrito de Huacho (43), Sta. María (14), Hualmay (12), y otros distritos (22)

Fuente: Base de Datos NOTICOVID

Fig. 3. Casos acumulados de covid 19 por distritos de procedencia
Atendidos en el Hospital Huacho Huaura Oyón – hasta la SE 07-2023



Fuente: Base de Datos NOTICOVID

**SITUACIÓN EPIDEMIOLÓGICA ENFERMEDAD MANO PIE Y BOCA
EN EL HOSPITAL HUACHO HUAURA OYÓN A LA S.E. N° 07 - 2023**

I. Introducción:

La enfermedad de manos, pies y boca es una infección viral leve y contagiosa frecuente en los niños pequeños. Los síntomas incluyen llagas en la boca y sarpullido en las manos y los pies. La causa más frecuente de la enfermedad de manos, pies y boca es el virus de Coxsackie.

No hay un tratamiento específico para esta afección. Lavarse las manos con frecuencia y evitar el contacto cercano con personas que padecen la enfermedad de manos, pies y boca puede ayudar a reducir el riesgo de que tu hijo contraiga esta infección.

II. Situación Actual:

Los casos de la enfermedad de mano, pie y boca que se atendieron en el Hospital Huacho Huaura Oyón son de diferentes distritos de la provincia de Huaura.

El acumulado a la SE 7 es de 8 casos, en los distritos que se reportaron más casos son en el distrito de Carquín, Huacho, Hualmay, Sta. María, Vegueta (1).

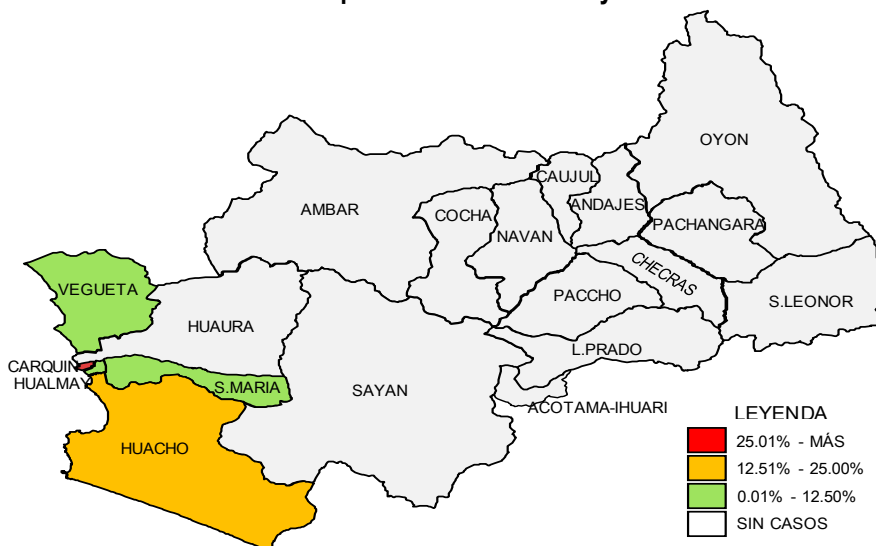
**Tabla 2. Casos de MPB según distrito de procedencia
Atendidos en el Hospital Huacho Huaura Oyón hasta la SE 07- 2023 ***

Provincias	Distritos	Casos	%
Huaura	Huacho	2	25.00
	Caleta de Carquin	3	37.50
	Hualmay	1	12.50
	Santa María	1	12.50
	Vegueta	1	12.50
Total		8	100.00

Fuente: Base de Datos MPB* del Hospital Huacho Huaura Oyón

MBP*= Mano Pie Boca

**Fig 1. Porcentaje de casos de Mano Pie Boca según distritos de procedencia
Atendidos en el Hospital Huacho Huaura Oyón a la SE 07-2023 ***

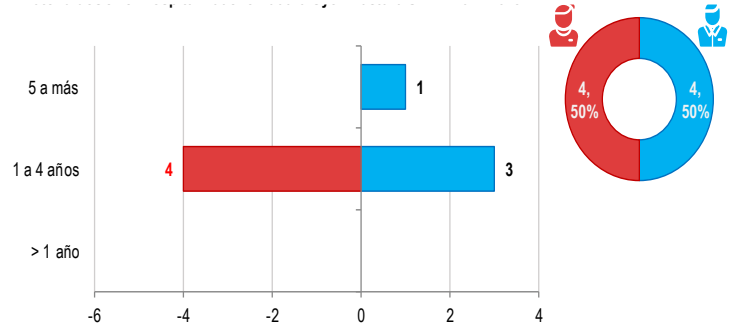


Fuente: Base de Datos MPB* del Hospital Huacho Huaura Oyón

MBP*= Mano Pie Boca

El acumulado hasta la SE. 07-2023 se han atendido 8 casos de la enfermedad mano, pie y boca. De acuerdo al sexo, los casos de la enfermedad MPB se presentó en el sexo masculino con el 50% (4 casos) y el sexo femenino 50% (4 casos).

Fig 2. Casos de MPB por grupo etáreo y sexo
Atendidos en el Hospital Huacho Huaura Oyón hasta la SE 07- 2023 *



Fuente: Base de Datos MPB* del Hospital Huacho Huaura Oyón
MBP*= Mano Pie Boca

Tab. 2. Distribución de casos según signos y síntomas por sexo
Atendidos en el Hospital Huacho Huaura Oyón hasta la SE 07 2023 *

Signos y Síntomas	2023*		Casos n = 8	Prop.
	M	F		
Malestar general	0	2	2	25.00
Ulceras orales	4	1	5	62.50
Lesiones en las palmas	3	3	6	75.00
Lesiones en las planta del pie	2	2	4	50.00
Odinofagia	0	1	1	12.50
Otros	0	0	0	0.00

Fuente: Base de Datos MPB* del Hospital Huacho Huaura Oyón

MBP*= Mano Pie Boca

Según los signos y síntomas que presentaron los 8 casos según el sexo se registraron que ambos sexos manifestaron síntomas y signos como son malestar general, úlceras orales, lesiones en las palmas de las manos, lesiones en las plantas de los pies, odinofagia.



¡Sempre Vigilantes!

**INDICADORES DE MONITOREO
HOSPITAL HUAURA OYÓN A LA S.E. N° 07 - 2023**

Tabla 1. Puntajes para cada indicador de las Unidades Notificantes de Red Nacional de Epidemiología (RENACE) año- 2023

Estratos Nacional						
Oportunidad (%)	Calidad del dato (%)	Cobertura (%)	Retroalimentación (%)	Seguimiento (%)	Regularización (%)	Puntaje total
100	95-100	100	90-100	95-100	95-100	90 - 100 óptimo
95-99.9	90-94.9	80-99.9	80-89.9	90-94.9	90-94.9	80 - 89.9 bueno
90-94.9	85 -89.9	60-79.9	70-79.9	85-89.9	85-89.9	70 - 79.9 regular
< 90	< 85	< 60	< 70	< 85	< 85	< 70 débil

Fuente: Centro Nacional de Epidemiología, Prevención y Control de Enfermedades (CDC) - MINSA

En la SE 07 - 2023, la información de la vigilancia epidemiológica obtuvo un puntaje ponderado de 94.44%, calificándolo como Optimo.

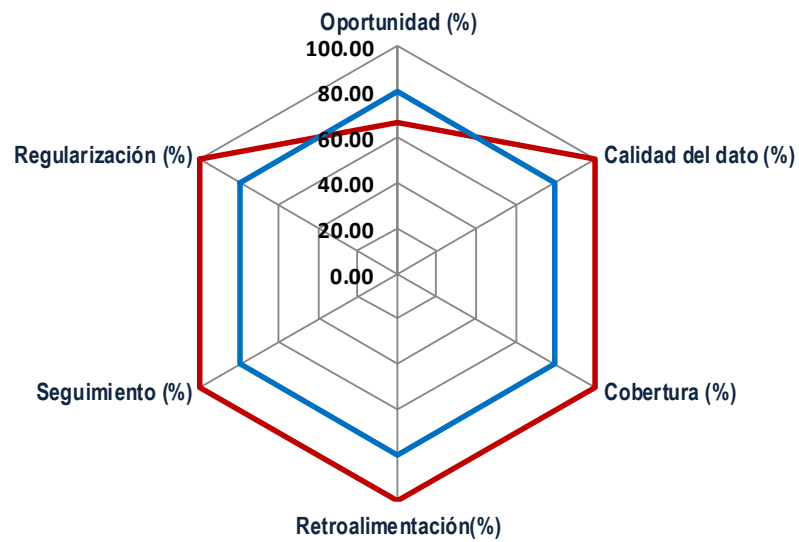
Tabla 2. Clasificación Obtenida en los Indicadores de la Información de la Vigilancia Epidemiológica Hospital Huacho Huaura Oyón Año- 2023 S.E. 07

MICROREDES / HOSPITALES	Criterios de monitoreo - Año 2023 - 07						Puntaje Total S.E. 07 2023(%)	Clasificación
	Oportunidad (%)	Calidad del dato (%)	Cobertura (%)	Retroalimentación (%)	Seguimiento (%)	Regularización (%)		
Hospital Huacho Huaura Oyón	66.67	100.00	100.00	100.00	100.00	100.00	94.44	Óptimo

Fuente: Vigilancia Epidemiológica Hospital Huacho Huaura Oyón

Respecto a los indicadores, la vigilancia epidemiológica el Hospital Huacho Huaura Oyón de manera global alcanzó una calificación de Óptimo (94.44%). La calificación de optimo fue para los indicadores, Oportunidad (66.67%), Calidad del dato (100%), Cobertura (100%), Retroalimentación (100%), Seguimiento (100%), Regularización (100%) (Tabla 2).

Fig. 1 Puntaje Desagregado de los indicadores de monitoreo de la información del Sistema de Vigilancia Epidemiológica a la SE 07- 2023



Fuente: Vigilancia Epidemiologica Hospital Huacho Huaura Oyón

DRA. FLOR TERRONES MAYTA
DIRECTOR EJECUTIVO HOSPITAL HUACHO HUAURA OYÓN

Lic. Gabriela Mabel Jiménez Quinteros
JEFA UNIDAD DE EPIDEMIOLOGÍA Y SALUD AMBIENTAL

Lic. Doris Emperatriz Aguirre Chumbes
JEFE DEL ÁREA DE EPIDEMIOLOGÍA

Equipo Editor
Lic. Giuliana García La Rosa

Equipo de Apoyo
Ing. Mercedes Silvia Mendoza Cueva
Lic. Doris Aguirre Chumbes



UNIDAD DE EPIDEMIOLOGÍA Y SALUD AMBIENTAL

Huacho, Lima, Perú