

# SALA SITUACIONAL



## DENGUE



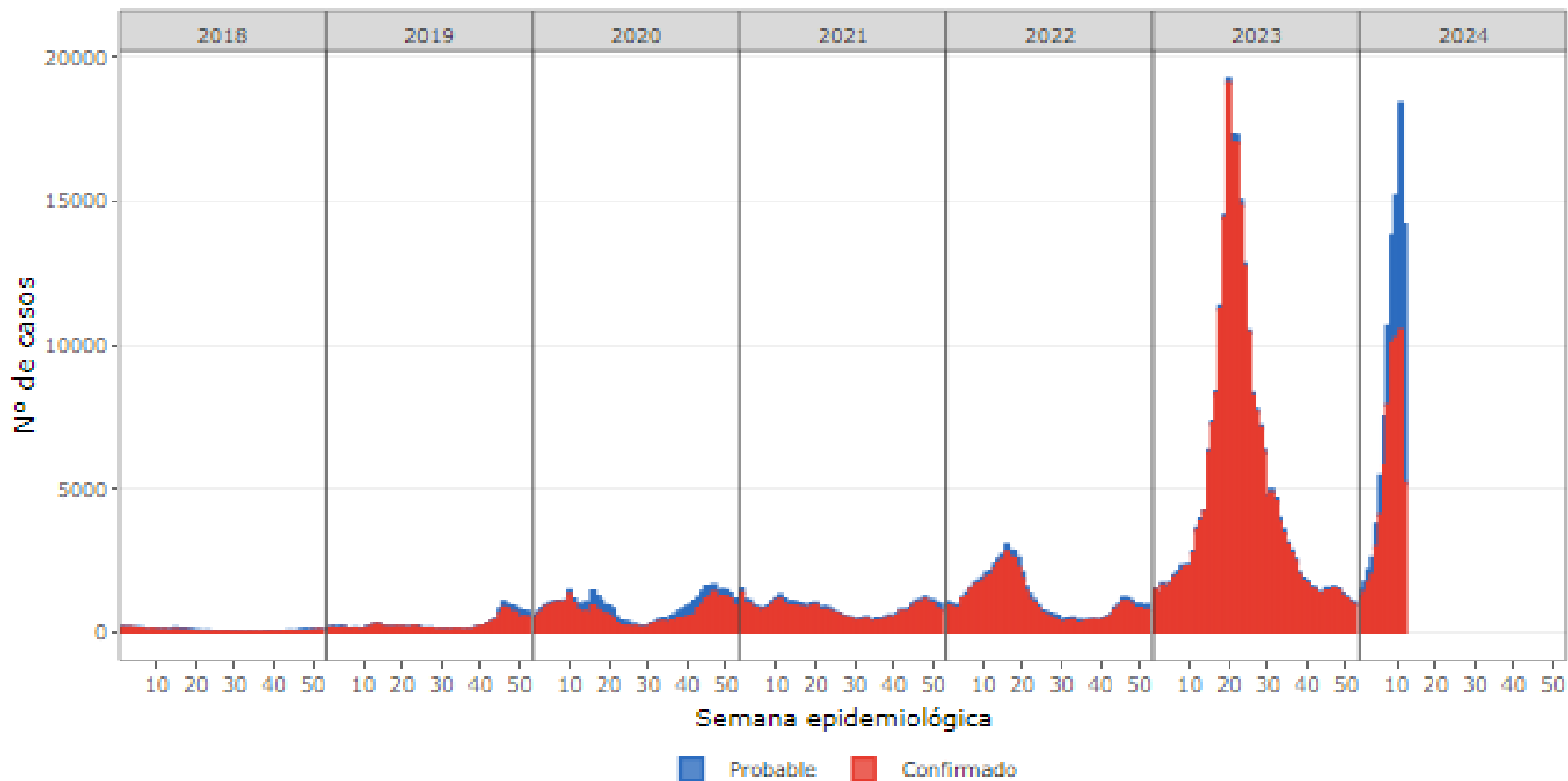
HOSPITAL HUACHO HUAURA OYÓN  
Unidad de Epidemiología y Salud Ambiental

03 de abril de 2024  
10:00Hrs.





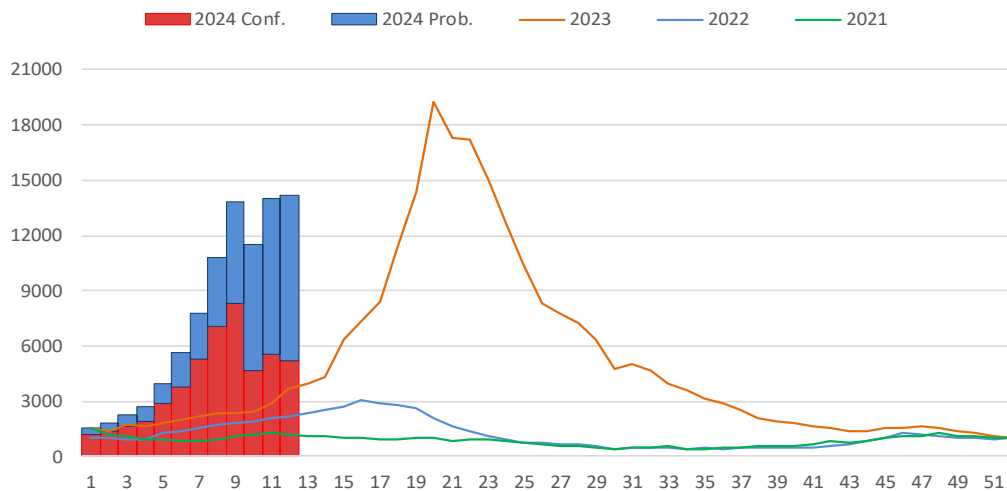
## Número de casos de DENGUE por semana, Perú 2018 - 2024\*



Fuente: Centro Nacional de Epidemiología, Prevención y Control de Enfermedades – MINSA(\*). Hasta la SE. 12



### Número de casos de DENGUE por semana, Perú 2021-2024\*



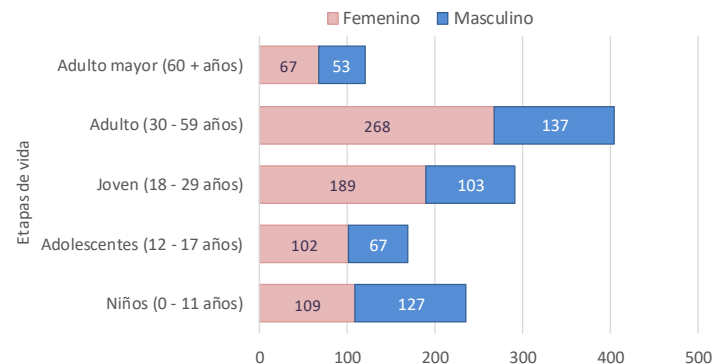
### Distribución de casos de dengue por cursos de vida y sexo, Perú 2024\*

	Nº Casos	%	TIA x 100000 Hab.	Fallecidos	Letalidad(%)
<b>Según curso de vida</b>					
Niños (0 - 11 años)	15548	16	234.25	10	0.06
Adolescentes (12 - 17 años)	12676	13.1	358.39	2	0.02
Joven (18 - 29 años)	21564	22.2	321.42	5	0.02
Adulto (30 a 59 años)	37220	38.3	285.84	30	0.08
Adulto mayor (60 + años)	10075	10.4	239.52	60	0.6
<b>Según sexo</b>					
HOMBRE	43728	45	258.4	55	0.13
MUJER	53355	55	310.41	52	0.1

### Tabla comparativa de casos 2023\* y 2024\*

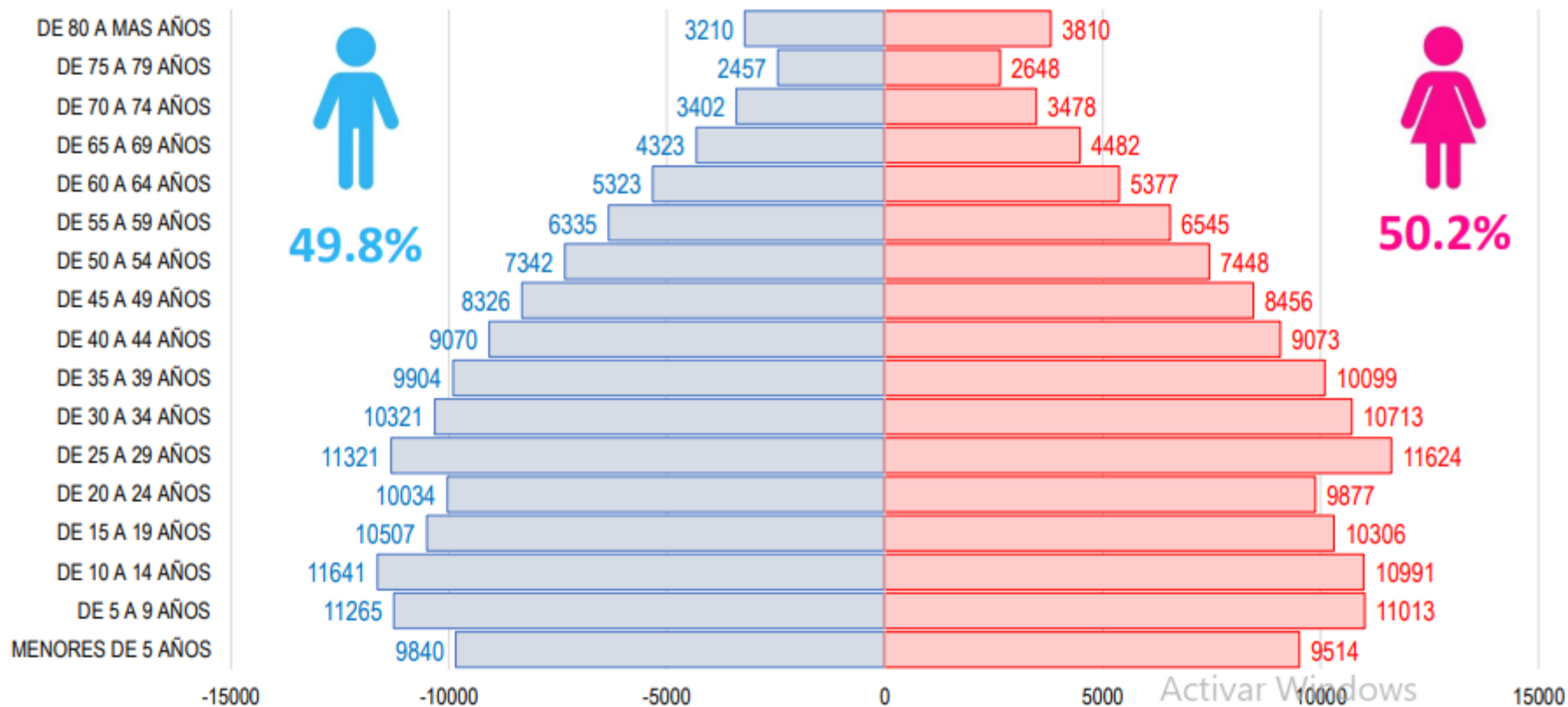
Casos	2023*		2024	
	Nº	%	Nº	%
<b>TIPO DE DIAGNÓSTICO</b>				
CONFIRMADOS	24635	96.1	63213	65.1
PROBABLES	1010	3.9	33870	34.9
<b>FORMA CLÍNICA</b>				
DENGUE SIN SIGNOS DE ALARMA	22432	87.5	87011	89.6
DENGUE CON SIGNOS DE ALARMA	3121	12.2	9797	10.1
DENGUE GRAVE	92	0.4	275	0.3
TOTAL	25645	100.0	97083	100.0
<b>DEFUNCIONES</b>				
DEFUNCIONES	33	0.13	107	0.11

### Casos de dengue con signos de alarma y grave según sexo y edad, en la semana epidemiológica 12 - 2024



Fuente: Centro Nacional de Epidemiología, Prevención y Control de Enfermedades – MINSA(\*). Hasta la SE. 12





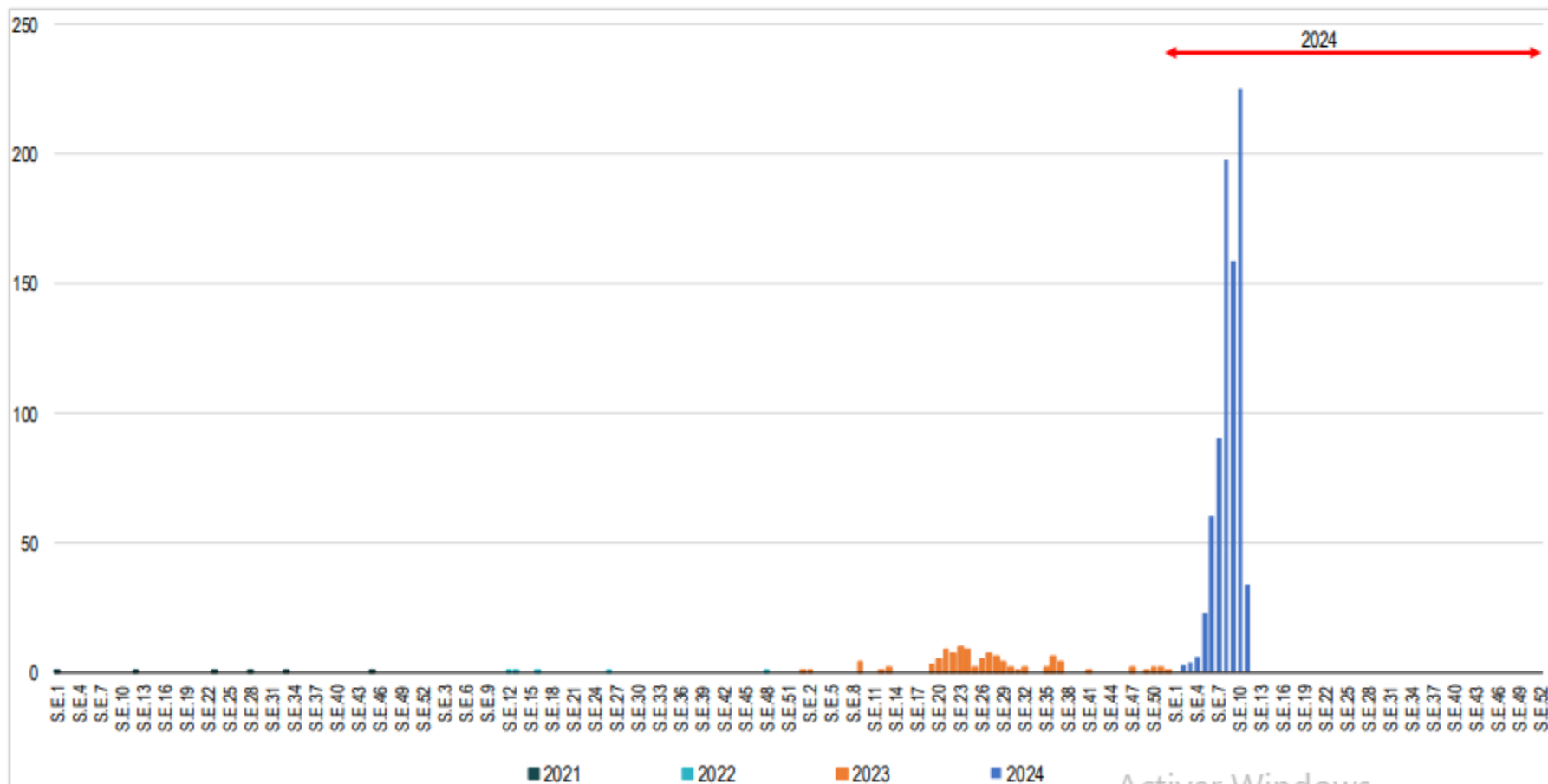
Fuente: Área de Estadística - RSHO



UNIDAD DE  
EPIDEMIOLOGÍA Y  
SALUD AMBIENTAL

#EpidemiologiaYSaludAmbiental

# TENDENCIA DE CASOS DE DENGUE POSITIVOS, AÑOS 2020-2024\* RIS HUAURA OYÓN



Fuente: Base de Datos Noti\_sp. Actualizado al 11/3/2024.

Activar Windows  
Ve a Configuración para activar Windows



UNIDAD DE  
EPIDEMIOLOGÍA Y SALUD  
AMBIENTAL

[www.hrhhuacho.gob.pe](http://www.hrhhuacho.gob.pe)

Epidemiología y Salud Ambiental

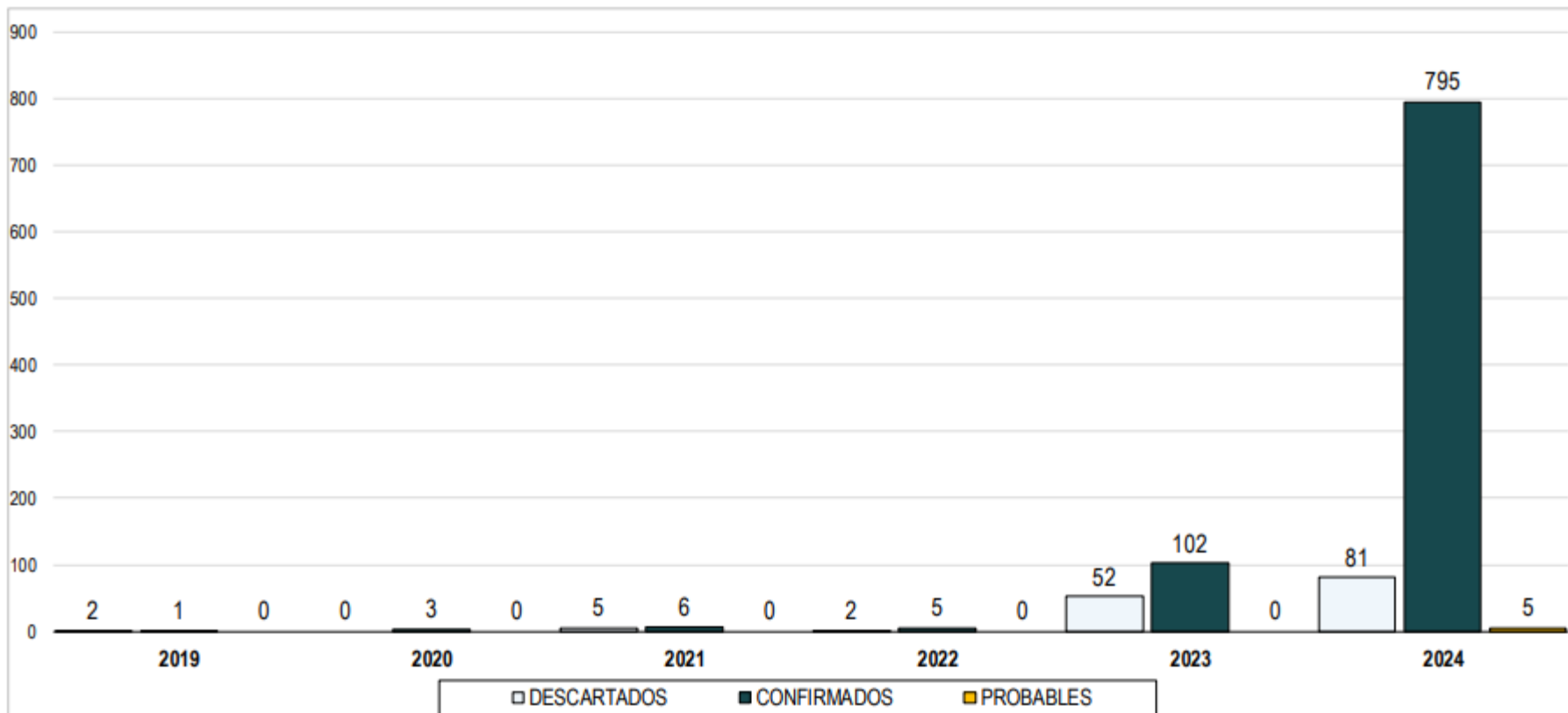




UNIDAD DE  
EPIDEMIOLOGÍA Y  
SALUD AMBIENTAL

#EpidemiologiaYSaludAmbiental

## TENDENCIA DE CASOS DE DENGUE SEGÚN CLASIFICACIÓN AÑOS 2018 – 2024\*



Fuente: Base de Datos Notif. sp. Actualizado al 11/3/2024.

**Nota:** - El periodo 2019 - 2023 contiene información de años cerrados y

- El año 2024 contiene información a la S.E. 10

Activar Windows  
Ve a Configuración para activar Wind



UNIDAD DE  
EPIDEMIOLOGÍA Y SALUD  
AMBIENTAL

[www.hdrhuacho.gob.pe](http://www.hdrhuacho.gob.pe)

Epidemiología y Salud Ambiental







## NÚMERO DE CASOS INVESTIGADOS DE DENGUE RED DE SALUD HUAURA OYÓN - PERIODO 2019 HASTA EL 2023 AÑOS CERRADOS Y 2024 A LA S.E. N° 10

AÑOS	2019	2020	2021	2022	2023	2024
DESCARTADOS	2	0	5	2	52	81
<b>CONFIRMADOS</b>	<b>1</b>	<b>3</b>	<b>6</b>	<b>5</b>	<b>102*</b>	<b>795</b>
PROBABLES	0	0	0	0	0	5
<b>TOTAL</b>	<b>3</b>	<b>3</b>	<b>11</b>	<b>7</b>	<b>154</b>	<b>881</b>

Fuente: Base de Datos Noti\_sp. Actualizado al 11/3/2024.

\* Incluye los pacientes captados en otras Provincias fuera de la jurisdicción.

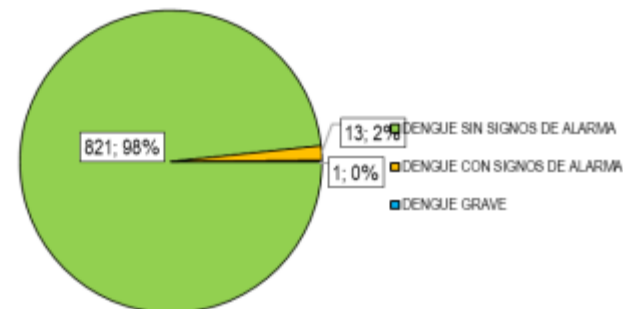
## CASOS NOTIFICADOS POR DENGUE POR ETAPA DE VIDA Y SEXO RED DE SALUD HUAURA OYÓN - ACUMULADO DEL 2024 A LA S.E. N° 10

ETAPA DE VIDA	MASCULINO	FEMENINO	TOTAL	%	T.I.A
NIÑO 0 - 11 AÑOS	39	43	82	8.8%	163.09
ADOLESCENTE 12 - 17 AÑOS	57	41	98	10.5%	374.00
JOVEN 18 - 29 AÑOS	83	98	181	19.4%	360.54
ADULTO 30 - 59 AÑOS	141	219	360	38.7%	353.32
60 AÑOS A MÁS	36	43	79	8.5%	206.79
<b>TOTAL</b>	<b>356</b>	<b>444</b>	<b>800</b>	<b>85.9%</b>	<b>299.87</b>

Fuente: Base de Datos Noti\_sp. Actualizado al 11/3/2024.

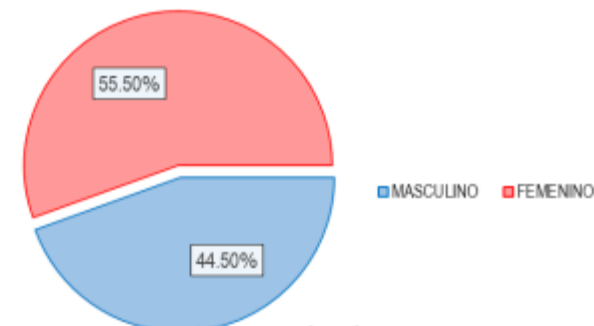
T.I.A x 100 000 Hab.

## PROPORCIÓN DE CASOS SEGÚN DIAGNOSTICOS DE TIPO DE DENGUE



Fuente: Base de Datos Noti\_sp. Actualizado al 11/3/2024.  
Los casos son entre Probables y Confirmados

## PROPORCIÓN DE CASOS SEGÚN SEXO



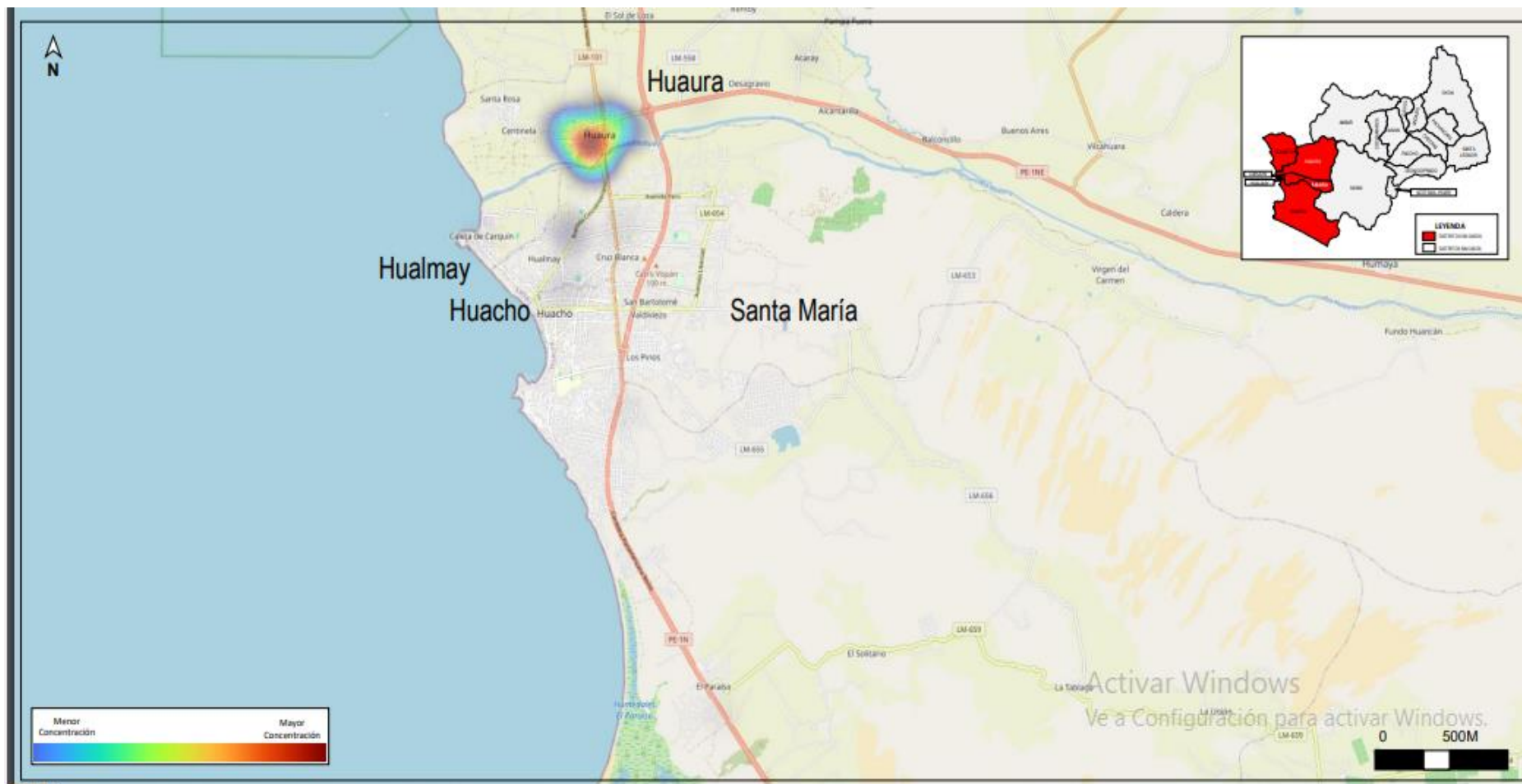
Fuente: Base de Datos Noti\_sp. Actualizado al 11/3/2024.  
Los casos son entre Probables y Confirmados



UNIDAD DE  
EPIDEMIOLOGÍA Y  
SALUD AMBIENTAL

#EpidemiologiaYSaludAmbiental

## MAPA DE CASOS IMPORTADOS Y AUTOCTONOS RIS HUAURA OYÓN



Fuente: Sistema de Vigilancia NotiWeb  
(\*) Hasta la SE. 13 - 2024



UNIDAD DE  
EPIDEMIOLOGÍA Y SALUD  
AMBIENTAL

[www.hhuacho.gob.pe](http://www.hhuacho.gob.pe)

Epidemiología y Salud Ambiental



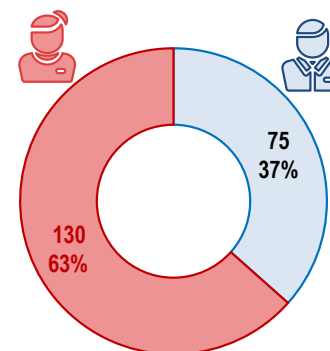
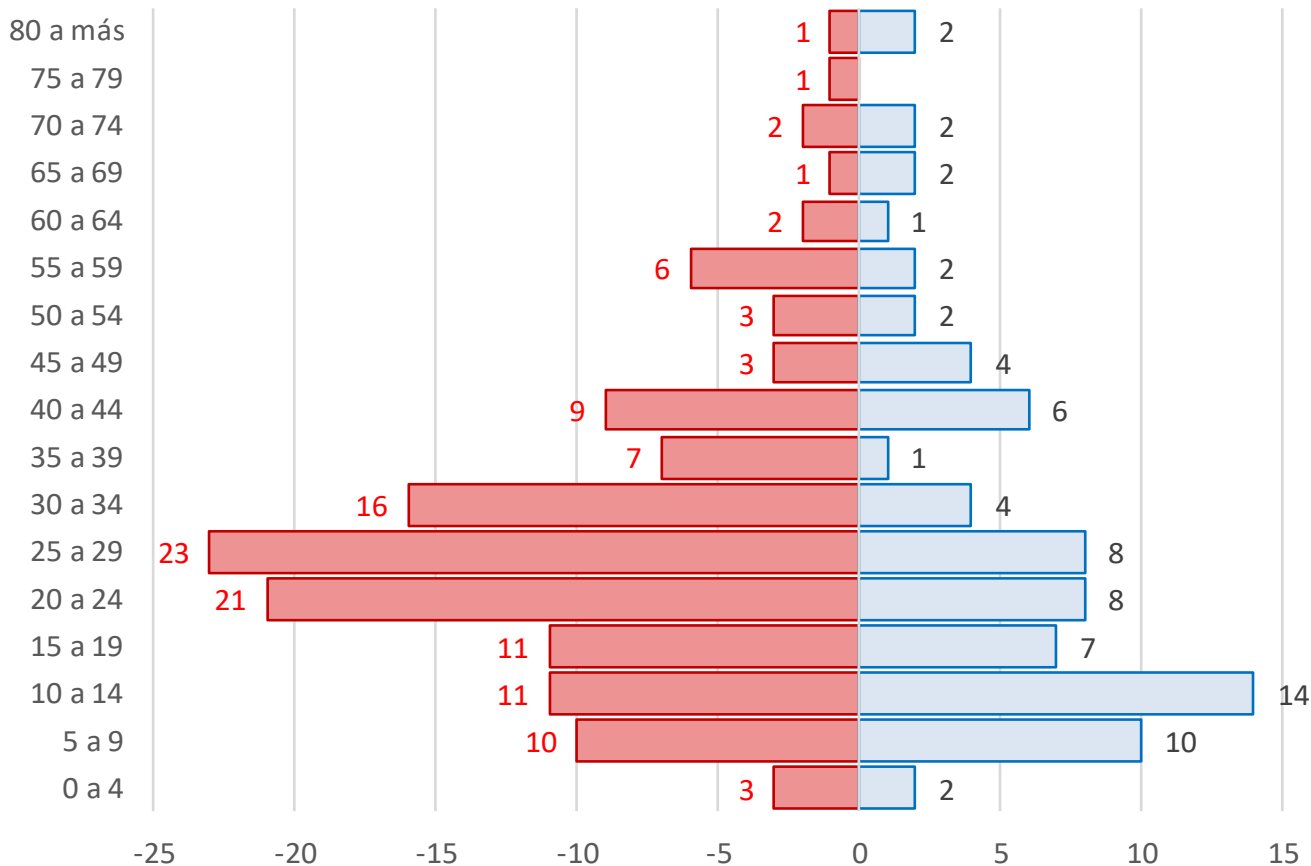




# UNIDAD DE EPIDEMIOLOGÍA Y SALUD AMBIENTAL

#EpidemiologiaYSaludAmbiental

## PIRÁMIDE POBLACIONAL CASOS DE DENGUE Y GÉNERO HOSPITAL HUACHO HUAURA Y OYÓN 2024\*



Fuente: Sistema de Vigilancia NotiWeb - Hospital Huacho Huaura Oyón y SBS

(\*) Hasta la SE. 13 - 2024

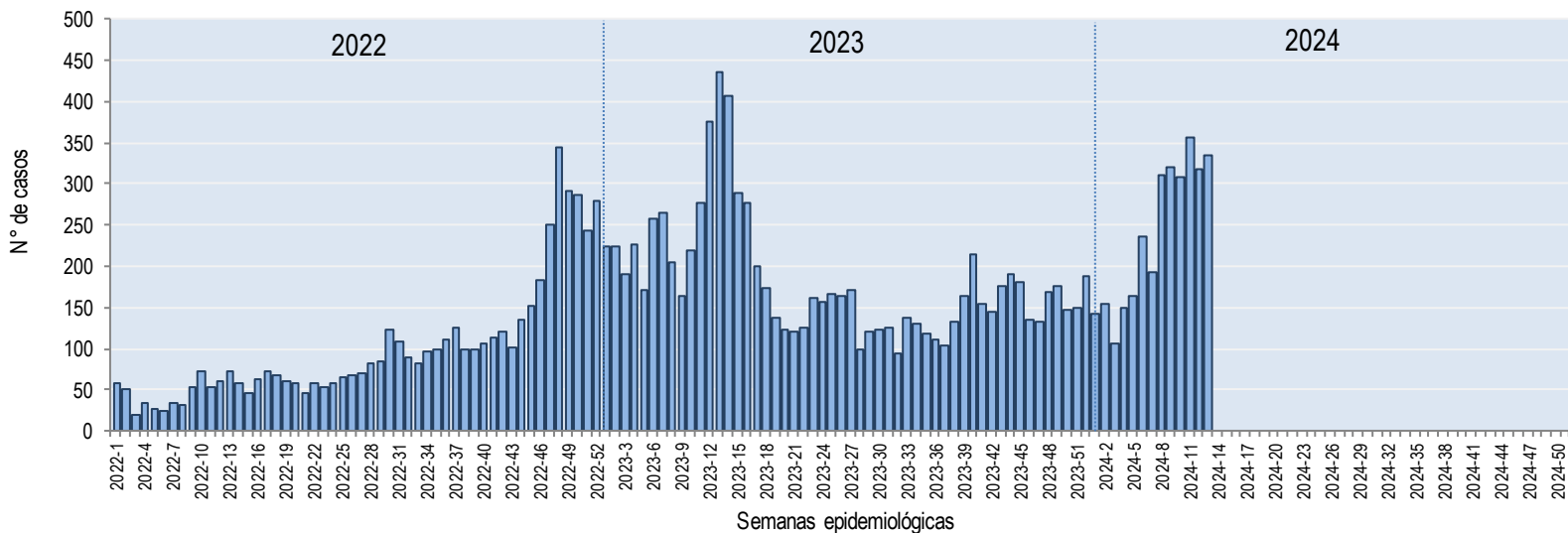


UNIDAD DE  
EPIDEMIOLOGÍA Y SALUD  
AMBIENTAL

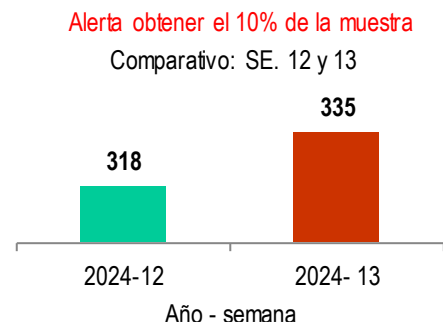
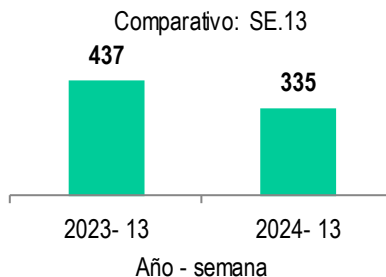
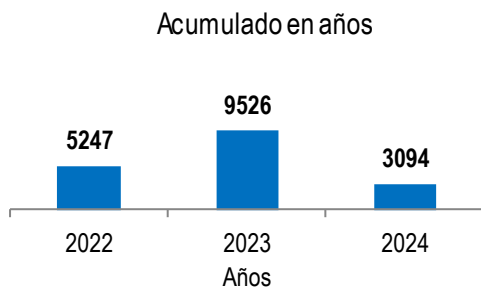
[www.hdhuacho.gob.pe](http://www.hdhuacho.gob.pe)

Epidemiología y Salud Ambiental





Fuente: Base de Datos Notiweb Hospital Huacho Huaura Oyón y SBS



Fuente: Sistema de Vigilancia NotiWeb - Hospital Huacho Huaura Oyón y SBS

(\*) Hasta la SE. 13 - 2024



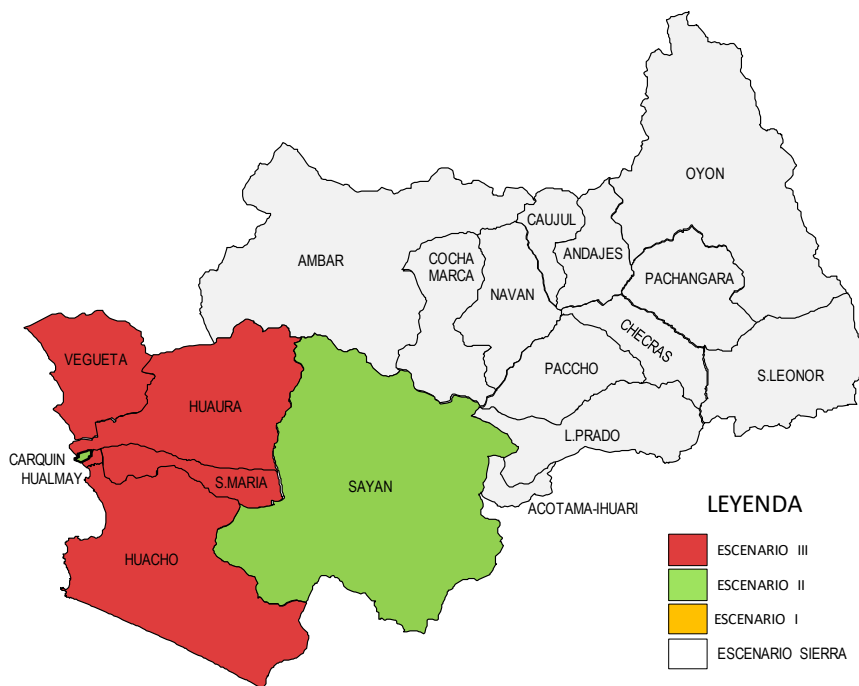
Epidemiología y Salud Ambiental 



## UNIDAD DE EPIDEMIOLOGÍA Y SALUD AMBIENTAL

#EpidemiologiaySaludAmbiental

## CASOS DE DENGUE POR DISTRITOS Y ESCENARIO HOSPITAL HUACHO HUAURA OYÓN 2024\*



DISTRITOS	TIPO DE ESCENARIO	TOTAL DE CASOS
HUACHO	III	10
HUAURA	III	120
HUALMAY	III	28
SANTA MARÍA	III	38
C. CARQUÍN	II	0
VEGUETA	III	4
SAYÁN	II	0
OTROS DISTRITOS*	-	8
<b>TOTAL</b>	<b>-</b>	<b>208</b>

Fuente: Sistema de Vigilancia NotiWeb - Hospital Huacho Huaura Oyón y SBS  
(\*) Hasta la SE. 13 - 2024



UNIDAD DE  
EPIDEMIOLOGÍA Y SALUD  
AMBIENTAL

[www.hdhuacho.gob.pe](http://www.hdhuacho.gob.pe)

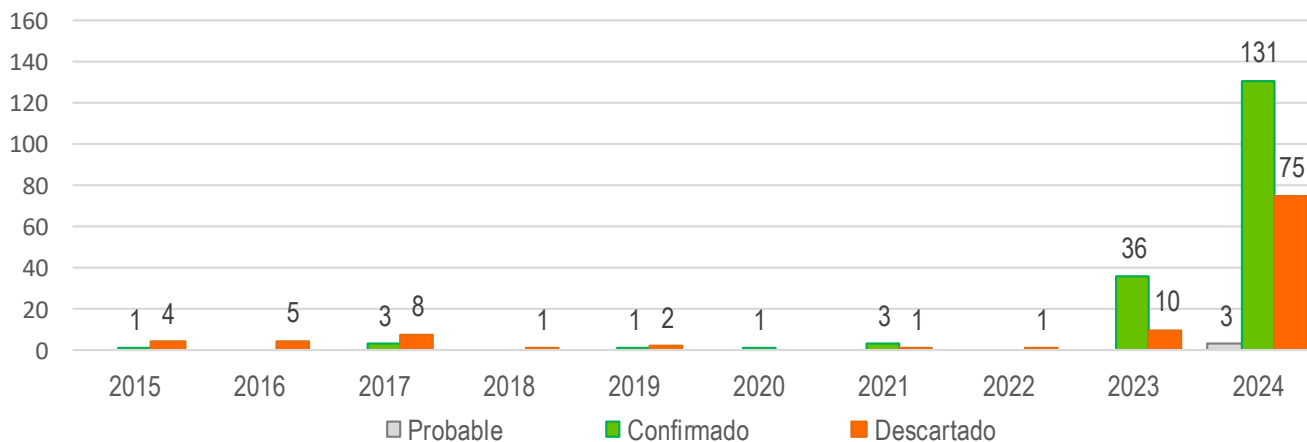
Epidemiología y Salud Ambiental





Tipo Diagnóstico	Años									
	2015	2016	2017	2018	2019	2020	2021	2022	2023	2024
Probable	0	0	0	0	0	0	0	0	0	2
Confirmado	1	0	3	0	1	1	3	0	36	206
Descartado	4	5	8	1	2	0	1	1	10	128
Total	5	5	11	1	3	1	4	1	46	336

Casos de Dengue  
atendidos en el Hospital Huacho Huaura Oyón y SBS, periodo 2015-2024\*



Fuente: Sistema de Vigilancia NotiWeb - Hospital Huacho Huaura Oyón y SBS

(\*) Hasta la SE. 13 - 2024



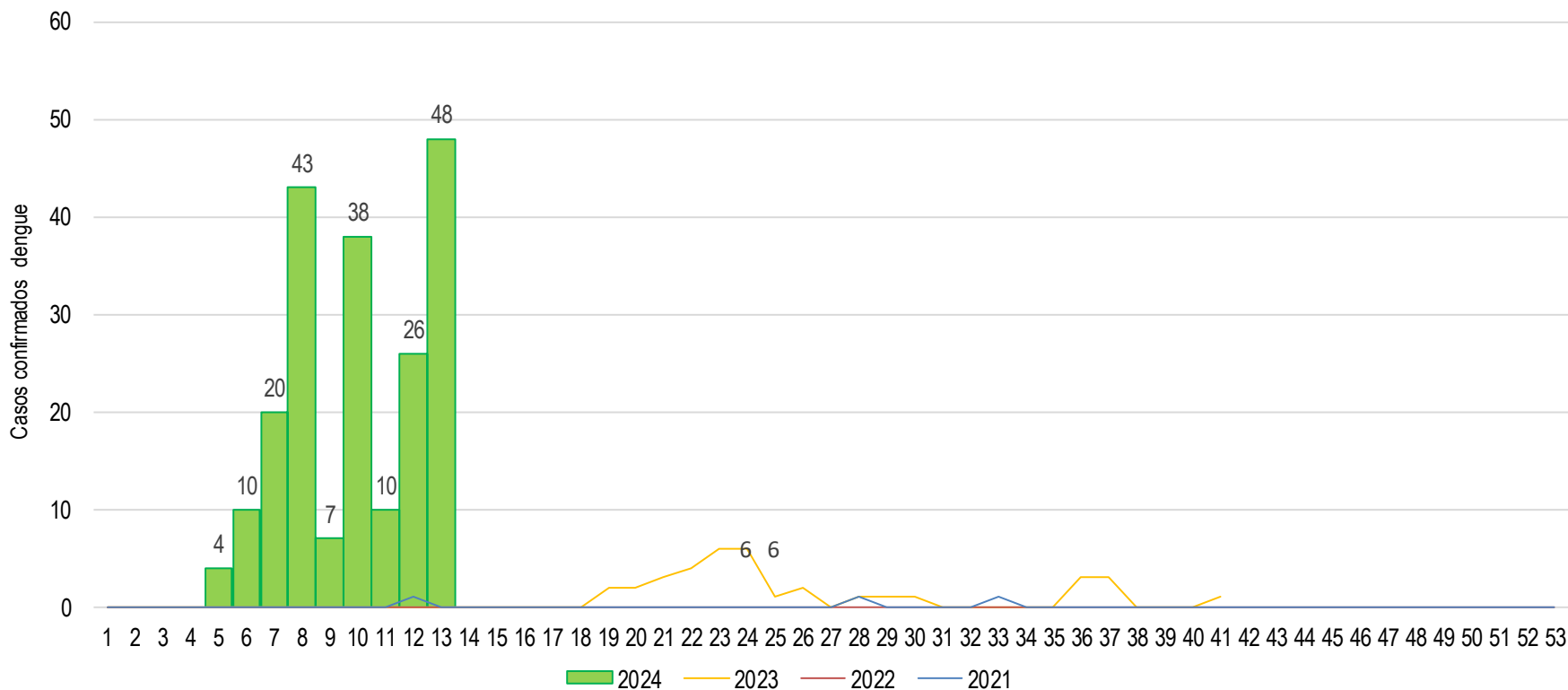


UNIDAD DE  
EPIDEMIOLOGÍA Y  
SALUD AMBIENTAL

#EpidemiologiaYSaludAmbiental

## TENDENCIA COMPARATIVA DE CASOS DE DENGUE POR SEMANA EPIDEMIOLÓGICA Y AÑO. 2021 – 2024

### HOSPITAL HUACHO HUAURA OYÓN



Fuente: Sistema de Vigilancia NotiWeb - Hospital Huacho Huaura Oyón y SBS

(\*) Hasta la SE. 13 - 2024



UNIDAD DE  
EPIDEMIOLOGÍA Y SALUD  
AMBIENTAL

[www.hdhuacho.gob.pe](http://www.hdhuacho.gob.pe)

Epidemiología y Salud Ambiental

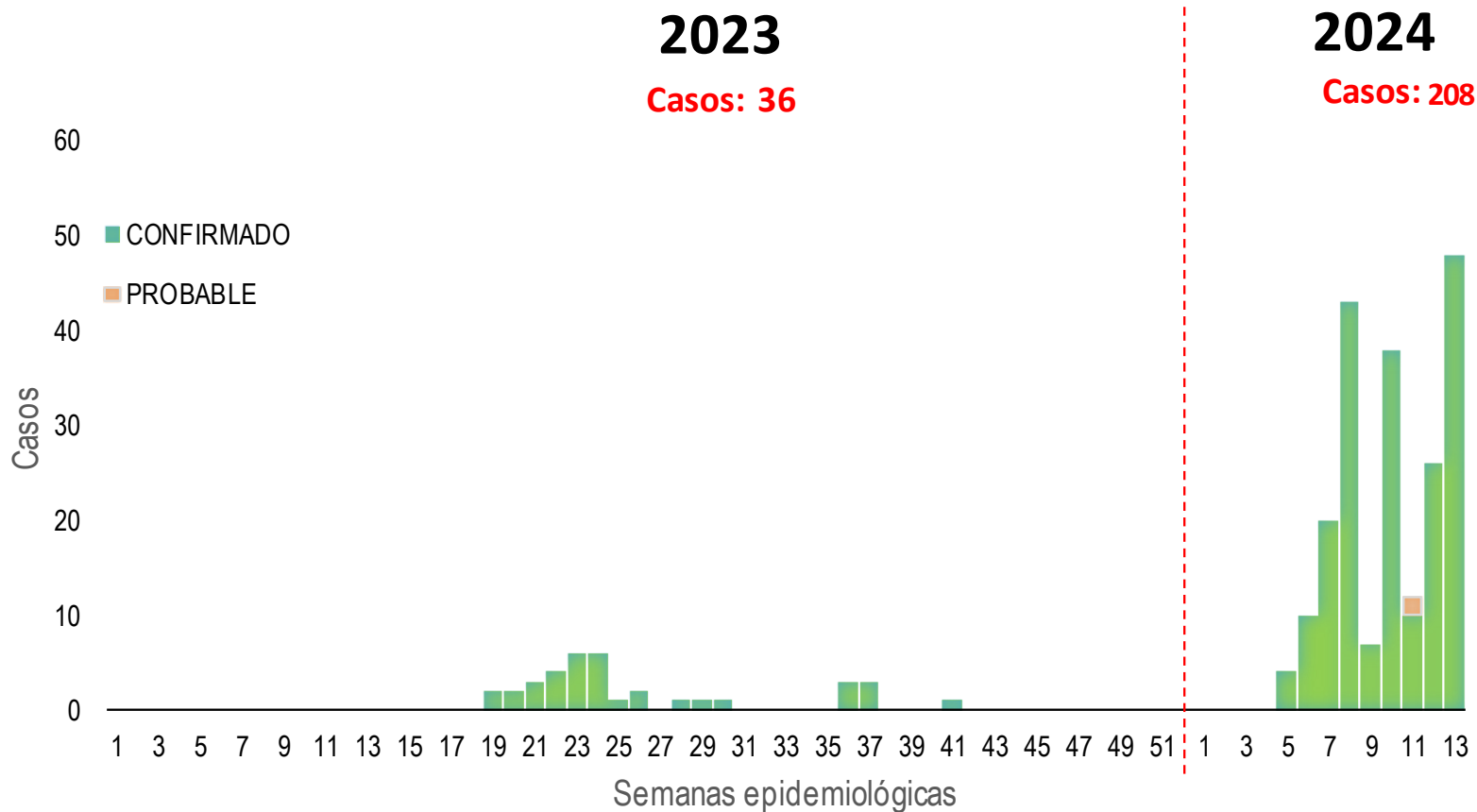




UNIDAD DE  
EPIDEMIOLOGÍA Y  
SALUD AMBIENTAL

#EpidemiologiaYSaludAmbiental

## TENDENCIA DE CASOS DE DENGUE HOSPITAL HUACHO HUAURA OYÓN 2024\*



Fuente: Sistema de Vigilancia NotiWeb - Hospital Huacho Huaura Oyón y SBS

(\*) Hasta la SE. 13 - 2024



UNIDAD DE  
EPIDEMIOLOGÍA Y SALUD  
AMBIENTAL

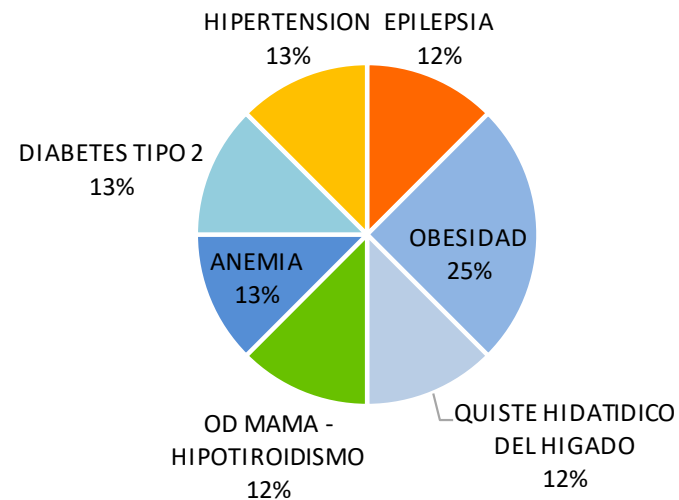
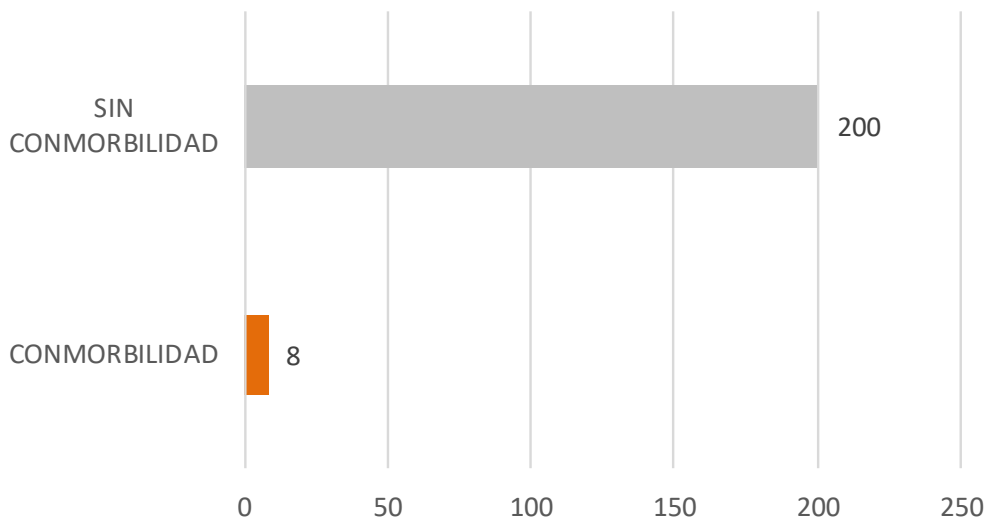
[www.hdrhuacho.gob.pe](http://www.hdrhuacho.gob.pe)

Epidemiología y Salud Ambiental



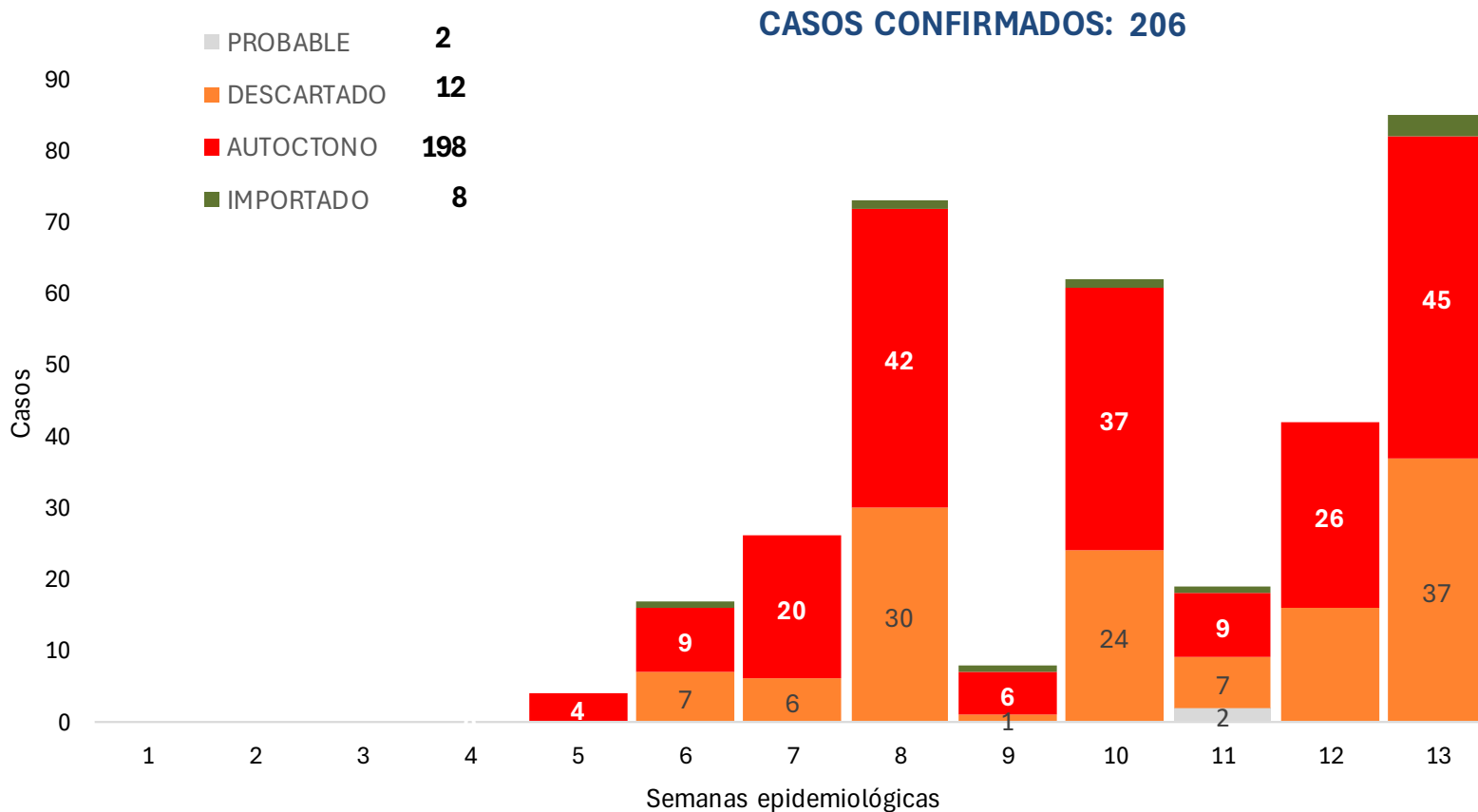


**Casos confirmados y probables de dengue  
atendidos en el Hospital Huacho Huaura Oyón y SBS, periodo 2024\***



Fuente: Sistema de Vigilancia NotiWeb - Hospital Huacho Huaura Oyón y SBS

(\*) Hasta la SE. 13 - 2024



Fuente: Sistema de Vigilancia NotiWeb - Hospital Huacho Huaura Oyón y SBS

(\*) Hasta la SE. 13 - 2024

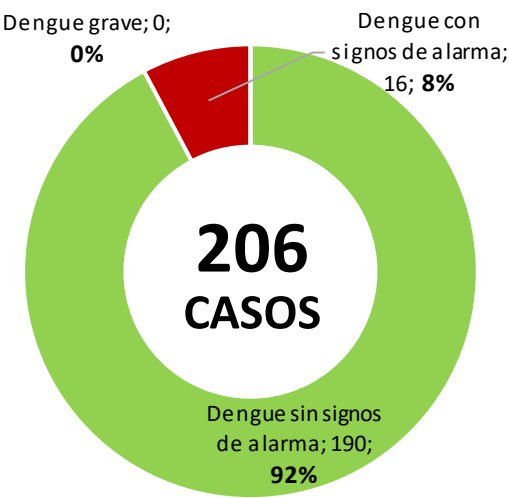
Distribución de casos de dengue por curso de vida y sexo 2024\*

Etapas de Vida	Nº Casos			%	Tasa x 10000 Hab.
	Conf.	Prob.	Total		
Niños (0-11 años)	42	0	42	20.19	77.69
Adolescente (12-17a)	22	0	22	10.58	40.69
Adulto joven (18-29a)	66	1	67	32.21	123.93
Adulto (30-59a)	62	1	63	30.29	116.54
Adulto mayor (60 a más)	14	0	14	6.73	25.90
<b>Total</b>	<b>206</b>	<b>2</b>	<b>208</b>	<b>100.00</b>	<b>384.75</b>

**Según género**

Hombres	75	1	76	36.54	140.58
Mujeres	131	1	132	63.46	244.17

Clasificación clínica confirmados, 2024\*

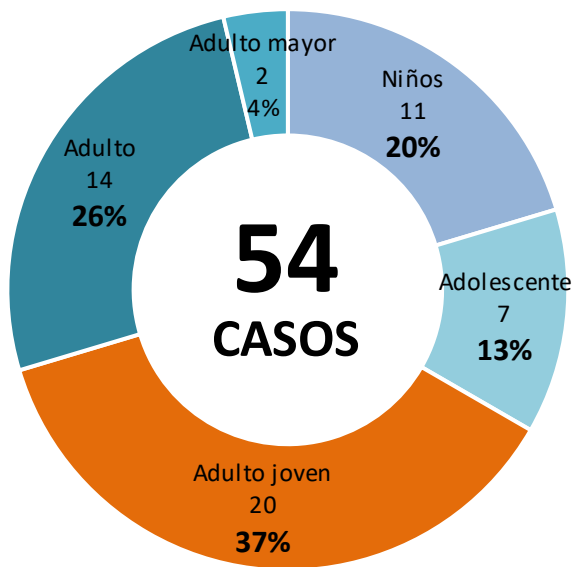


Fuente: Sistema de Vigilancia NotiWeb - Hospital Huacho Huaura Oyón y SBS  
(\*) Hasta la SE. 13 - 2024

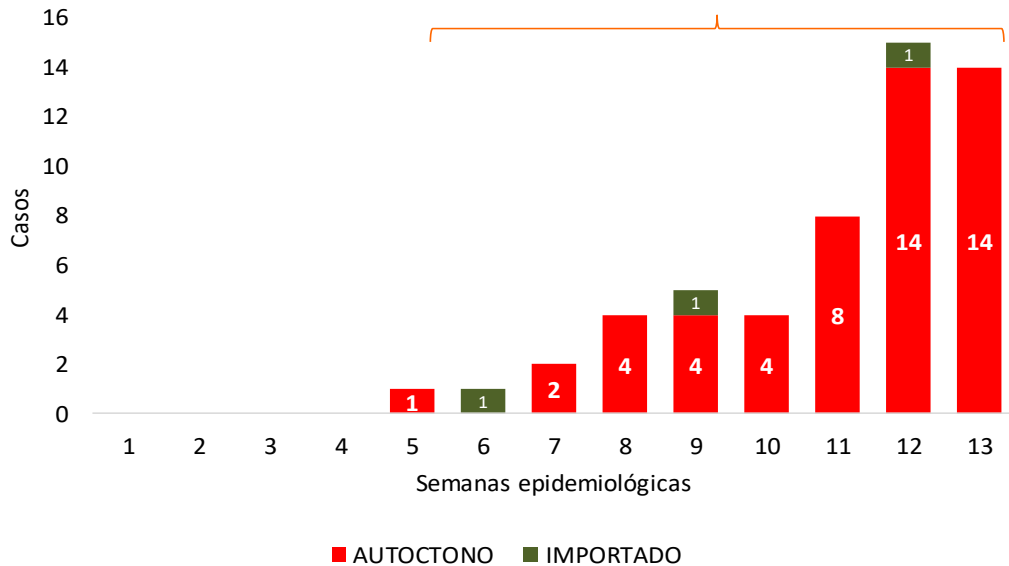




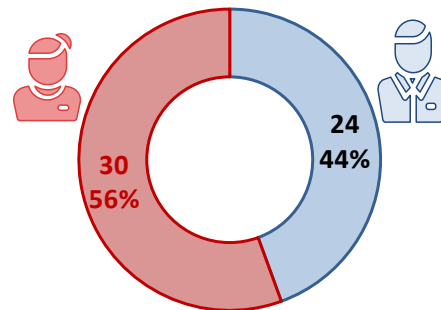
## Etapas de vida, 2024\*



## Hospitalizados, 2024\* 54 casos



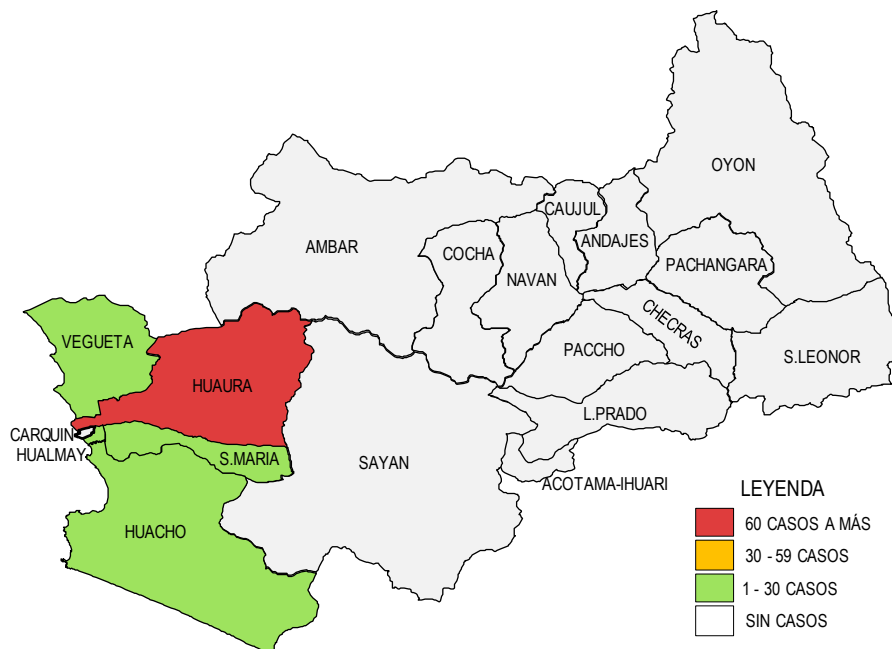
## Sexo, 2024\*



Fuente: Sistema de Vigilancia NotiWeb - Hospital Huacho Huaura Oyón y SBS  
(\*) Hasta la SE. 13 - 2024



## Mapa de riesgo de dengue, 2024\*



DISTRITOS	PROB	CONF.	TOTAL DE CASOS
HUACHO	0	10	10
HUAURA	1	119	120
HUALMAY	0	28	28
SANTA MARÍA	1	37	38
C. CARQUÍN	0	0	0
VEGUETA	0	4	4
SAYÁN	0	0	0
OTROS DISTRITOS*	0	8	8
<b>TOTAL</b>	<b>2</b>	<b>206</b>	<b>208</b>

Fuente: Sistema de Vigilancia NotiWeb - Hospital Huacho Huaura Oyón y SBS

(\*) Hasta la SE. 13 - 2024



# UNIDAD DE EPIDEMIOLOGÍA Y SALUD AMBIENTAL

#EpidemiologiaSaludAmbiental

## DISTRIBUCIÓN DE CASOS DE DENGUE POR SEMANAS EPIDEMIOLÓGICAS HOSPITAL HUACHO HUAURA OYÓN 2024\*



### Confirmados, 2024\*

DISTRITO	SEMANAS EPIDEMIOLÓGICAS												TENDENCIA	TOTAL ACUMULADO	
	(Fecha de notificación)													Nº	%
	1	2	3	4	5	6	7	8	9	10	11	12			
Huacho	0	0	0	0	0	0	0	1	0	3	0	1		10	4.85%
Carquin	0	0	0	0	0	0	0	0	0	0	0	0		0	0.00%
Hualmay	0	0	0	0	0	1	2	8	1	3	4	3		28	13.59%
Huaura	0	0	0	0	4	7	17	30	5	23	5	16		119	57.77%
S.Maria	0	0	0	0	0	1	1	3	0	7	0	6		37	17.96%
Sayán	0	0	0	0	0	0	0	0	0	0	0	0		0	0.00%
Vegueta	0	0	0	0	0	0	0	0	0	1	0	0		4	1.94%
Otros Distritos	0	0	0	0	0	1	0	1	1	1	1	0		8	3.88%
HOSPITAL HHHO*	0	0	0	0	4	10	20	43	7	38	10	26		206	100.00%

### Confirmados y Probables, 2024\*

DISTRITO	SEMANAS EPIDEMIOLÓGICAS												TENDENCIA	TOTAL ACUMULADO	
	(Fecha de notificación)													Nº	%
	1	2	3	4	5	6	7	8	9	10	11	12			
Huacho	0	0	0	0	0	0	0	1	0	3	0	1		10	4.81%
Carquin	0	0	0	0	0	0	0	0	0	0	0	0		0	0.00%
Hualmay	0	0	0	0	0	1	2	8	1	3	4	3		28	13.46%
Huaura	0	0	0	0	4	7	17	30	5	23	6	16		120	57.69%
S.Maria	0	0	0	0	0	1	1	3	0	7	1	6		38	18.27%
Sayán	0	0	0	0	0	0	0	0	0	0	0	0		0	0.00%
Vegueta	0	0	0	0	0	0	0	0	0	1	0	0		4	1.92%
Otros Distritos	0	0	0	0	0	1	0	1	1	1	1	0		8	3.85%
HOSPITAL HHHO*	0	0	0	0	4	10	20	43	7	38	12	26		208	100.00%

Fuente: Sistema de Vigilancia NotiWeb

HHHO\*: Hospital Huacho Huaura Oyón

(\*) Hasta la SE. 13 - 2024



UNIDAD DE  
EPIDEMIOLOGÍA Y SALUD  
AMBIENTAL

[www.hhuacho.gob.pe](http://www.hhuacho.gob.pe)

Epidemiología y Salud Ambiental





UNIDAD DE  
EPIDEMIOLOGÍA Y  
SALUD AMBIENTAL

#EpidemiologiaSaludAmbiental

## MAPA DE CASOS DE DENGUE EN EL DISTRITO DE HUACHO SEGÚN LUGAR PROBABLE DE INFECCIÓN HOSPITAL HUACHO HUAURA OYÓN 2024\*



UNIDAD DE  
EPIDEMIOLOGÍA Y SALUD  
AMBIENTAL

[www.hdrhuacho.gob.pe](http://www.hdrhuacho.gob.pe)

Epidemiología y Salud Ambiental







# UNIDAD DE EPIDEMIOLOGÍA Y SALUD AMBIENTAL

#EpidemiologiaSaludAmbiental

## PROGRAMACIÓN DE VIGILANCIA ENTOMOLÓGICA AEDES AEGYPTI HOSPITAL HUACHO HUAURA OYÓN 2024\*



Distrito	Establecimiento de Salud (Localidad)	Esc. Entomológico	N° de Habitantes	V I V I E N D A S						RECIPIENTES		IA	IR	IB
				Total de Viviendas	N° Viviendas Programadas	N° Viviendas Insp.	Positivas	Tratadas químicamente	Tratadas físicamente	Inspeccionados	Positivos			
Huacho	Hospital Regional Huacho	II	1,006	11,302	372	244	0	24	0	366	0	0.00	0.00	0.00
	Sector I	II	175	1,394	46	45	0	3	0	84	0	0.00	0.00	0.00
	Sector II	II	200	1,123	37	46	0	0	0	32	0	0.00	0.00	0.00
	Sector III	II	67	734	24	20	0	4	0	29	0	0.00	0.00	0.00
	Sector VI	II	236	1,596	53	60	0	5	0	91	0	0.00	0.00	0.00
	Sector VII	II	328	2,192	72	73	0	12	0	130	0	0.00	0.00	0.00

Fuente: Vigilancia de Aedes Aegypti

(\*) Hasta 31/01/ 2024



UNIDAD DE  
EPIDEMIOLOGÍA Y SALUD  
AMBIENTAL

[www.hdrhuacho.gob.pe](http://www.hdrhuacho.gob.pe)

Epidemiología y Salud Ambiental







UNIDAD DE  
EPIDEMIOLOGÍA Y  
SALUD AMBIENTAL

#EpidemiologiaYSaludAmbiental

# PROGRAMACIÓN DE VIGILANCIA ENTOMOLÓGICA AEDES AEGYPTI HOSPITAL HUACHO HUAURA OYÓN 2024\*



Indice Aédico

0.00

Indice de Recipiente

0.00

Indice de Bretau

0.00

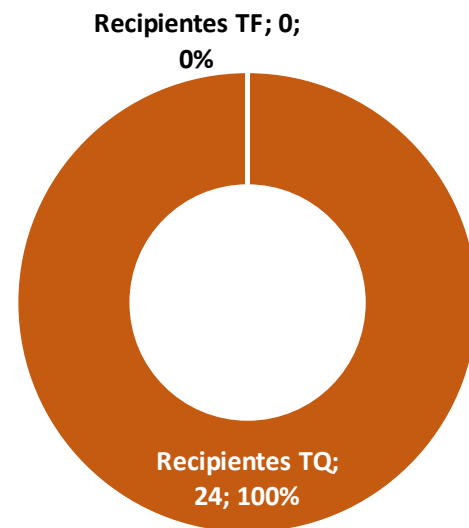
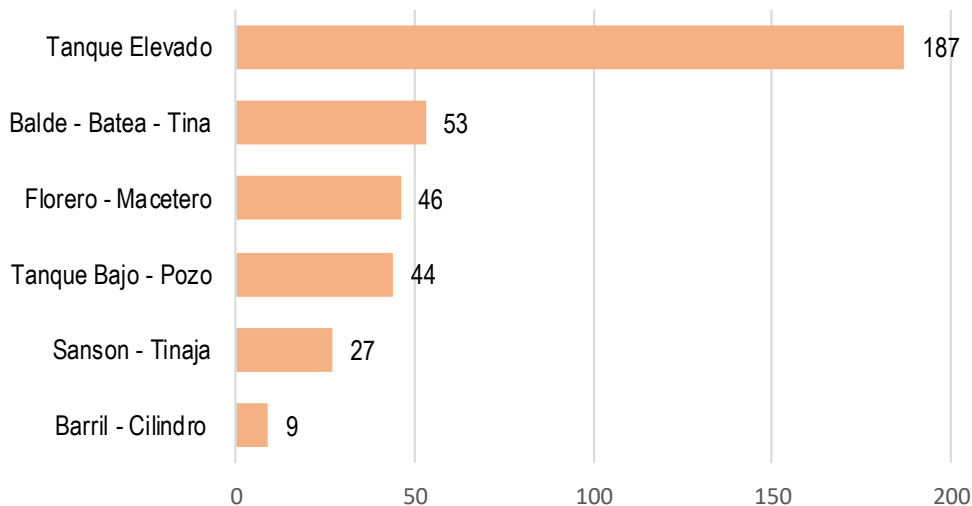
Total de Recipientes Insp.

366

Total de Recipientes Trat.

24

## Cantidad de recipientes inspeccionados, Enero 2024\*



Fuente: Vigilancia de Aedes Aegypti

(\*) Hasta 31/01/ 2024



UNIDAD DE  
EPIDEMIOLOGÍA Y SALUD  
AMBIENTAL

[www.hdrhuacho.gob.pe](http://www.hdrhuacho.gob.pe)

Epidemiología y Salud Ambiental



Distrito	Establecimiento de Salud (Localidad)	Esc. Entomológico	N° de Habitantes	N° de Residentes	VIVIENDAS										COBERTURA					
					Total de Viviendas	N° Viviendas Programadas	N° Viviendas Insp.	Cerradas	Renuentes	Deshabitadas	No Visitadas	Positivas	Tratadas con Larvicida	Tratadas Fisicamente	consumo de Lavicida gr.	VIV. INSP.	VIV. CERRADAS	VIV. RENUENTES	VIV. DESHABITADAS	NO VISITADA
Huacho	HOSPITAL REGIONAL HUACHO	III	54,061	4,132	11,302	1,786	1,053	502	199	32	0	3	146	0	76.50	58.96	28.11	11.14	1.79	0.00
	Sector I	III	6,668	960	1,394	444	245	154	41	4	0	1	40	0	20.80	55.18	34.68	9.23	0.90	0.00
	Sector II	II	5,372	379	1,123	173	100	50	19	4	0	0	0	0	1.50	57.80	28.90	10.98	2.31	0.00
	Sector III	II	3,511	976	734	467	297	95	67	8	0	0	49	0	24.50	63.60	20.34	14.35	1.71	0.00
	Sector IV	II	9,471	253	1,980	82	60	10	11	1	0	1	8	0	2.60	73.17	12.20	13.41	1.22	0.00
	Sector VI	III	7,634	1,211	1,596	481	259	154	56	12	0	1	38	0	21.80	53.85	32.02	11.64	2.49	0.00
	Sector VII	II	10,485	353	2,192	139	92	39	5	3	0	0	11	0	5.30	66.19	28.06	3.60	2.16	0.00

Fuente: Vigilancia de Aedes Aegypti  
(\*) Hasta 26/03/2024



# UNIDAD DE EPIDEMIOLOGÍA Y SALUD AMBIENTAL

#EpidemiologiaYSaludAmbiental

## PROGRAMACIÓN DE CERCO ENTOMOLÓGICO AEDES AEGYPTI PERIODO: MARZO HOSPITAL HUACHO HUAURA OYÓN 2024\*



Cob. Viviendas  
Inspeccionadas(%)

**58.96**

Cob. Viviendas  
Cerradas(%)

**28.11**

Cob. Viviendas  
Renuentes(%)

**11.14**

Cob. Viviendas  
Desahabitadas(%)

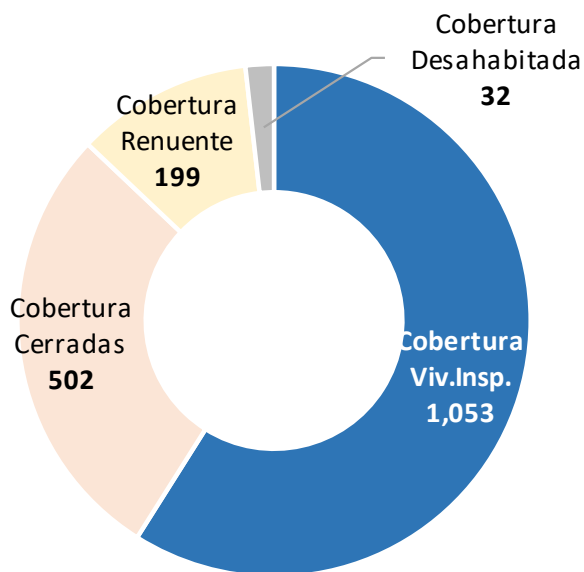
**1.79**

Viviendas  
Positivas

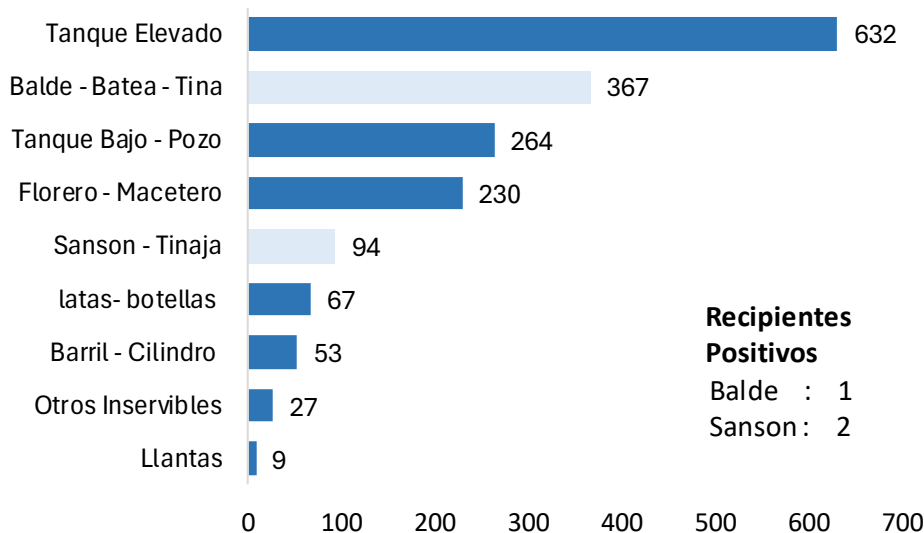
**3\***

Total de Recipientes  
Inspeccionados

**1743**



### Cantidad de recipientes inspeccionados, Marzo 2024\*



#### Recipientes Positivos

Balde : 1  
Sanson : 2

**\*Las viviendas positivas se localizaron en el Sector I , IV y VI.**

Fuente: Vigilancia de Aedes Aegypti

(\*) Hasta 27/03/2024



UNIDAD DE  
EPIDEMIOLOGÍA Y SALUD  
AMBIENTAL

[www.hhuacho.gob.pe](http://www.hhuacho.gob.pe)

Epidemiología y Salud Ambiental





## UNIDAD DE EPIDEMIOLOGÍA Y SALUD AMBIENTAL

#EpidemiologiaYSaludAmbiental

## NEBULIZACIÓN- AEDES AEGYPTI I VUELTA HOSPITAL HUACHO HUAURA OYÓN 2024\*



Cob. Viviendas  
Nebulizadas(%)

**54.55**

Cobertura  
Cerradas(%)

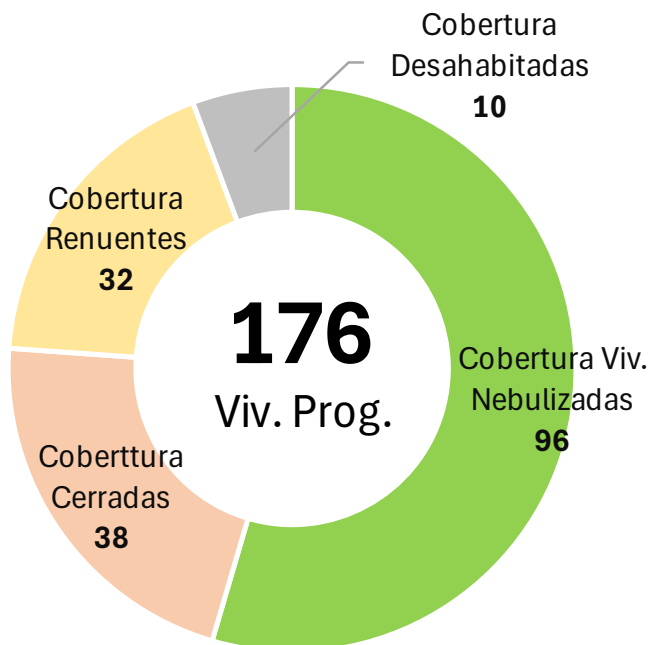
**21.59**

Cobertura  
Renuentes(%)

**18.18**

Cobertura  
Desahabitadas(%)

**5.68**



Fuente: Vigilancia de Aedes Aegypti

(\*) Hasta 29/02/ 2024



UNIDAD DE  
EPIDEMIOLOGÍA Y SALUD  
AMBIENTAL

[www.hdrhuacho.gob.pe](http://www.hdrhuacho.gob.pe)

Epidemiología y Salud Ambiental





# UNIDAD DE EPIDEMIOLOGÍA Y SALUD AMBIENTAL

#EpidemiologiaYSaludAmbiental

## NEBULIZACIÓN- AEDES AEGYPTI II VUELTA HOSPITAL HUACHO HUAURA OYÓN 2024\*



Cob. Viviendas  
Nebulizadas(%)

**33.13**

Cobertura  
Cerradas(%)

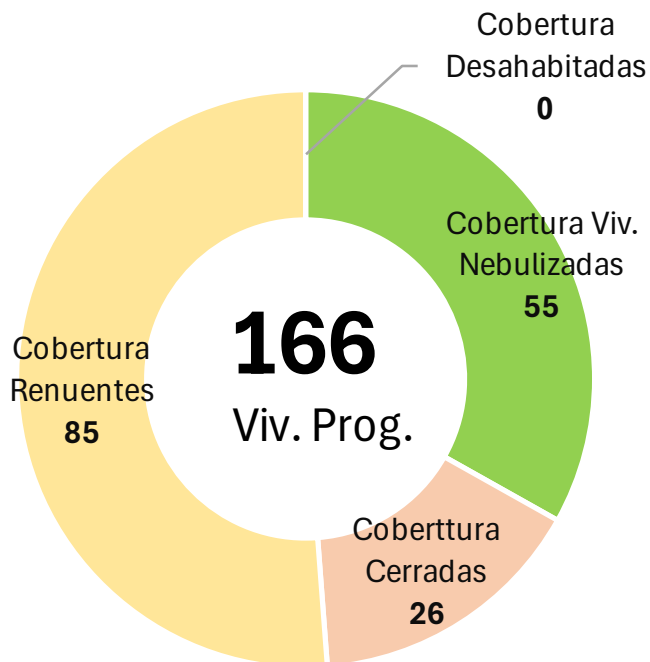
**15.66**

Cobertura  
Renuentes(%)

**51.20**

Cobertura  
Desahabitadas(%)

**0.00**



Fuente: Vigilancia de Aedes Aegypti

(\*) Hasta 29/02/ 2024



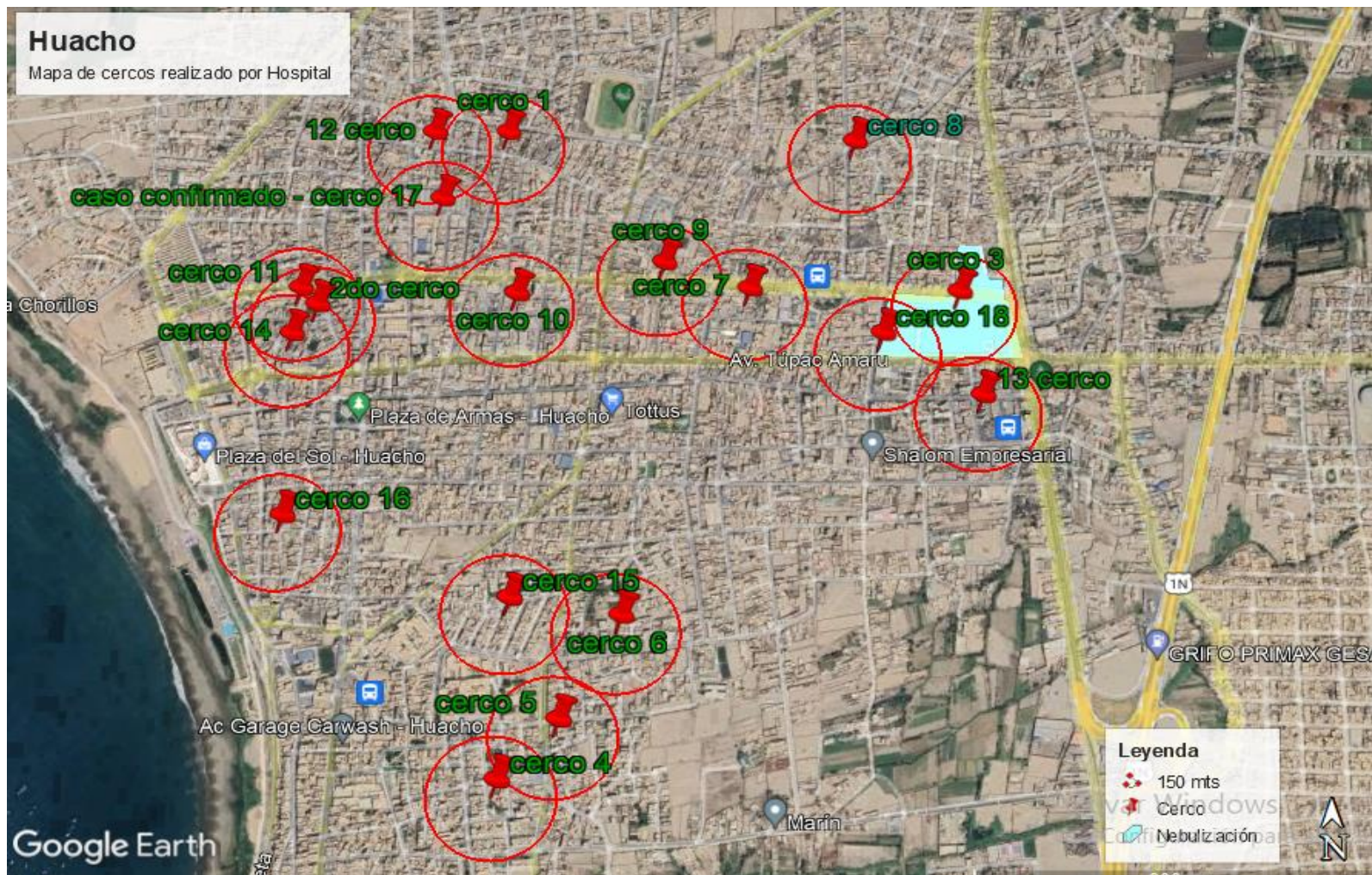
UNIDAD DE  
EPIDEMIOLOGÍA Y SALUD  
AMBIENTAL

[www.hdrhuacho.gob.pe](http://www.hdrhuacho.gob.pe)

Epidemiología y Salud Ambiental







Fuente: Vigilancia de Aedes Aegypti  
(\*) Hasta 26/03/2024





UNIDAD DE  
EPIDEMIOLOGÍA Y  
SALUD AMBIENTAL

#EpidemiologiaYSaludAmbiental

## CAPACITACIONES HOSPITAL HUACHO HUAURA OYÓN 2024\*



UNIDAD DE  
EPIDEMIOLOGÍA Y SALUD  
AMBIENTAL

[www.hhuacho.gob.pe](http://www.hhuacho.gob.pe)

Epidemiología y Salud Ambiental







UNIDAD DE  
EPIDEMIOLOGÍA Y  
SALUD AMBIENTAL

#EpidemiologySaludAmbiental

CAPACITACIONES  
HOSPITAL HUACHO HUAURA OYÓN 2024\*



UNIDAD DE  
EPIDEMIOLOGÍA Y SALUD  
AMBIENTAL

[www.hhuacho.gob.pe](http://www.hhuacho.gob.pe)

Epidemiología y Salud Ambiental



# HOSPITAL HUACHO HUAURA OYÓN

## **DIRECTOR EJECUTIVO**

M.N. EDWIN SUAREZ ALVARADO

## **JEFE DE LA UNIDAD DE EPIDEMIOLOGÍA Y SALUD AMBIENTAL**

LIC. PEDRO TRINIDAD ANDRES

## **JEFE DEL ÁREA DE EPIDEMIOLOGÍA**

LIC. DORIS AGUIRRE CHUMBES.

## **EQUIPO TÉCNICO DE EPIDEMIOLOGÍA**

LIC. JUANA OLINDA NICHÓ VARGAS

LIC. XIOMARA HUERTAS TORRES

LIC. FLOR GIULIANA GARCIA LA ROSA

LIC. DEISSY ANTONIO NICHÓ

LIC. NOHELY PEREZ SALVADOR

ING. MERCEDES SILVIA MENDOZA CUEVA

TEC. ADM. PERCY CASTILLO NOLASCO CASTILLO

