

SALA SITUACIONAL



DENGUE



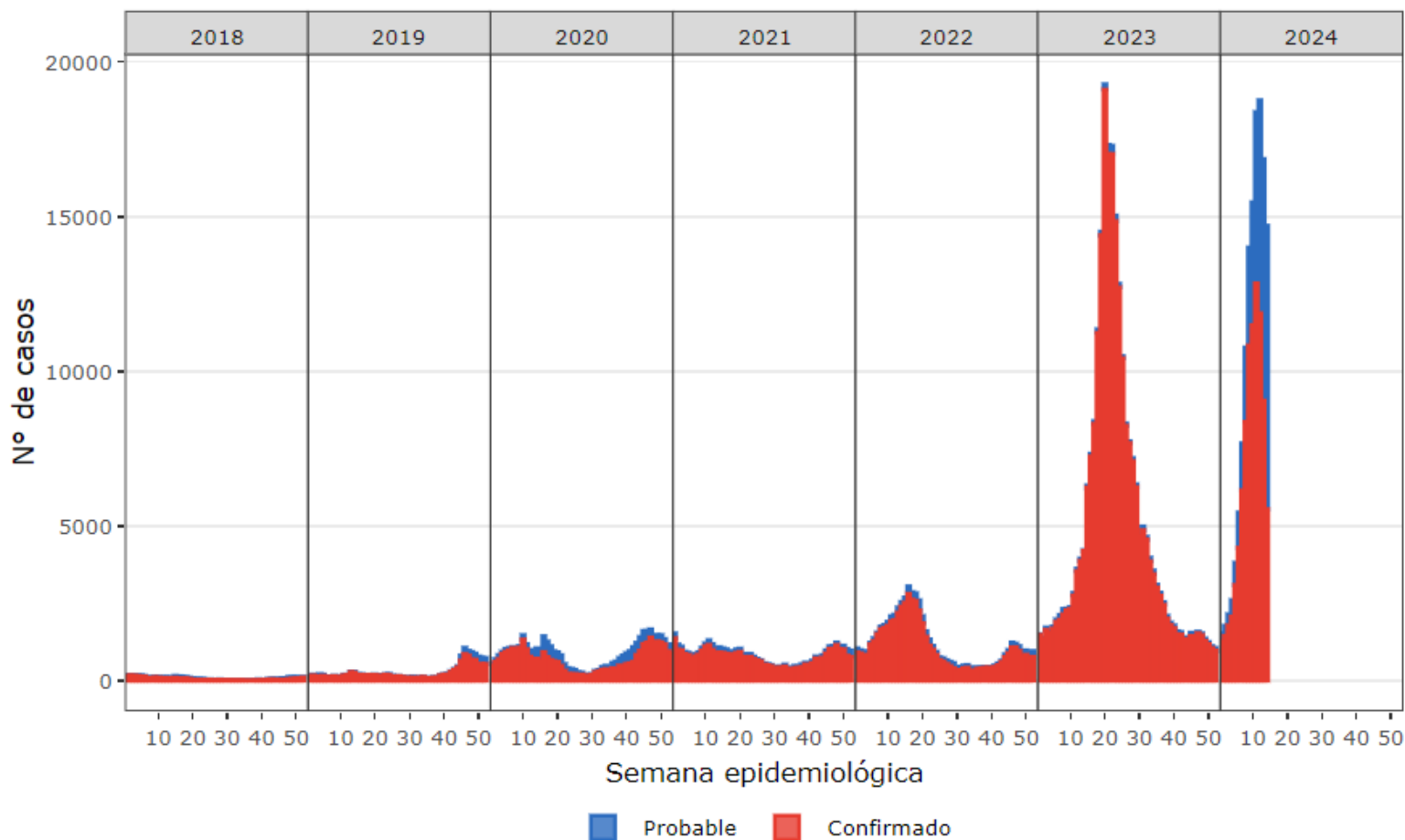
HOSPITAL HUACHO HUAURA OYÓN
Unidad de Epidemiología y Salud Ambiental

17 de abril de 2024
12:00Hrs.





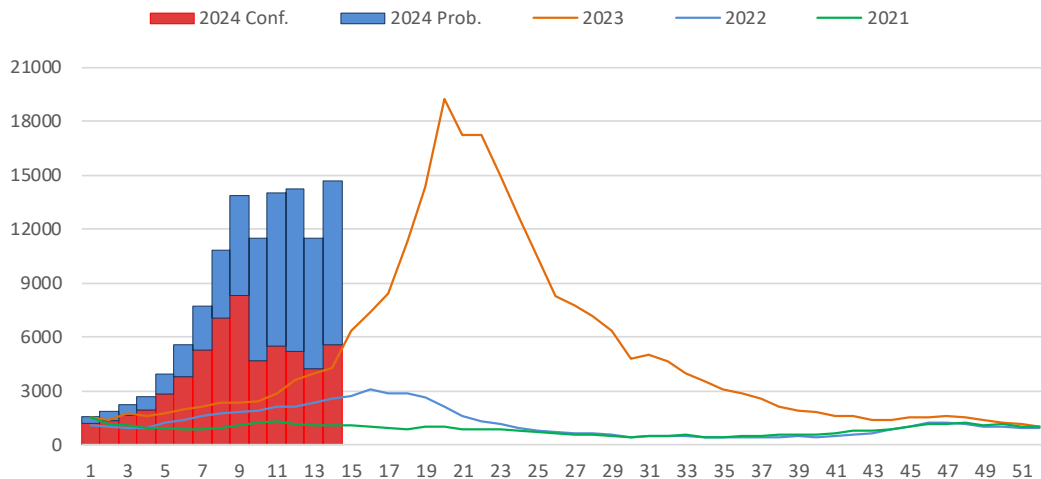
Número de casos de DENGUE por semana, Perú 2018 - 2024*



Fuente: Centro Nacional de Epidemiología, Prevención y Control de Enfermedades – MINSA(*). Hasta la SE. 14



Número de casos de DENGUE por semana, Perú 2021-2024*



Distribución de casos de dengue por cursos de vida y sexo, Perú 2024*

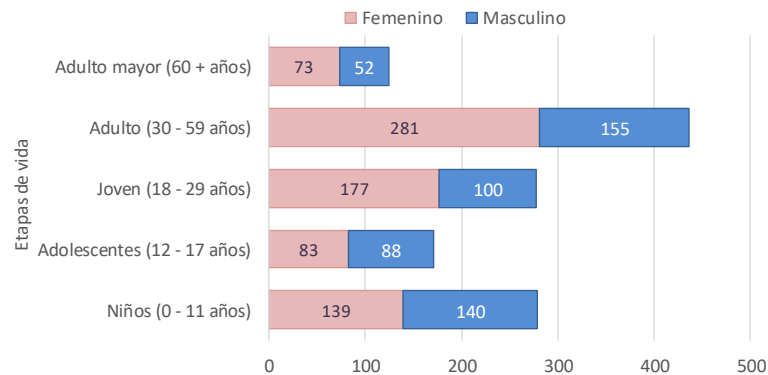
	Nº Casos	%	TIA x 100000 Hab.	Fallecidos	Letalidad(%)
Según curso de vida					
Niños (0 - 11 años)	20944	15.6	315.55	13	0.06
Adolescentes (12 - 17 años)	17457	13	493.56	2	0.01
Joven (18 - 29 años)	29543	22	440.35	9	0.03
Adulto (30 a 59 años)	52027	38.8	399.55	40	0.08
Adulto mayor (60 + años)	14063	10.5	334.33	73	0.52
Según sexo					
HOMBRE	60339	45	356.56	68	0.11
MUJER	73695	55	428.74	69	0.09

Fuente: Centro Nacional de Epidemiología, Prevención y Control de Enfermedades – MINSA(*). Hasta la SE. 14

Tabla comparativa de casos 2023* y 2024*

Casos	2023*		2024	
	Nº	%	Nº	%
TIPO DE DIAGNÓSTICO				
CONFIRMADOS	32714	96.7	90208	67.3
PROBABLES	1114	3.3	43826	32.7
FORMA CLÍNICA				
DENGUE SIN SIGNOS DE ALARMA	29914	88.4	120491	89.9
DENGUE CON SIGNOS DE ALARMA	3809	11.3	13133	9.8
DENGUE GRAVE	105	0.3	410	0.3
TOTAL	33828	100.0	134034	100.0
DEFUNCIONES				
DEFUNCIONES	39	0.1	137	0.1

Casos de dengue con signos de alarma y grave según sexo y edad, en la semana epidemiológica 14 - 2024

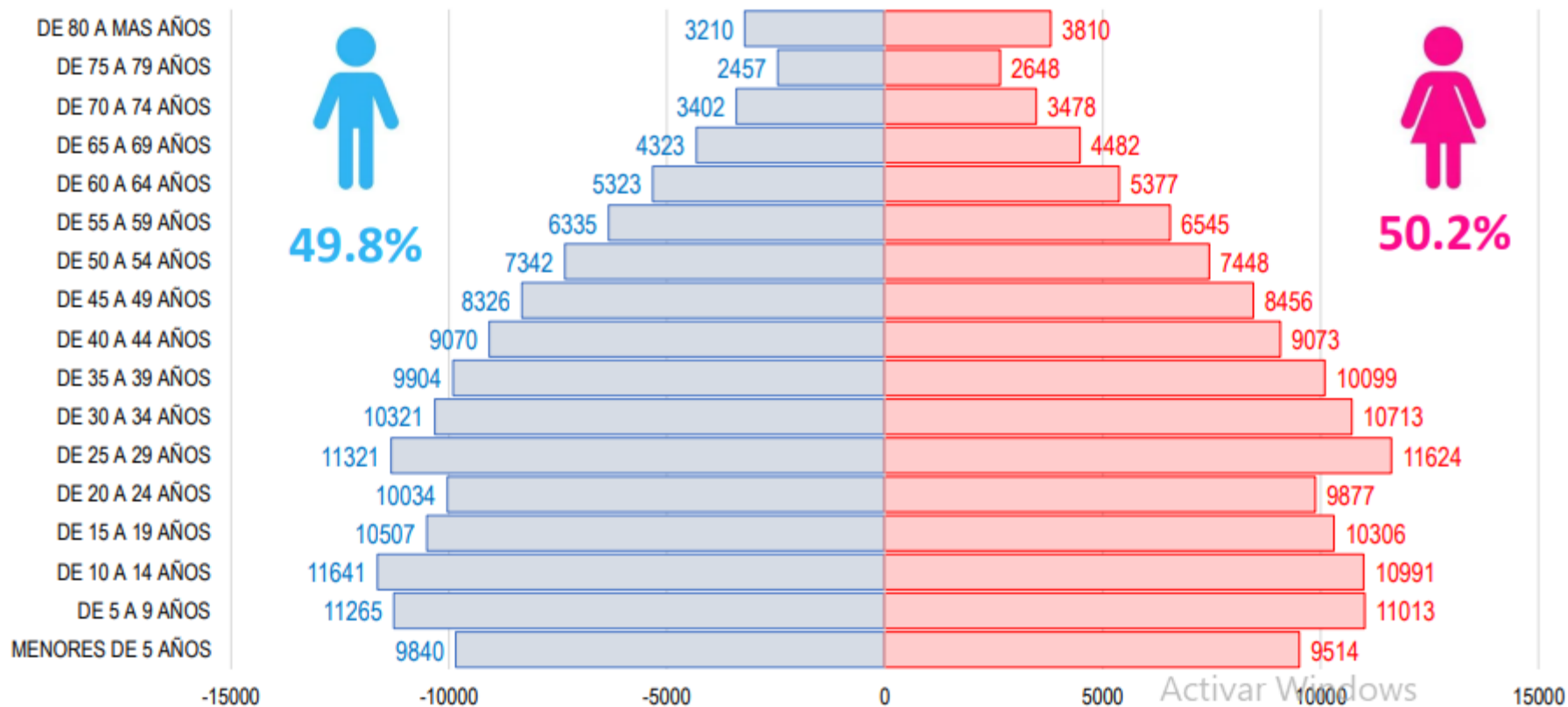




UNIDAD DE EPIDEMIOLOGÍA Y SALUD AMBIENTAL

#EpidemiologiaSaludAmbiental

PIRAMIDE POBLACIONAL DE LA RIS HUAURA OYÓN



Fuente: Área de Estadística - RSHO



UNIDAD DE
EPIDEMIOLOGÍA Y SALUD
AMBIENTAL

www.hdrhuacho.gob.pe

Epidemiología y Salud Ambiental

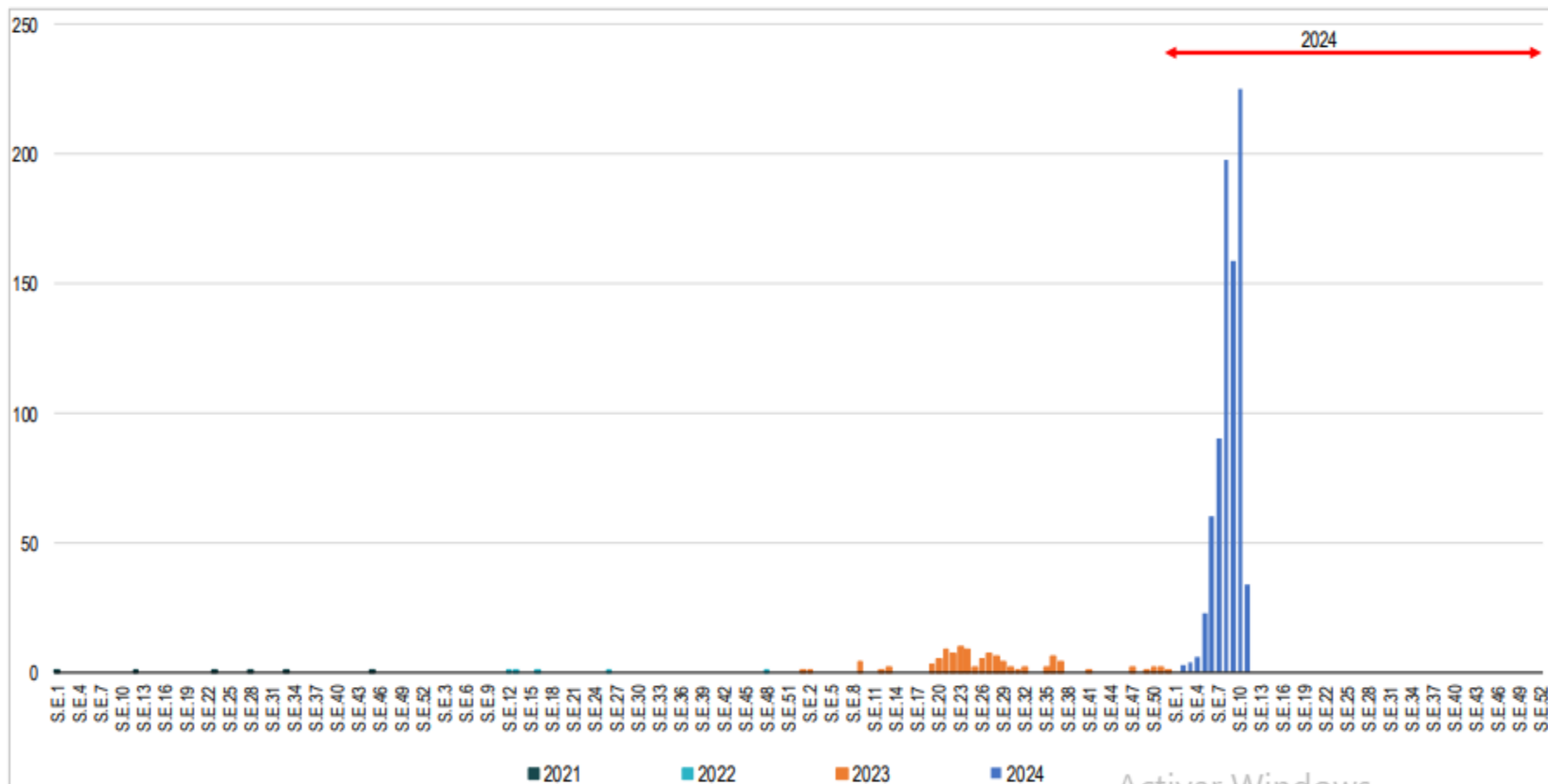




UNIDAD DE
EPIDEMIOLOGÍA Y
SALUD AMBIENTAL

#EpidemiologiaYSaludAmbiental

TENDENCIA DE CASOS DE DENGUE POSITIVOS, AÑOS 2020-2024* RIS HUAURA OYÓN



Fuente: Base de Datos Noti_sp. Actualizado al 11/3/2024.

Activar Windows

Ve a Configuración para activar Windows



UNIDAD DE
EPIDEMIOLOGÍA Y SALUD
AMBIENTAL

www.hrhhuacho.gob.pe

Epidemiología y Salud Ambiental

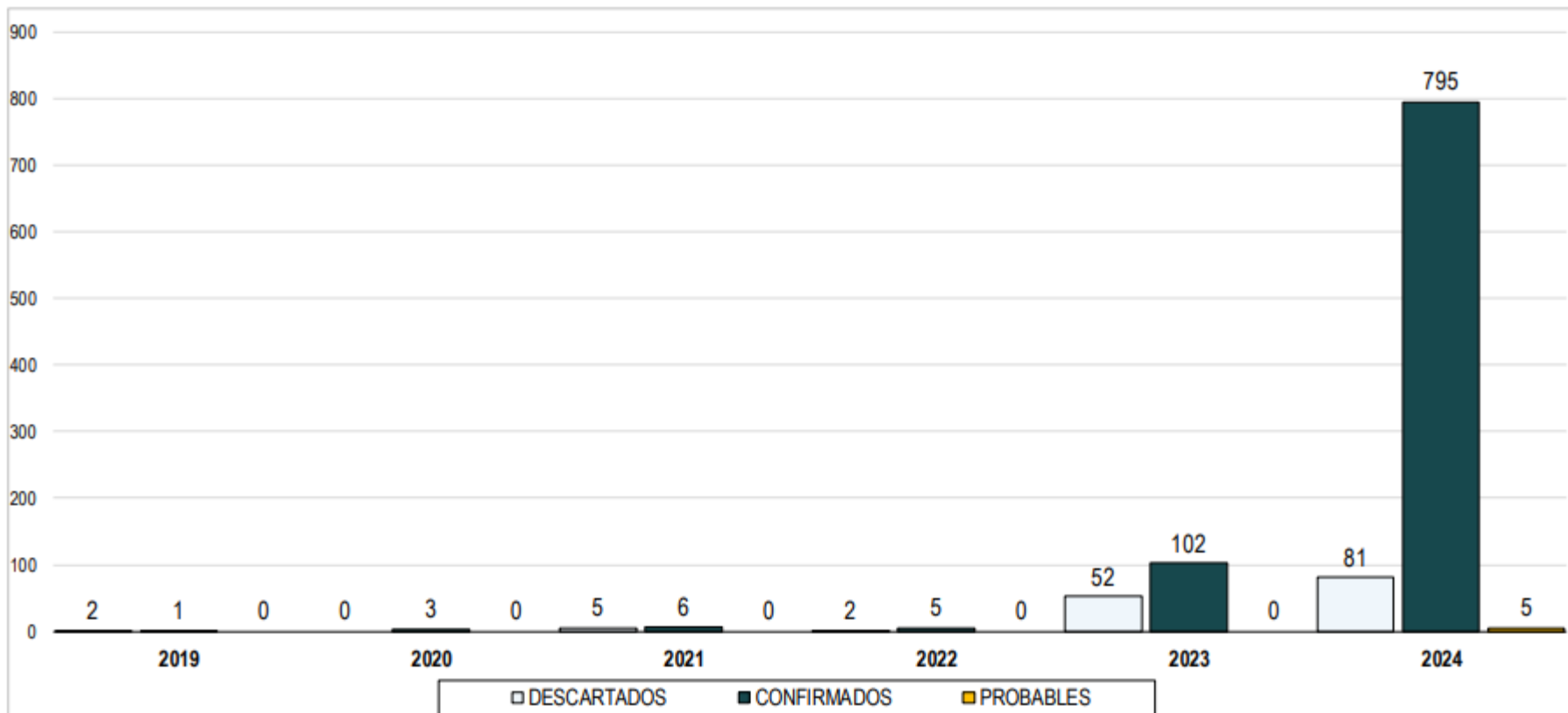




UNIDAD DE
EPIDEMIOLOGÍA Y
SALUD AMBIENTAL

#EpidemiologiaYSaludAmbiental

TENDENCIA DE CASOS DE DENGUE SEGÚN CLASIFICACIÓN AÑOS 2018 – 2024*



Fuente: Base de Datos Notif. sp. Actualizado al 11/3/2024.

Nota: - El periodo 2019 - 2023 contiene información de años cerrados y

- El año 2024 contiene información a la S.E. 10

Activar Windows
Ve a Configuración para activar Wind



UNIDAD DE
EPIDEMIOLOGÍA Y SALUD
AMBIENTAL

www.hdrhuacho.gob.pe

Epidemiología y Salud Ambiental





NÚMERO DE CASOS INVESTIGADOS DE DENGUE
RED DE SALUD HUAURA OYÓN - PERIODO 2019 HASTA EL 2023 AÑOS CERRADOS Y 2024 A LA S.E. N° 10

AÑOS	2019	2020	2021	2022	2023	2024
DESCARTADOS	2	0	5	2	52	81
CONFIRMADOS	1	3	6	5	102*	795
PROBABLES	0	0	0	0	0	5
TOTAL	3	3	11	7	154	881

Fuente: Base de Datos Noti_sp. Actualizado al 11/3/2024.

* Incluye los pacientes captados en otras Provincias fuera de la jurisdicción.

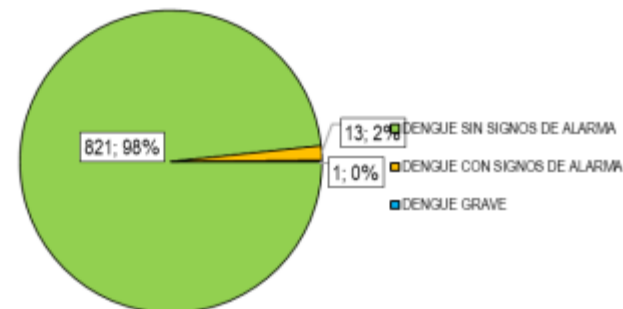
CASOS NOTIFICADOS POR DENGUE POR ETAPA DE VIDA Y SEXO
RED DE SALUD HUAURA OYÓN - ACUMULADO DEL 2024 A LA S.E. N° 10

ETAPA DE VIDA	MASCULINO	FEMENINO	TOTAL	%	T.I.A
NIÑO 0 - 11 AÑOS	39	43	82	8.8%	163.09
ADOLESCENTE 12 - 17 AÑOS	57	41	98	10.5%	374.00
JOVEN 18 - 29 AÑOS	83	98	181	19.4%	360.54
ADULTO 30 - 59 AÑOS	141	219	360	38.7%	353.32
60 AÑOS A MÁS	36	43	79	8.5%	206.79
TOTAL	356	444	800	85.9%	299.87

Fuente: Base de Datos Noti_sp. Actualizado al 11/3/2024.

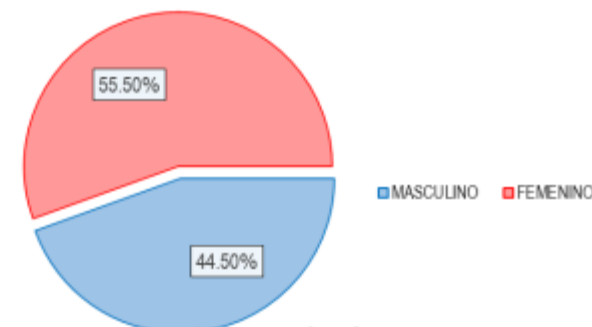
T.I.A x 100 000 Hab.

PROPORCIÓN DE CASOS SEGÚN DIAGNOSTICOS DE TIPO DE DENGUE



Fuente: Base de Datos Noti_sp. Actualizado al 11/3/2024.
Los casos son entre Probables y Confirmados

PROPORCIÓN DE CASOS SEGÚN SEXO



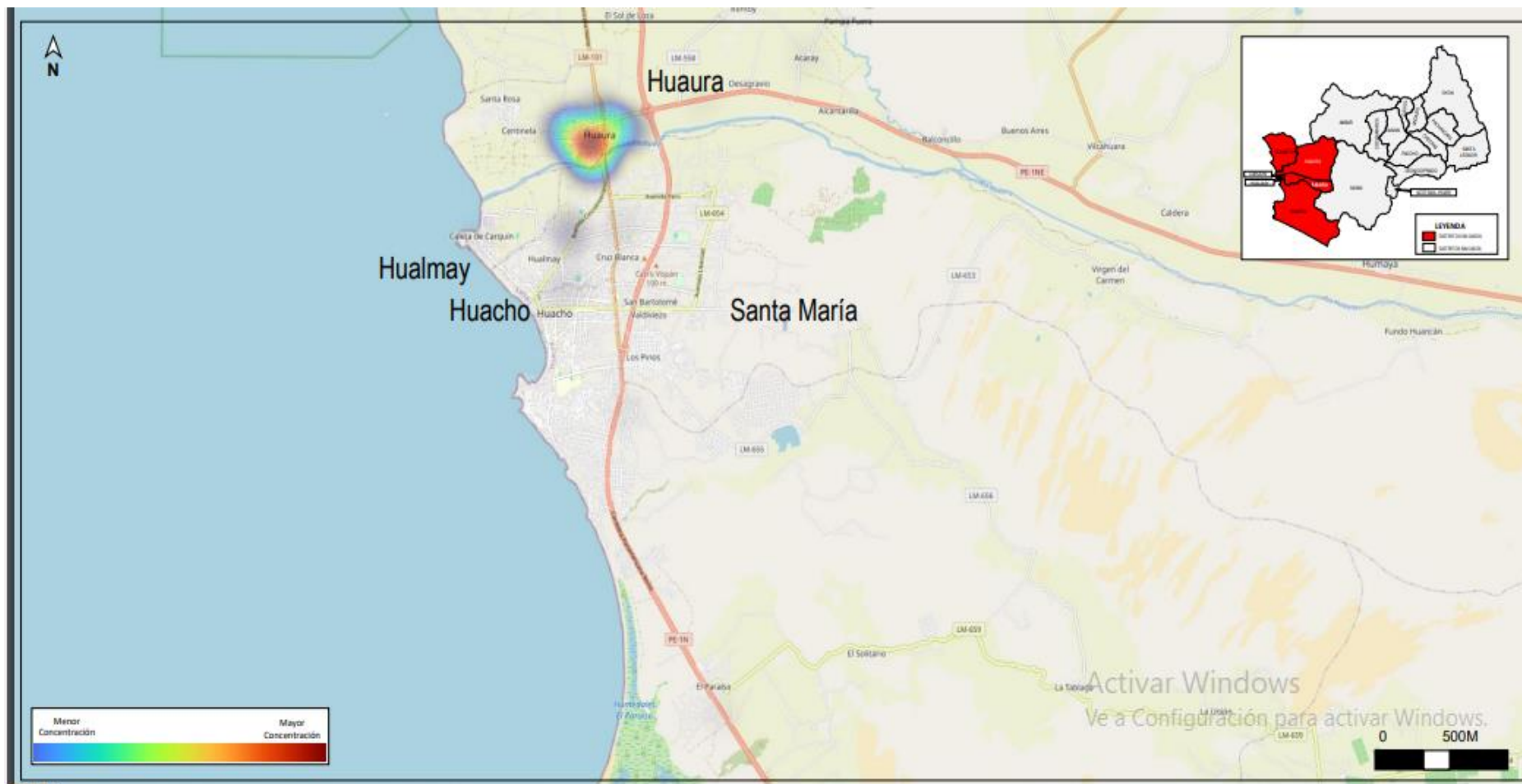
Fuente: Base de Datos Noti_sp. Actualizado al 11/3/2024.
Los casos son entre Probables y Confirmados



UNIDAD DE
EPIDEMIOLOGÍA Y
SALUD AMBIENTAL

#EpidemiologiaYSaludAmbiental

MAPA DE CASOS IMPORTADOS Y AUTOCTONOS RIS HUAURA OYÓN



Fuente: Sistema de Vigilancia NotiWeb
(*) Hasta la SE. 10 - 2024

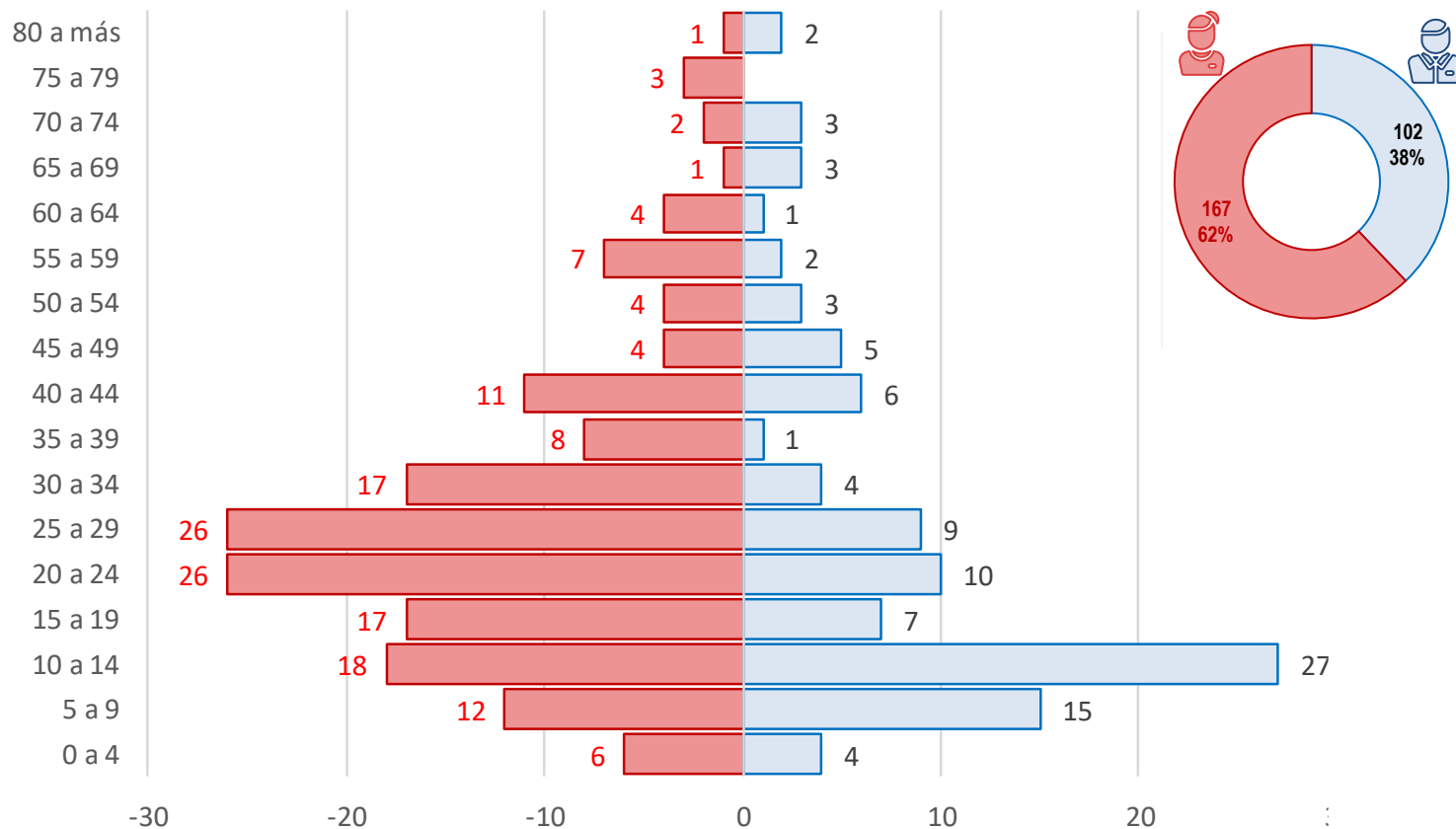


UNIDAD DE
EPIDEMIOLOGÍA Y SALUD
AMBIENTAL

www.hhuacho.gob.pe

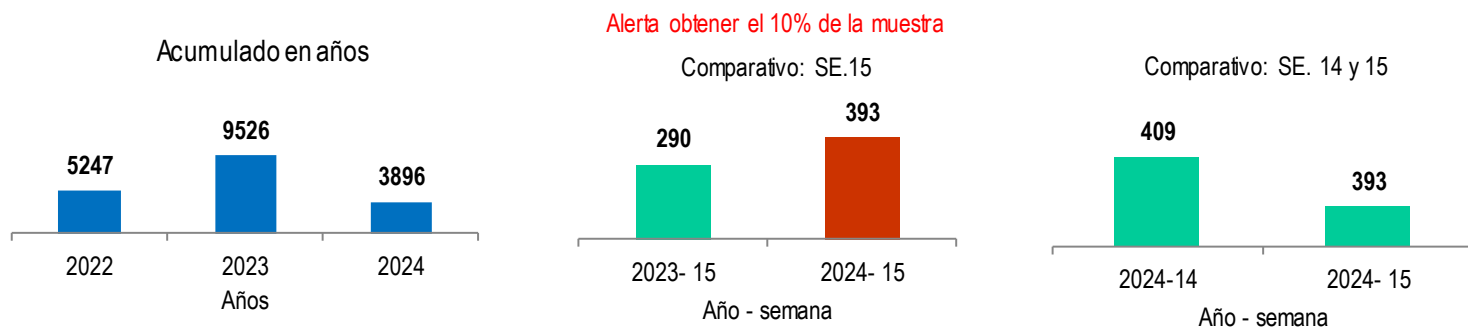
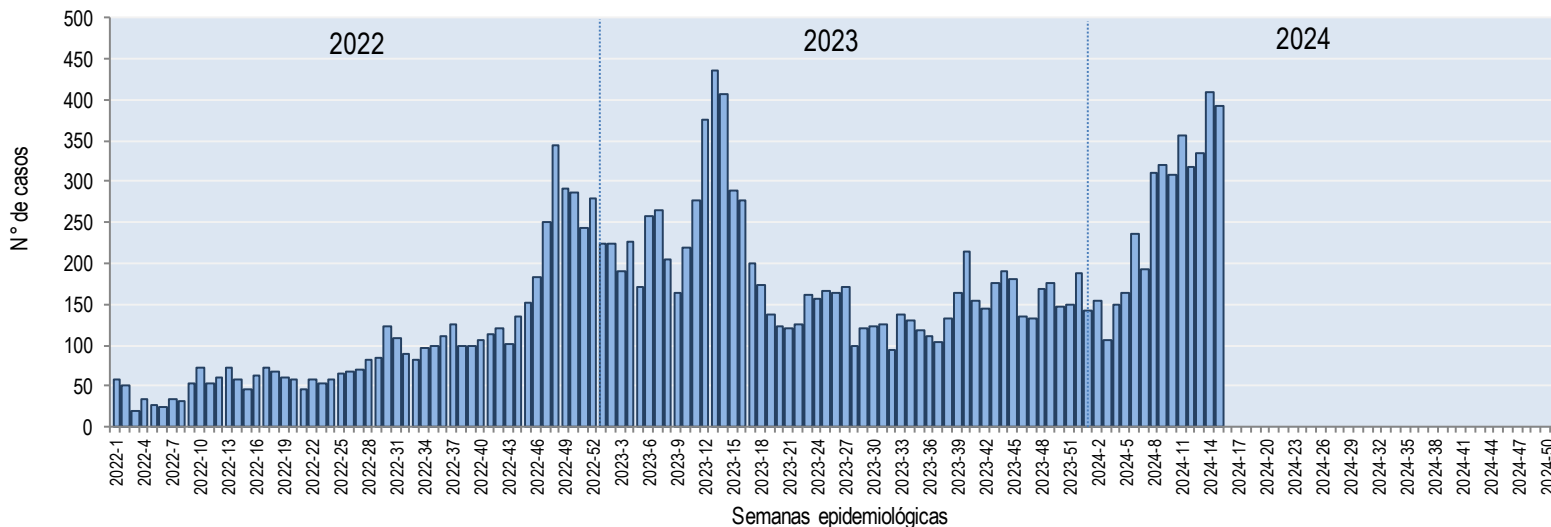
Epidemiología y Salud Ambiental





Fuente: Sistema de Vigilancia NotiWeb - Hospital Huacho Huaura Oyón y SBS

(*) Hasta la SE. 15 - 2024



Fuente: Sistema de Vigilancia NotiWeb - Hospital Huacho Huaura Oyón y SBS

(*) Hasta la SE. 15 - 2024





UNIDAD DE EPIDEMIOLOGÍA Y SALUD AMBIENTAL

#EpidemiologiaSaludAmbiental

NORMA TÉCNICA Y ALERTAS EPIDEMIOLÓGICAS HOSPITAL HUACHO HUAURA OYÓN 2024*



RM-N982-2016-MINSA NTS Nº 155 – MINSA/2016 CDC - INS

Febrero 2024

Epidemia de dengue en el país

MINISTERIO DE SALUD

982-2016/MINSA

REPUBLICA DEL PERU

ES COPIA FIEL DEL ORIGINAL

CARMEN LIZAMA FUENTES
Presidenta del Comité de Vigilancia Epidemiológica y de Control de Enfermedades

Resolución Ministerial

Lima, 21 de DICIEMBRE del 2016

Visto, el Expediente N° 16-085074-001/002, que contiene el Memorando N° 1031-2016-CDC/MINSA, el Memorando N° 1108-2016-CDC/MINSA y el Memorando N° 1365-2016-CDC/MINSA del Centro Nacional de Epidemiología, Prevención y Control de Enfermedades del Ministerio de Salud;

CONSIDERANDO:

Que, los numerales I y II del Título Preliminar de la Ley N° 26842, Ley General de Salud disponen que la salud es condición indispensable del desarrollo humano y medio fundamental para alcanzar el bienestar individual y colectivo, y que la protección de la salud es un interés público. Por tanto, es responsabilidad del Estado regularla, vigilarla y promoverla;

Que, el artículo 76 de la citada Ley, establece que la autoridad de salud de nivel nacional es responsable de dirigir y normar las acciones destinadas a evitar la propagación y lograr el control y erradicación de las enfermedades transmisibles en todo el territorio nacional, ejerciendo la vigilancia epidemiológica e inteligencia sanitaria;

Que, los numerales 1), 3) y 5) del artículo 3 del Decreto Legislativo N° 1161, Ley de Organización y Funciones del Ministerio de Salud, disponen como ámbitos de competencia del Ministerio de Salud, la salud de las personas, las epidemias y emergencias sanitarias, así como la inteligencia sanitaria, respectivamente;

Que, el artículo 4 de la citada Ley, establece que el Sector Salud está conformado por el Ministerio de Salud, como organismo rector, las entidades adscritas a él y aquellas instituciones públicas y privadas de nivel nacional, regional y local, y personas naturales que realizan actividades vinculadas a las competencias establecidas en dicha Ley, y que tienen impacto directo o indirecto en la salud, individual o colectiva;

Que, el artículo 126 del Reglamento de Organización y Funciones del Ministerio de Salud, aprobado por Decreto Supremo N° 007-2016-SA, establece que el Centro Nacional de Epidemiología, Prevención y Control de Enfermedades es el órgano

PERU Ministerio de Salud Viceministerio de Salud Pública Centro Nacional de Epidemiología, Prevención y Control de Enfermedades

Decreto de la Unidad de Oportunidades para Mujeres y Huérfanos

"Año del Bicentenario de la consolidación de nuestra independencia, y de la conmemoración de los héroes batallas de Junín y Ayacucho"

ALERTA EPIDEMIOLÓGICA

Epidemia de dengue en el Perú

CODIGO: AE-CDC-N°006-2024

I. OBJETIVO

Alertar a los establecimientos de salud públicos y privados a nivel nacional, ante la situación actual de epidemia de dengue en el país, con el fin de adoptar medidas integrales que contribuyan al control de la epidemia, así como el cuidado y seguimiento adecuado de los pacientes con dengue con signos de alarma y dengue grave.

II. ANTECEDENTES

En el año 2023, se notificaron 273684 casos de dengue, de los cuales el 84,8% (232099) fueron confirmados y 15,2% (41585) probables. La incidencia acumulada nacional (IA), fue de 808,9 casos por 100 mil habitantes. Según las formas clínicas, el 88,5% (242118) fueron dengue sin signos de alarma; 11,1% (30512) dengue con signos de alarma y 0,4% (.054) dengue grave. Asimismo, se registraron 442 defunciones confirmadas.

El 16/02/2024, el comunicado oficial del ENFEN N°03-2024, indicó que la Comisión Multisectorial del ENFEN mantiene el estado de "Alerta de El Niño Costero" (región Niño 1+2), el mismo que continuará hasta fines de verano como consecuencia de la evolución de El Niño en el Pacífico central y a la variabilidad de las condiciones climáticas regionales recientemente desarrolladas; siendo más probable que las condiciones cálidas se mantengan hasta abril, variando de moderadas a débiles.

III. SITUACIÓN ACTUAL

A nivel nacional, hasta la semana epidemiológica (SE) N°7-2024, se han notificado 24981 casos de dengue. El 52,6% (13131) son confirmados y 47,4% (11850) son probables. Según las formas clínicas, el 88,9% (22203) son dengue sin signos de alarma; 10,7% (2664) dengue con signos de alarma y 0,5% (100) dengue grave.

Adicionalmente, se han registrado 28 defunciones, procedentes de los departamentos de La Libertad, Piura, Ica, Ancash, Lima, Lambayeque, Cusco, Junín, Huánuco y Amazonas, de las cuales, 05 se encuentran en investigación. La letalidad a nivel nacional es de 0,11%.

En lo que va del año, se ha reportado un incremento sostenido de casos de dengue a nivel nacional del 97,88%, en comparación al mismo periodo del año 2023. La incidencia acumulada (IA), es de 73,23 casos por 100 mil habitantes a nivel nacional, de los cuales 11 departamentos superan la IA nacional, siendo estos: Tumbes, Ica, Madre de Dios, Ancash, Piura, La Libertad, San Martín, Loreto, Lambayeque, Ucayali y Amazonas.

Actualmente, son 20 regiones, incluyendo la Provincia Constitucional del Callao, que registran una tendencia ascendente de casos y 476 distritos que notifican casos de dengue; observándose una mayor extensión de la enfermedad a nivel nacional, con un 90% más de distritos con casos en comparación a la primera semana del año 2024. Asimismo, a nivel nacional son 261 distritos que están en transmisión activa de dengue y 67 en meseta.

Av. Salaverry 823 - Jesús María
Central telefónica: (011) 220-0020
www.gub.pe/minsa

BICENTENARIO DEL PERU 2011 - 2024

San Martín

Fuente: Centro Nacional de Epidemiología, Prevención y Control de Enfermedades – MINSA



UNIDAD DE
EPIDEMIOLOGÍA Y SALUD
AMBIENTAL

www.hhuacho.gob.pe

Epidemiología y Salud Ambiental

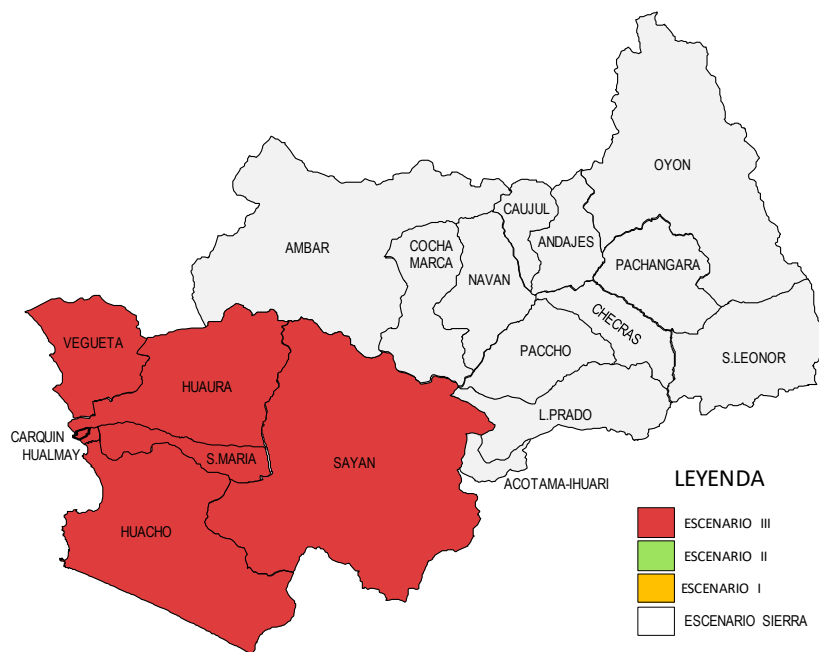




UNIDAD DE EPIDEMIOLOGÍA Y SALUD AMBIENTAL

#EpidemiologiaSaludAmbiental

CASOS DE DENGUE POR DISTRITOS Y ESCENARIO HOSPITAL HUACHO HUAURA OYÓN 2024*



DISTRITOS	TIPO DE ESCENARIO	TOTAL DE CASOS
HUACHO	III	18
HUAURA	III	140
HUALMAY	III	39
SANTA MARÍA	III	53
C. CARQUÍN	III	0
VEGUETA	III	10
SAYÁN	III	1
OTROS DISTRITOS*	-	8
TOTAL	-	269

Fuente: Sistema de Vigilancia NotiWeb - Hospital Huacho Huaura Oyón y SBS
(*) Hasta la SE. 15 - 2024



UNIDAD DE
EPIDEMIOLOGÍA Y SALUD
AMBIENTAL

www.hdrhuacho.gob.pe

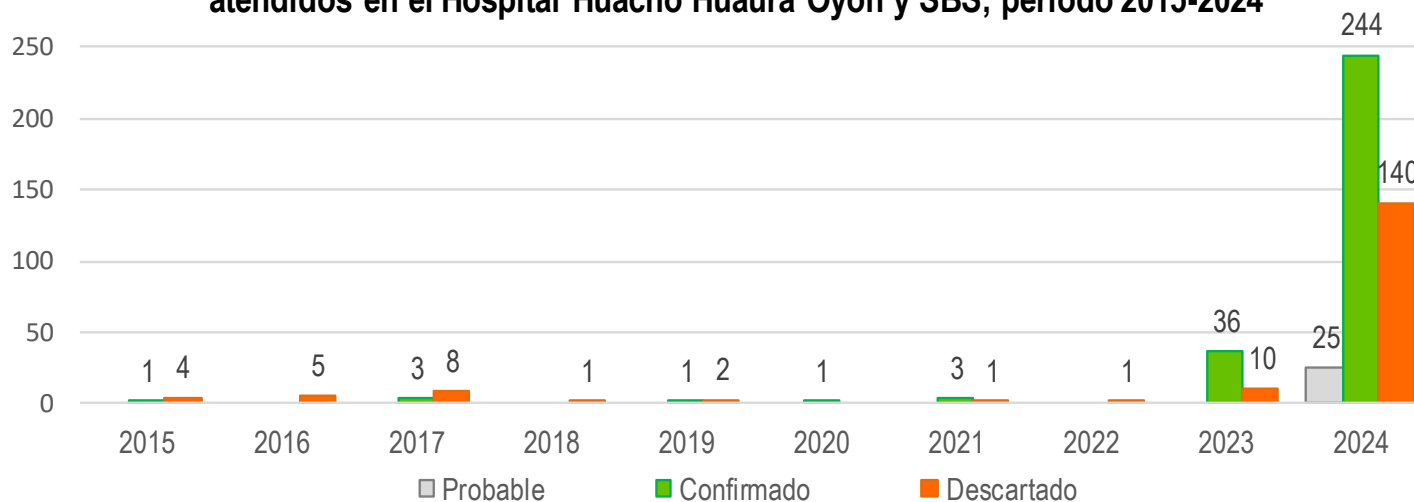
Epidemiología y Salud Ambiental





Tipo Diagnóstico	Años									
	2015	2016	2017	2018	2019	2020	2021	2022	2023	2024
Probable	0	0	0	0	0	0	0	0	0	25
Confirmado	1	0	3	0	1	1	3	0	36	244
Descartado	4	5	8	1	2	0	1	1	10	140
Total	5	5	11	1	3	1	4	1	46	409

Casos de Dengue
atendidos en el Hospital Huacho Huaura Oyón y SBS, periodo 2015-2024*



Fuente: Sistema de Vigilancia NotiWeb - Hospital Huacho Huaura Oyón y SBS

(*) Hasta la SE. 15 - 2024

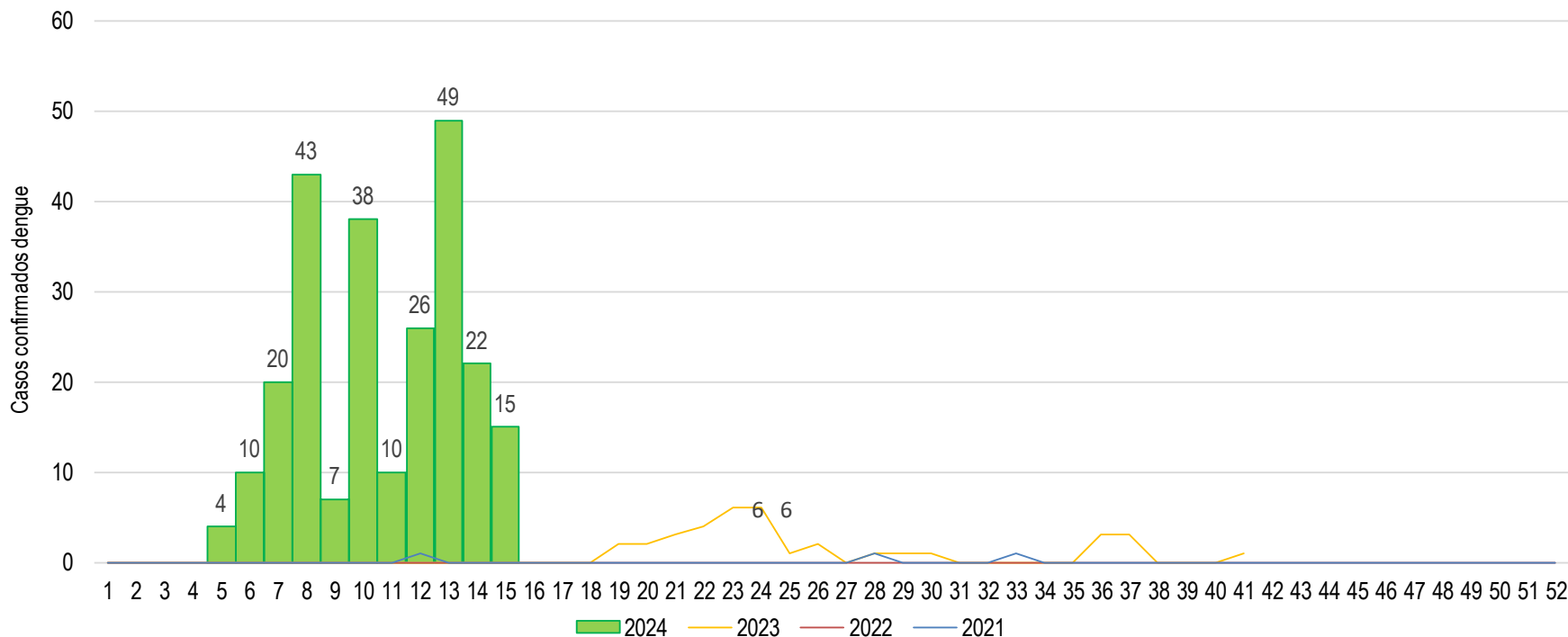


UNIDAD DE
EPIDEMIOLOGÍA Y
SALUD AMBIENTAL

#EpidemiologiaYSaludAmbiental

TENDENCIA COMPARATIVA DE CASOS DE DENGUE POR SEMANA EPIDEMIOLÓGICA Y AÑO. 2021 – 2024

HOSPITAL HUACHO HUAURA OYÓN



Fuente: Sistema de Vigilancia NotiWeb - Hospital Huacho Huaura Oyón y SBS

(*) Hasta la SE. 15 - 2024



UNIDAD DE
EPIDEMIOLOGÍA Y SALUD
AMBIENTAL

www.hhuacho.gob.pe

Epidemiología y Salud Ambiental

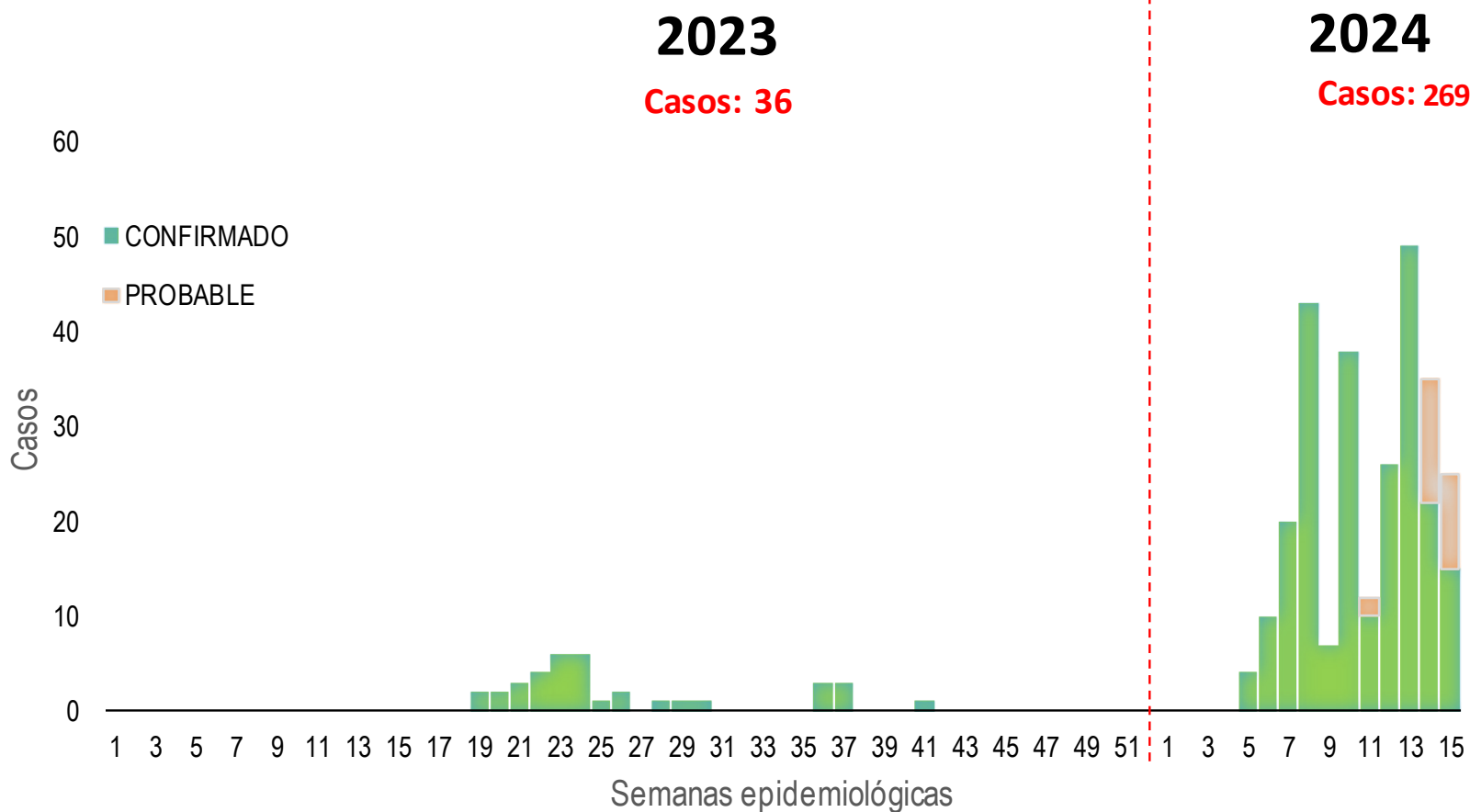




UNIDAD DE
EPIDEMIOLOGÍA Y
SALUD AMBIENTAL

#EpidemiologiaYSaludAmbiental

TENDENCIA DE CASOS DE DENGUE HOSPITAL HUACHO HUAURA OYÓN 2024*



Fuente: Sistema de Vigilancia NotiWeb - Hospital Huacho Huaura Oyón y SBS

(*) Hasta la SE. 15 - 2024



UNIDAD DE
EPIDEMIOLOGÍA Y SALUD
AMBIENTAL

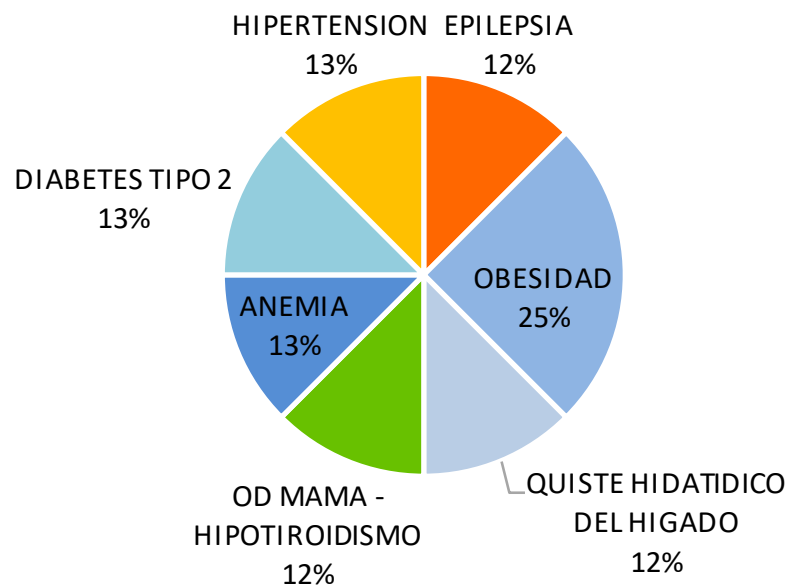
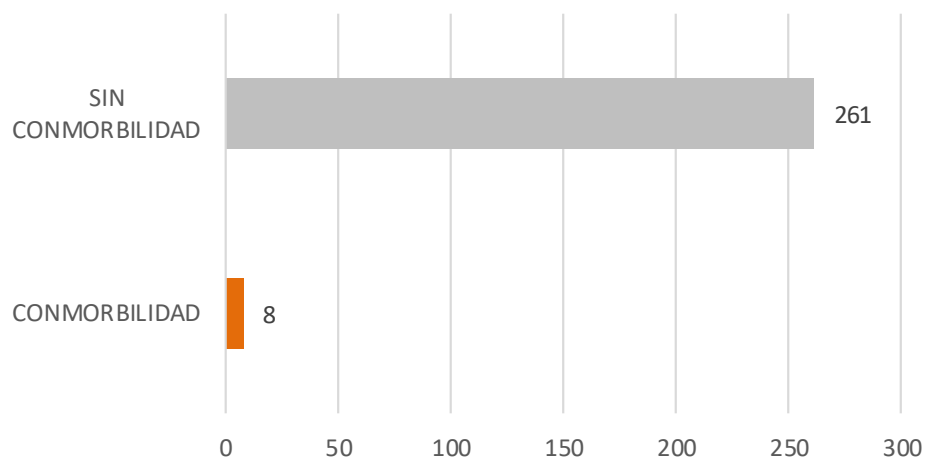
www.hdrhuacho.gob.pe

Epidemiología y Salud Ambiental



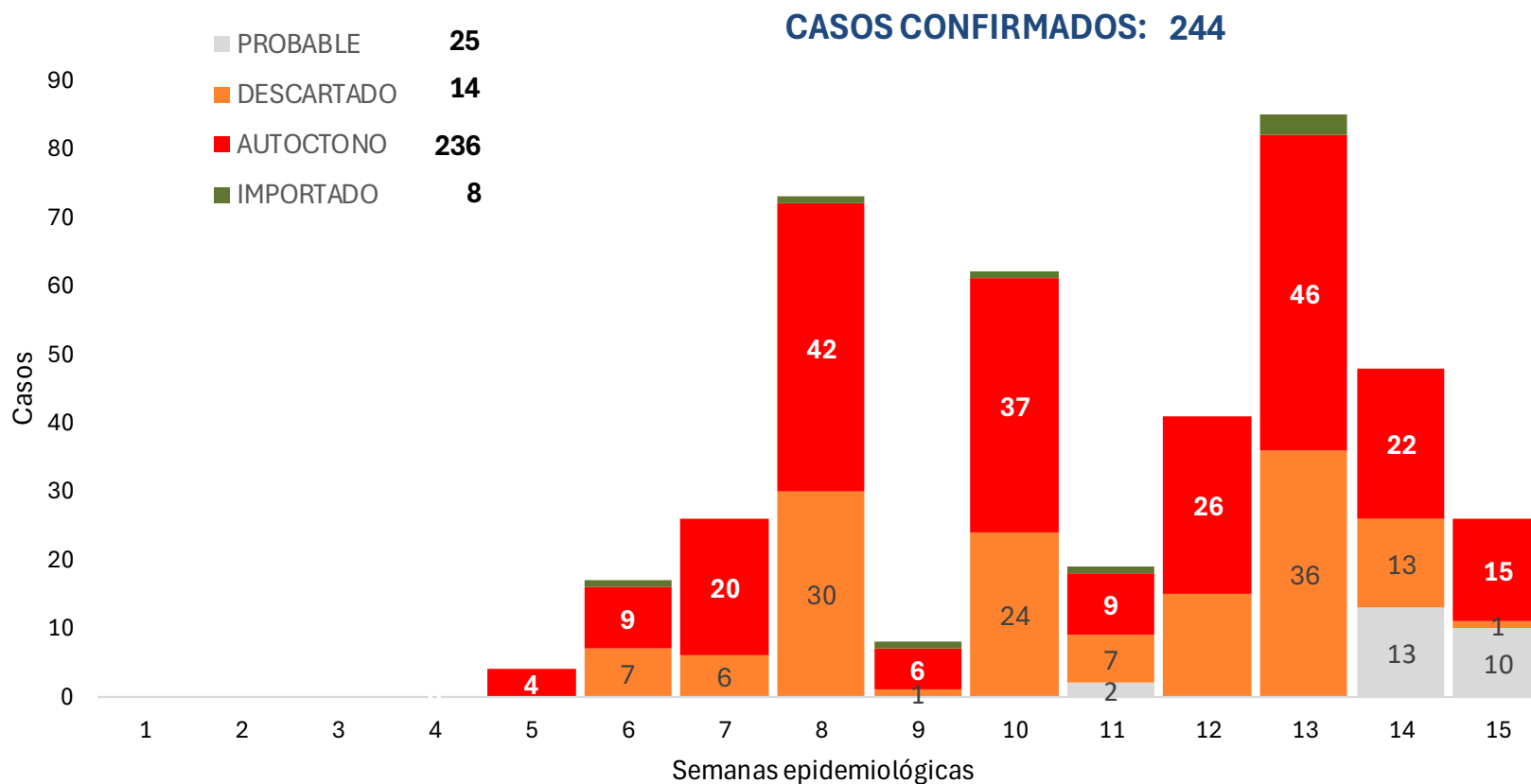


Casos confirmados y probables de dengue
atendidos en el Hospital Huacho Huaura Oyón y SBS, periodo 2024*



Fuente: Sistema de Vigilancia NotiWeb - Hospital Huacho Huaura Oyón y SBS

(*) Hasta la SE. 15 - 2024



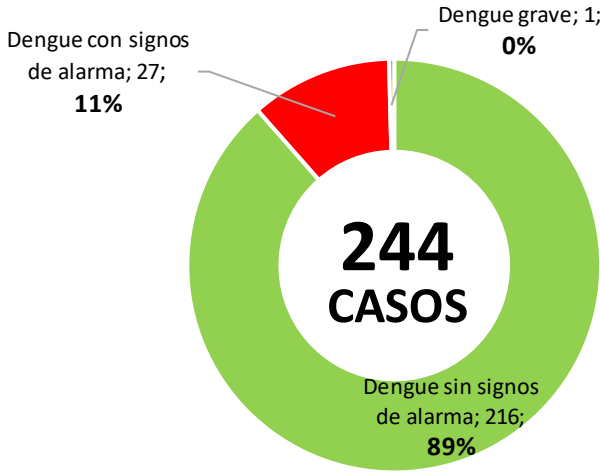
Fuente: Sistema de Vigilancia NotiWeb - Hospital Huacho Huaura Oyón y SBS

(*) Hasta la SE. 15 - 2024

Distribución de casos de dengue por curso de vida y sexo 2024*

Etapas de Vida	Nº Casos			%	Tasa x 10000 Hab.
	Conf.	Prob.	Total		
Niños (0-11 años)	49	11	60	22.30	110.99
Adolescente (12-17a)	32	5	37	13.75	68.44
Adulto joven (18-29a)	76	4	80	29.74	147.98
Adulto (30-59a)	68	4	72	26.77	133.18
Adulto mayor (60 a más)	19	1	20	7.43	37.00
Total	244	25	269	100.00	497.59
Según género					
Hombres	88	14	102	37.92	188.68
Mujeres	156	11	167	62.08	308.91

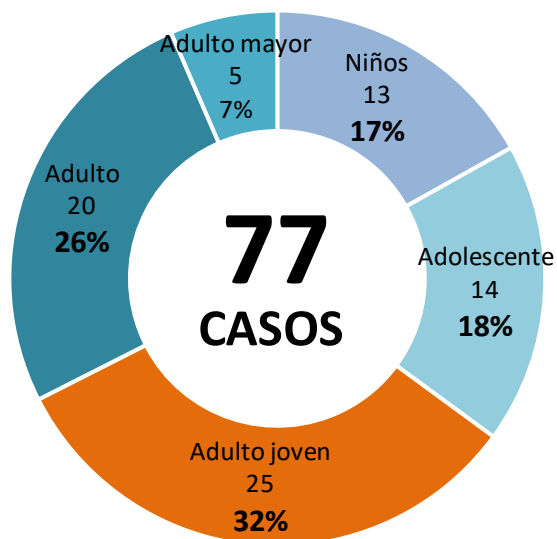
Clasificación clínica confirmados, 2024*



Fuente: Sistema de Vigilancia NotiWeb - Hospital Huacho Huaura Oyón y SBS
(*) Hasta la SE. 15 - 2024

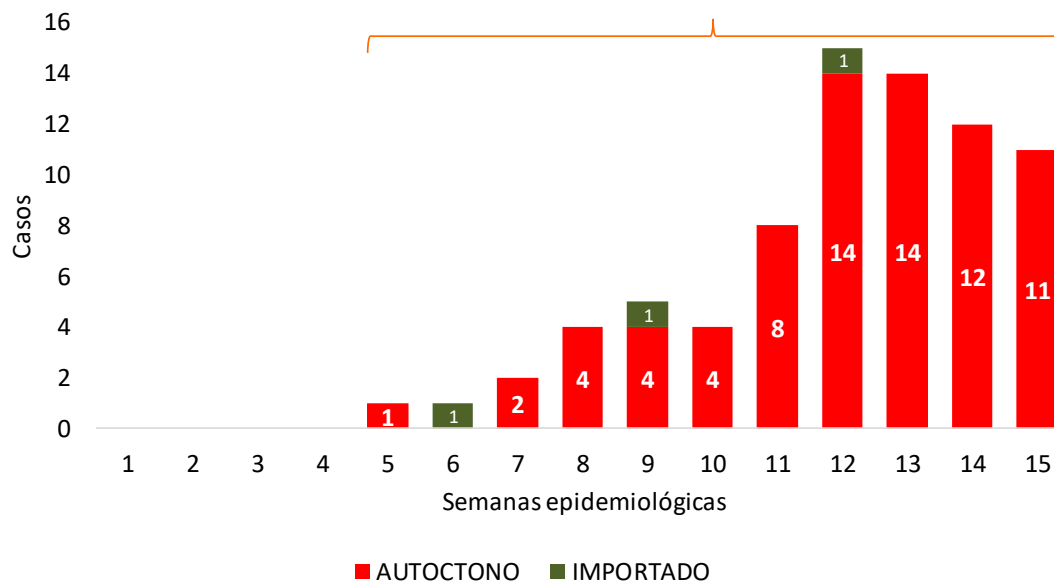


Etapas de vida, 2024*

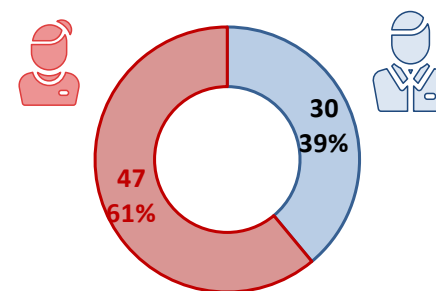


Hospitalizados, 2024*

77 casos



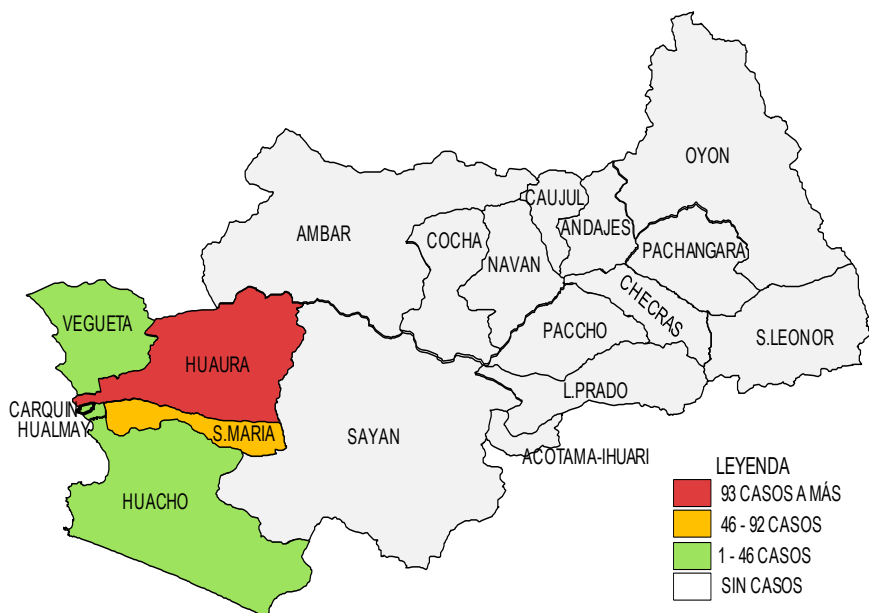
Sexo, 2024*



Fuente: Sistema de Vigilancia NotiWeb - Hospital Huacho Huaura Oyón y SBS
(*) Hasta la SE. 15 - 2024



Mapa de riesgo de dengue, 2024*


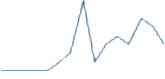





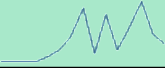


DISTRITOS	PROB	CONF.	TOTAL DE CASOS
HUACHO	5	13	18
HUAURA	7	133	140
HUALMAY	3	36	39
SANTA MARÍA	7	46	53
C. CARQUÍN	0	0	0
VEGUETA	3	7	10
SAYÁN	0	1	1
OTROS DISTRITOS*	0	8	8
TOTAL	25	244	269

Fuente: Sistema de Vigilancia NotiWeb - Hospital Huacho Huaura Oyón y SBS

(*) Hasta la SE. 15 - 2024

Confirmados, 2024*

DISTRITO	SEMANAS EPIDEMIOLÓGICAS (Fecha de notificación)															TENDENCIA	TOTAL ACUMULADO	
	1	2	3	4	5	6	7	8	9	10	11	12	13	14	15		Nº	%
Huacho	0	0	0	0	0	0	0	1	0	3	0	1	5	1	2		13	5.33%
Hualmay	0	0	0	0	0	1	2	8	1	3	4	3	6	5	3		36	14.75%
Huaura	0	0	0	0	4	7	17	30	5	23	5	16	13	11	2		133	54.51%
S.Maria	0	0	0	0	0	1	1	3	0	7	0	6	19	4	5		46	18.85%
Sayán	0	0	0	0	0	0	0	0	0	0	0	0	0	0	1		1	0.41%
Vegueta	0	0	0	0	0	0	0	0	0	1	0	0	3	1	2		7	2.87%
Otros Distritos	0	0	0	0	0	1	0	1	1	1	1	0	3	0	0		8	3.28%
HOSPITAL HHHO*	0	0	0	0	4	10	20	43	7	38	10	26	49	22	15		244	100.00%

Fuente: Sistema de Vigilancia NotiWeb
 HHHO*: Hospital Huacho Huaura Oyón
 (*) Hasta la SE. 15 - 2024



Confirmados y Probables, 2024*

DISTRITO	SEMANAS EPIDEMIOLÓGICAS (Fecha de notificación)															TENDENCIA	TOTAL ACUMULADO	
	1	2	3	4	5	6	7	8	9	10	11	12	13	14	15		Nº	%
Huacho	0	0	0	0	0	0	0	1	0	3	0	1	5	5	3		18	6.69%
Hualmay	0	0	0	0	0	1	2	8	1	3	4	3	6	6	5		39	14.50%
Huaura	0	0	0	0	4	7	17	30	5	23	6	16	13	16	3		140	52.04%
S.Maria	0	0	0	0	0	1	1	3	0	7	1	6	19	6	9		53	19.70%
Sayán	0	0	0	0	0	0	0	0	0	0	0	0	0	0	1		1	0.37%
Vegüeta	0	0	0	0	0	0	0	0	0	1	0	0	3	2	4		10	3.72%
Otros Distritos	0	0	0	0	0	1	0	1	1	1	1	0	3	0	0		8	2.97%
HOSPITAL HHHO*	0	0	0	0	4	10	20	43	7	38	12	26	49	35	25		269	100.00%

Fuente: Sistema de Vigilancia NotiWeb

HHHO*: Hospital Huacho Huaura Oyón

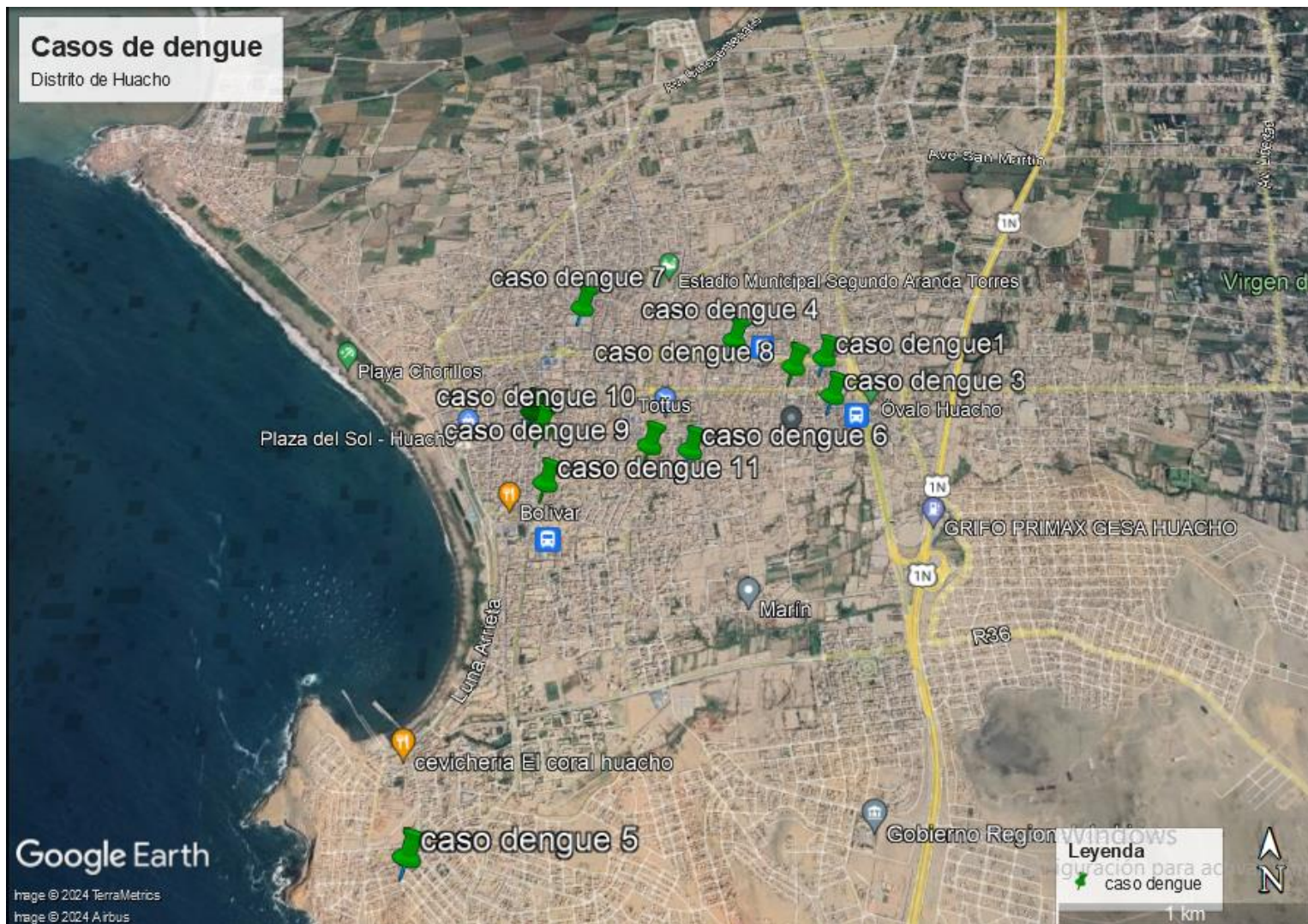
(*) Hasta la SE. 15 - 2024



UNIDAD DE
EPIDEMIOLOGÍA Y
SALUD AMBIENTAL

#EpidemiologiaSaludAmbiental

MAPA DE CASOS DE DENGUE EN EL DISTRITO DE HUACHO SEGÚN LUGAR PROBABLE DE INFECCIÓN HOSPITAL HUACHO HUAURA OYÓN 2024*



UNIDAD DE
EPIDEMIOLOGÍA Y SALUD
AMBIENTAL

www.hhuacho.gob.pe

Epidemiología y Salud Ambiental





Distrito	Establecimiento de Salud (Localidad)	Esc. Entomológico	N° de Habitantes	V I V I E N D A S						RECIPIENTES		IA	IR	IB
				Total de Viviendas	N° Viviendas Programadas	N° Viviendas Insp.	Positivas	Tratadas químicamente	Tratadas físicamente	Inspeccionados	Positivos			
Huacho	Hospital Regional Huacho	II	1,006	11,302	372	244	0	24	0	366	0	0.00	0.00	0.00
	Sector I	II	175	1,394	46	45	0	3	0	84	0	0.00	0.00	0.00
	Sector II	II	200	1,123	37	46	0	0	0	32	0	0.00	0.00	0.00
	Sector III	II	67	734	24	20	0	4	0	29	0	0.00	0.00	0.00
	Sector VI	II	236	1,596	53	60	0	5	0	91	0	0.00	0.00	0.00
	Sector VII	II	328	2,192	72	73	0	12	0	130	0	0.00	0.00	0.00

Fuente: Vigilancia de Aedes Aegypti

(*) Hasta 31/01/ 2024





UNIDAD DE
EPIDEMIOLOGÍA Y
SALUD AMBIENTAL

#EpidemiologiaYSaludAmbiental

PROGRAMACIÓN DE VIGILANCIA ENTOMOLÓGICA AEDES AEGYPTI HOSPITAL HUACHO HUAURA OYÓN 2024*



Indice Aédico

0.00

Indice de Recipiente

0.00

Indice de Bretau

0.00

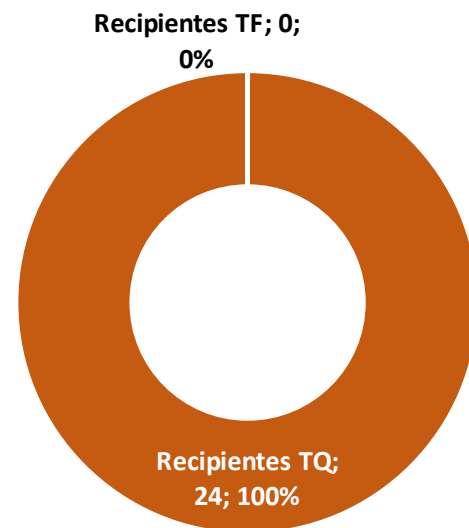
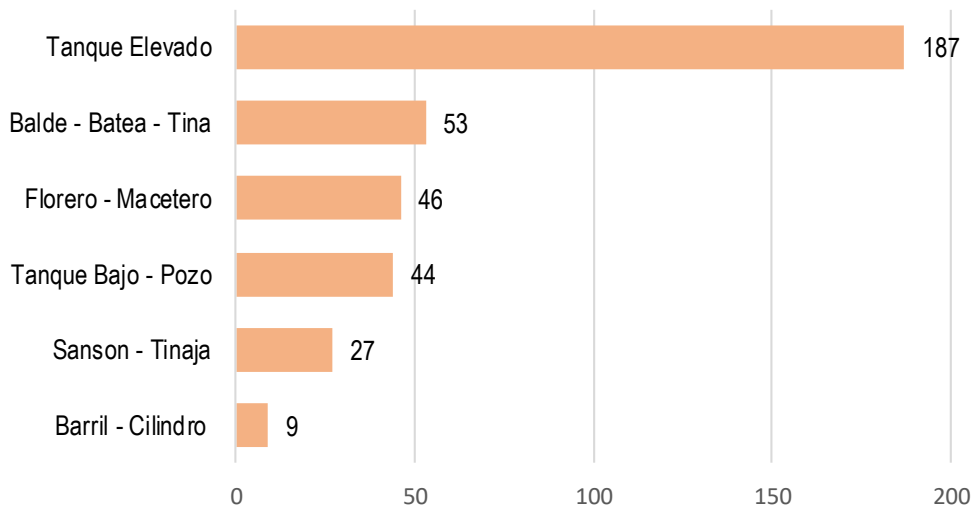
Total de Recipientes Insp.

366

Total de Recipientes Trat.

24

Cantidad de recipientes inspeccionados, Enero 2024*



Fuente: Vigilancia de Aedes Aegypti

(*) Hasta 31/01/ 2024



UNIDAD DE
EPIDEMIOLOGÍA Y SALUD
AMBIENTAL

www.hdrhuacho.gob.pe

Epidemiología y Salud Ambiental



Distrito	Establecimiento de Salud (Localidad)	Esc. Entomológico	N° de Habitantes	N° de Residentes	VIVIENDAS										COBERTURA					
					Total de Viviendas	N° Viviendas Programadas	N° Viviendas Insp.	Cerradas	Renuentes	Deshabitadas	No Visitadas	Positivas	Tratadas con Larvicida	Tratadas Fisicamente	consumo de Lavicida gr.	Viv.Insp.	Viv. Cerradas	Viv. Renuentes	Viv. Deshabitadas	No Visitada
Huacho	Hospital Regional Huacho	III	54,061	2,255	11,302	958	634	227	62	35	0	0	88	0	39.00	66.18	23.70	6.47	3.65	0.00
	Sector III	II	3,511	229	734	116	74	26	14	2	0	0	12	0	4.50	63.79	22.41	12.07	1.72	0.00
	Sector IV	II	9,471	538	1,980	231	148	62	16	5	0	0	22	0	11.90	64.07	26.84	6.93	2.16	0.00
	Sector VI	III	7,634	196	1,596	77	57	10	9	1	0	0	6	0	2.20	74.03	12.99	11.69	1.30	0.00
	Sector VII	II	10,485	1,292	2,192	534	355	129	23	27	0	0	48	0	20.40	66.48	24.16	4.31	5.06	0.00

Fuente: Vigilancia de Aedes Aegypti
(*) Hasta 12/04/2024



Cob. Viviendas
Inspeccionadas(%)

66.18

Cob. Viviendas
Cerradas(%)

23.70

Cob. Viviendas
Renuentes(%)

6.47

Cob. Viviendas
Desahabitadas(%)

3.65

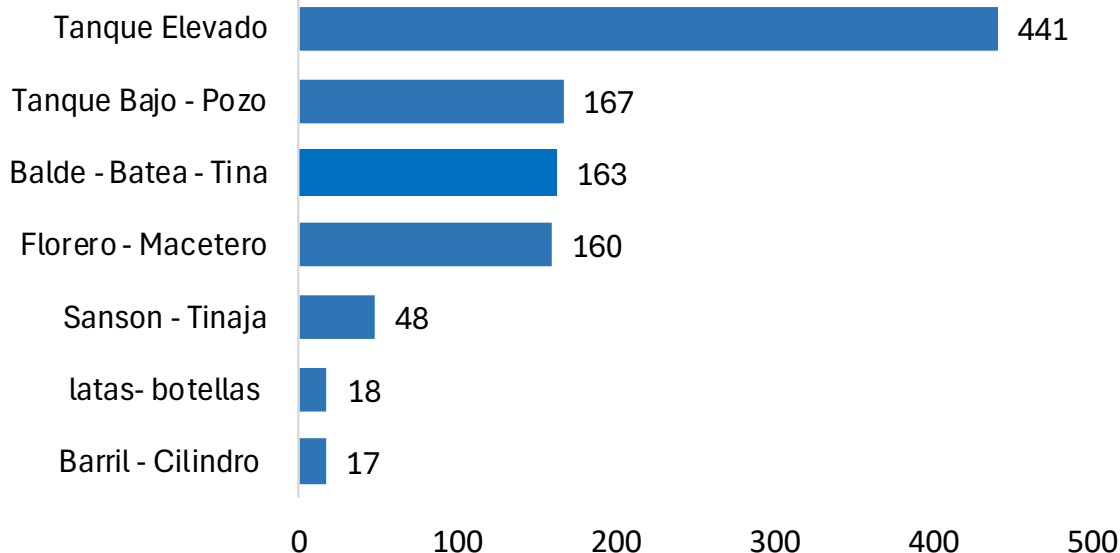
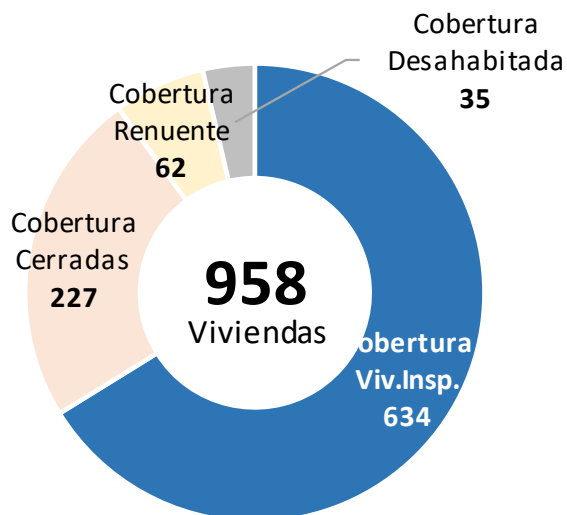
Viviendas
Positivas

0

Total de Recipientes
Inspeccionados

1014

Cantidad de recipientes inspeccionados, Abril 2024*



Fuente: Vigilancia de Aedes Aegypti

(*) Hasta 12/04/2024





UNIDAD DE EPIDEMIOLOGÍA Y SALUD AMBIENTAL

#EpidemiologiaYSaludAmbiental

NEBULIZACIÓN- AEDES AEGYPTI I VUELTA HOSPITAL HUACHO HUAURA OYÓN 2024*



Cob. Viviendas
Nebulizadas(%)

54.55

Cobertura
Cerradas(%)

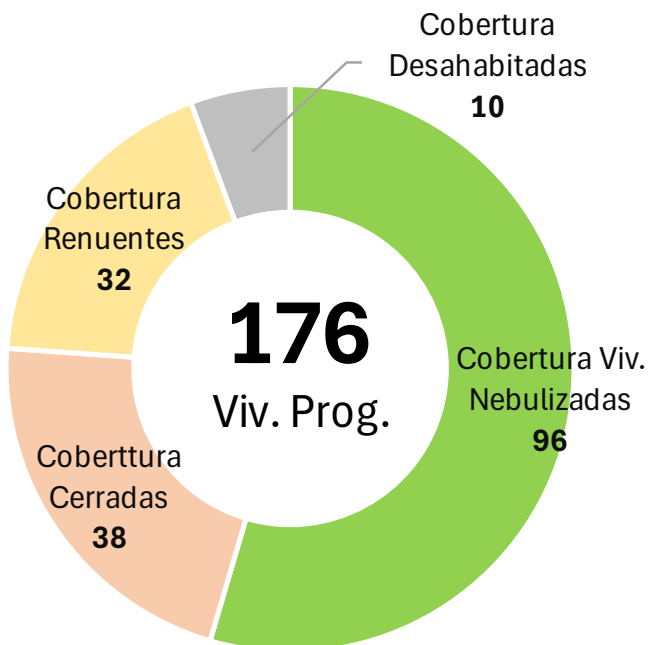
21.59

Cobertura
Renuentes(%)

18.18

Cobertura
Desahabitadas(%)

5.68



Fuente: Vigilancia de Aedes Aegypti

(*) Hasta 29/02/ 2024



UNIDAD DE
EPIDEMIOLOGÍA Y SALUD
AMBIENTAL

www.hdrhuacho.gob.pe

Epidemiología y Salud Ambiental





UNIDAD DE
EPIDEMIOLOGÍA Y
SALUD AMBIENTAL

#EpidemiologiaYSaludAmbiental

NEBULIZACIÓN- AEDES AEGYPTI II VUELTA HOSPITAL HUACHO HUAURA OYÓN 2024*



Cob. Viviendas
Nebulizadas(%)

33.15

Cobertura
Cerradas(%)

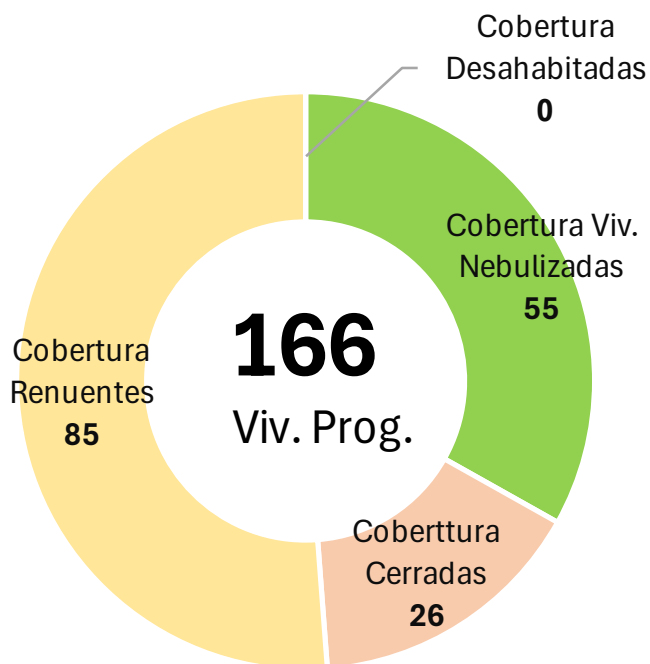
15.66

Cobertura
Renuentes(%)

51.20

Cobertura
Desahabitadas(%)

0.00



Fuente: Vigilancia de Aedes Aegypti

(*) Hasta 29/02/ 2024

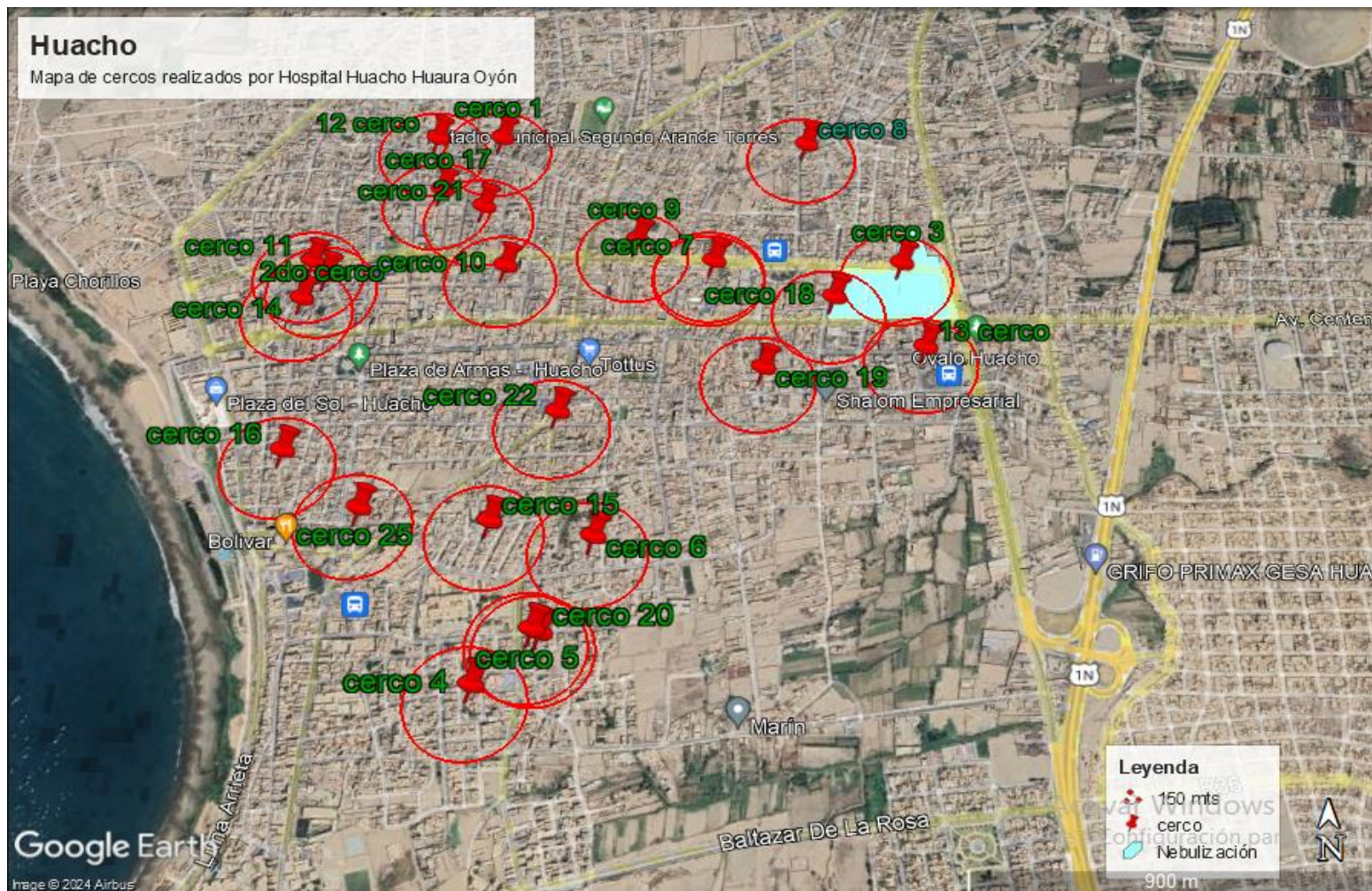


UNIDAD DE
EPIDEMIOLOGÍA Y SALUD
AMBIENTAL

www.hdrhuacho.gob.pe

Epidemiología y Salud Ambiental





Fuente: Vigilancia de Aedes Aegypti

(*) Hasta 12/04/2024





UNIDAD DE
EPIDEMIOLOGÍA Y
SALUD AMBIENTAL

#EpidemiologiaYSaludAmbiental

CAPACITACIONES HOSPITAL HUACHO HUAURA OYÓN 2024*



UNIDAD DE
EPIDEMIOLOGÍA Y SALUD
AMBIENTAL

www.hhuacho.gob.pe

Epidemiología y Salud Ambiental





UNIDAD DE
EPIDEMIOLOGÍA Y
SALUD AMBIENTAL

#EpidemiologySaludAmbiental

CAPACITACIONES
HOSPITAL HUACHO HUAURA OYÓN 2024*



UNIDAD DE
EPIDEMIOLOGÍA Y SALUD
AMBIENTAL

www.hhuacho.gob.pe

Epidemiología y Salud Ambiental



HOSPITAL HUACHO HUAURA OYÓN

DIRECTOR EJECUTIVO

M.N. EDWIN SUAREZ ALVARADO

JEFE DE LA UNIDAD DE EPIDEMIOLOGÍA Y SALUD AMBIENTAL

LIC. PEDRO TRINIDAD ANDRES

JEFE DEL ÁREA DE EPIDEMIOLOGÍA

LIC. DORIS AGUIRRE CHUMBES.

EQUIPO TÉCNICO DE EPIDEMIOLOGÍA

LIC. JUANA OLINDA NICHÓ VARGAS

LIC. XIOMARA HUERTAS TORRES

LIC. FLOR GIULIANA GARCIA LA ROSA

LIC. DEISSY ANTONIO NICHÓ

LIC. NOHELY PEREZ SALVADOR

ING. MERCEDES SILVIA MENDOZA CUEVA

TEC. ADM. PERCY CASTILLO NOLASCO CASTILLO

