


Índice Aéutico


ENERO

2019





Localidades en escenario II según Distritos de la Provincia de Huaura Enero 2019



CARQUIN
HUALMAY

VEGUETA

HUAURA

S.MARIA

SAYAN

HUACHO

NOTA

Escenario II: Localidad con presencia del vector y sin casos de Dengue.

Localidades con dispersión vectorial

Localidades en riesgo de dispersión



Índice Aédico Distrito de Huacho al mes de Enero 2019



DISTRITO	LOCALIDADES	VIVIENDA INSPECCIONADA	ESCENARIO	IA A DICIEMBRE 2018	INDICES AEDICOS MESES AÑO 2019	OBSERVACION
					ENERO	
Huacho (Hospital)	Sector I.	53	II	0.00	1.89	Se encontró en 1 vivienda (el vector en fase Larva y pupa).
	Sector II.	0	II	0.00	0.00	
	Sector III.	35	II	Nivel 2 (IPO) Nivel 4 (IDH) (Medio). I.A.(0.00)	Nivel 2 (IPO) Nivel 2 (IDH) (Medio). I.A.(0.00)	- Enero: 4 ovitrampas positivas (76 h). IPO:8.89% Se realizo control larvario
	Sector IV.	40	I	0.00	0.00	
	Sector V.	0	I	0.00	0.00	
	Sector VI.	37	II	0.57	Nivel 1 (IPO) Nivel 3 (IDH) (Bajo). I.A.(0.00)	- Enero: 1 ovitrampas positivas (35 h). IPO:1.33% - Se realizo control larvario.
	Sector VII.	57	II	0.00	1.75	Se encontró en 1 vivienda (el vector en fase Larva y pupa).

Fuente: Vigilancia Entomológica - Área Salud Ambiental HRH

La localidad de Huacho realiza la vigilancia con ovitrampas por lo que se cuenta con un total de **95 ovitrampas**; en el mes de Enero se encontró 03 ovitrampas positivas con presencia de 76 huevos en el **sector III**, así mismo se realizó la vigilancia entomológica a través de inspección de viviendas, encontrando presencia del vector Aedes Aegypti en el Sector I obteniendo un **IA de 0.57%** y el sector VII obteniendo un **IA de 1.75%**.

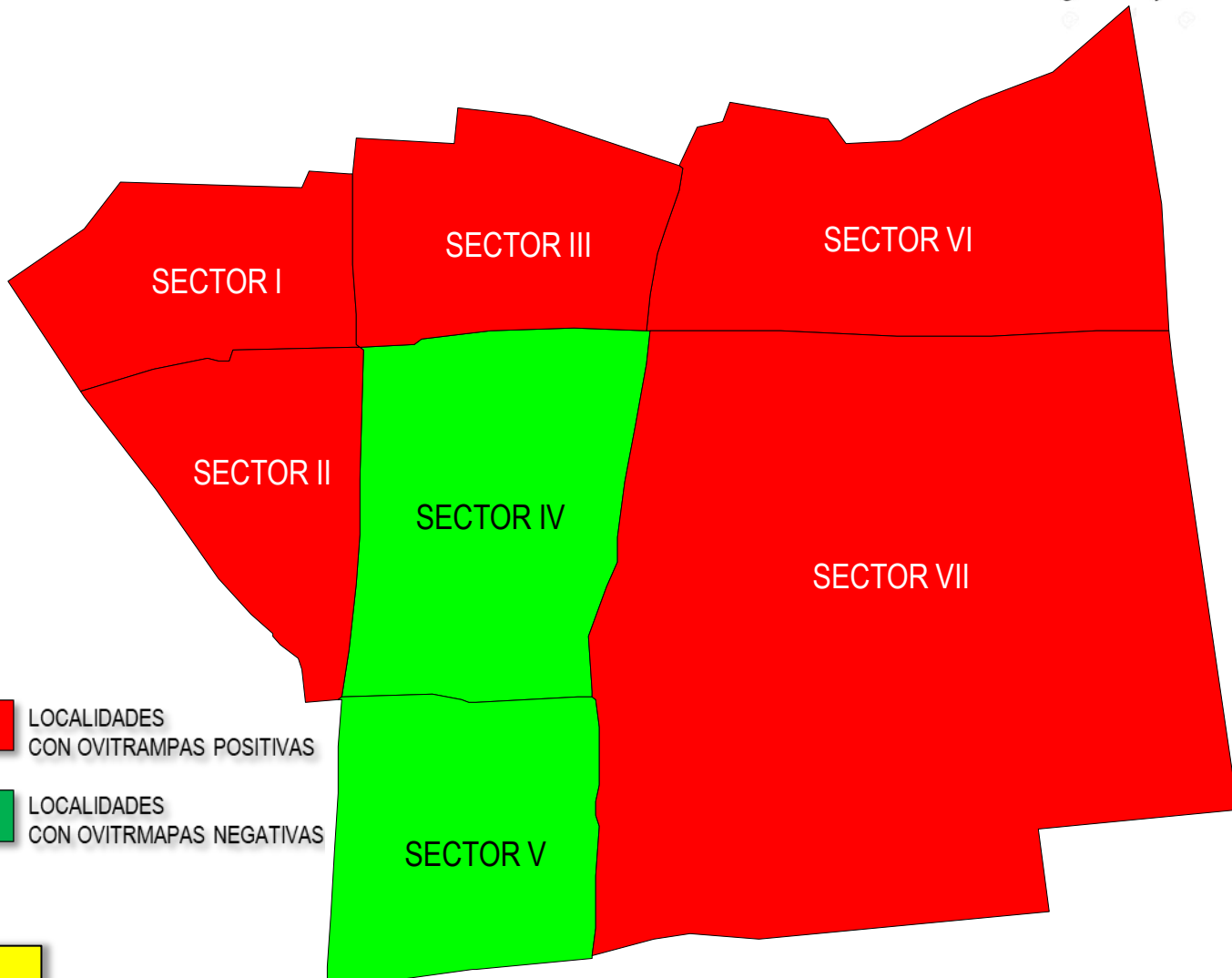


IPO Distrito de Huacho al mes Enero 2019



Clasificación de los niveles de R.E. (Riesgo Entomológico)

Clasificación	Nº huevos
Bajo	0 - < 5
Medio	> 60 - < 120
Alto	> 120 - < 150
Muy Alto	> 150



NOTA
IPO: Índice de Positividad de Ovitrapa



Índice Aédico (IA) Distrito Hualmay Al mes de Enero 2019



DISTRITO	LOCALIDADES	VIVIENDA INSPECCIONADA	ESCENARIO	IA A DICIEMBRE 2018	INDICES AEDICOS MESES AÑO 2019	OBSERVACION
					ENERO	
Hualmay	Un 1ro de Mayo.	0	I	0.00	N.A.	
	Hualmay Sector A.	40	II	1.43	0.00	
	Hualmay Sector B.	0	II	0.00	N.M.	
	Hualmay Sector C.	0	I	0.00	N.A.	
	Hualmay Sector D.	0	I	0.00	N.A.	
	Hualmay Sector E.	0	I	0.00	N.A.	
	Hualmay Sector F.	40	I	0.00	0.00	
	Campo Alegre.	0	I	0.00	N.A.	
	Puquio Cano.	40	I	0.00	0.00	

Fuente: Vigilancia Entomológica - Área Salud Ambiental HRH

En el distrito de **Hualmay** se realizó la vigilancia entomológica a través de inspección de viviendas, no se encontro presencia del vector Aedes Aegypti.



Índice Aédico Distrito Huaura. Al mes de Enero 2019



DISTRITO	LOCALIDADES	VIVIENDA INSPECCIONADA	ESCENARIO	IA A DICIEMBRE 2018	INDICES AEDICOS MESES AÑO 2019	OBSERVACION
					ENERO	
Huaura	Sector I - AA.HH. 15 de Junio.	86	II	0.00	4.64	Se encontró en 4 vivienda (el vector en fase Larva y pupa).
	Sector II - J.C.Mariategui.	85	II	0.00	3.53	Se encontró en 3 vivienda (el vector en fase Larva y pupa).
	Sector III - Casco Urbano de Huaura.	63	I	0.00	0.00	
	Sector IV - El Carmen.	0	II	0.00	N.M.	
	Sector V - El Milagro.	0	I	0.00	N.A.	
	Sector VI - El Socorro.	0	I	0.00	N.A.	
	Sector VII - Los Pinos.	0	II	2.50	N.M.	
	Sector VIII - Coronel Portillo.	0	I	N.A.	N.A.	
	Chacaca.	0	I	N.A.	N.A.	
Cañaverales.	0	I	N.A.	N.A.		

Fuente: Vigilancia Entomológica - Área Salud Ambiental HRH

En el distrito de **Huaura** se realizó la vigilancia entomológica a través de inspección de viviendas, encontrando presencia del vector **Aedes Aegypti** en la localidad de **Sector I AA.HH. 15 de Junio** alcanzando un IA de **4.64%** y en la localidad de **Sector II J.C. Mariategui** alcanzando un IA de **3.53%**.



Índice Aédico Distrito Végueta Al mes de Enero 2019



DISTRITO	LOCALIDADES	VIVIENDA INSPECCIONADA	ESCENARIO	IA A DICIEMBRE 2018	INDICES AEDICOS MESES AÑO 2019		OBSERVACION
					ENERO		
Vegueta	Chilampa.	0	I	0.00	N.A.		
	San Felipe.	0	II	4.76	N.M.		
	San Martín.	0	I	0.00	N.A.		
	Tres Piedras.	0	I	0.00	N.A.		
	Santa Cruz.	0	I	0.00	N.A.		
	Medio Mundo.	0	I	0.00	N.A.		
	Las Américas.	0	I	0.00	N.A.		
	Expansión Urbana.	0	I	0.00	N.A.		
	Primavera.	0	I	0.00	N.A.		
	Tupac Amaru.	52	I	0.00	0.00		
	Mazo.	0	I	0.00	N.A.		
	Mar Dorado.	0	I	0.00	N.A.		
	Muralla.	0	I	0.00	N.A.		
	Tiroler.	0	I	0.00	N.A.		
	La Perlita.	0	I	0.00	N.A.		
	Bellavista.	12	I	0.00	0.00		

Fuente: Vigilancia Entomológica - Área Salud Ambiental HRH

En el distrito de **Vegueta** se realizó la vigilancia entomológica a través de inspección de viviendas, no se encontró presencia del vector Aedes Aegypti.



Índice Aédico Distrito Sayán Al mes de Enero 2019



DISTRITO	LOCALIDADES	VIVIENDA INSPECCIONADA	ESCENARIO	IA A DICIEMBRE 2018	INDICES AEDICOS MESES AÑO 2019	OBSERVACION
					ENERO	
Sayán	Sayan	0	I	0.00	N.A.	
	Andahuasi	0	I	0.00	N.A.	
	Cañas	0	I	0.00	N.A.	
	17 de Enero	30	I	0.00	3.33	Se encontró en 01 vivienda (el vector en fase Larva y pupa).
	9 de Octubre.	0	I	0.00	N.A.	
	La Villa.	0	I	0.00	N.A.	
	La Merced.	0	I	0.00	N.A.	
	Casa Blanca.	0	I	0.00	N.A.	
	Tiwinza.	0	I	N.M.	N.M.	
	El Ahorcado.	0	I	N.M.	N.M.	

Fuente: Vigilancia Entomológica - Área Salud Ambiental HRH

En el distrito de **Sayan** se realizó la vigilancia entomológica a través de inspección de viviendas, encontrando presencia del vector **Aedes Aegypti** en la localidad de **17 de Enero** alcanzando un IA de **3.33%**.