



# SALA SITUACIONAL DISTRITALES

HOSPITAL DE HUACHO HUAURA OYON Y SBS

01 de Abril de 2021 / 08:00 Hrs.



# REPORTE COVID - 19 DISTRITO DE HUACHO

Datos Actualizados desde 01/ 1/2021 hasta 1/ 4 / 2021



CONFIRMADOS

1380



DESCARTADOS

1593



INVESTIGADOS

3039

Confirmados por

Sexo:

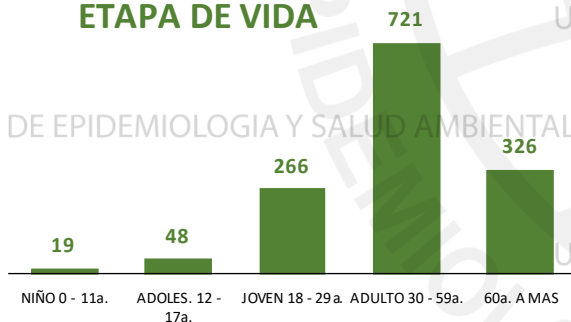


691



689

Casos Positivos por  
ETAPA DE VIDA



UNIDAD DE EPIDEMIOLOGIA Y SALUD AMBIENTAL

UNIDAD DE EPIDEMIOLOGIA Y SALUD AMBIENTAL

UNIDAD DE EPIDEMIOLOGIA Y SALUD AMBIENTAL

UNIDAD DE EPIDEMIOLOGIA Y SALUD AMBIENTAL

UNIDAD DE EPIDEMIOLOGIA Y SALUD AMBIENTAL

UNIDAD DE EPIDEMIOLOGIA Y SALUD AMBIENTAL

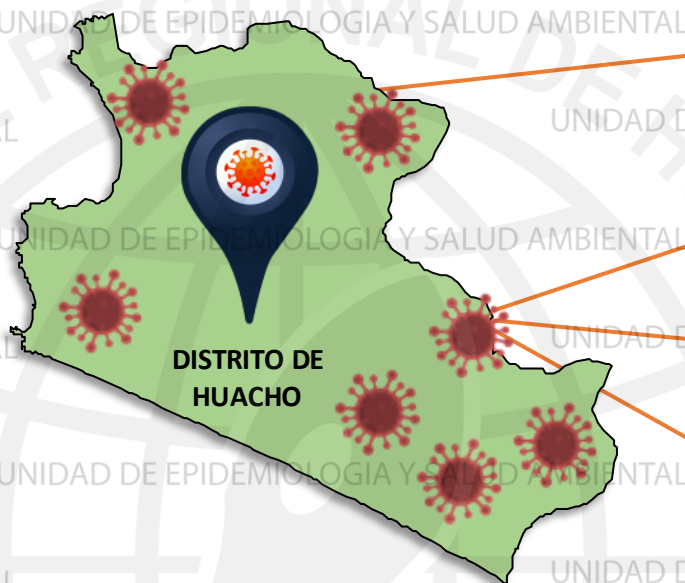
UNIDAD DE EPIDEMIOLOGIA Y SALUD AMBIENTAL

UNIDAD DE EPIDEMIOLOGIA Y SALUD AMBIENTAL

UNIDAD DE EPIDEMIOLOGIA Y SALUD AMBIENTAL

UNIDAD DE EPIDEMIOLOGIA Y SALUD AMBIENTAL

UNIDAD DE EPIDEMIOLOGIA Y SALUD AMBIENTAL



DISTRITO DE  
HUACHO

SEVERIDAD

15%



PCR

5577

PR

4062

P.ANTIGÉNICA

672

ALTAS  
HOSPITALARIAS



117

HOSPITALIZADOS



209

AISLAMIENTO  
HOSPITALARIO



273

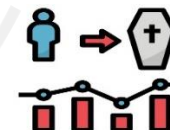


DEFUNCIONES

117

TASA DE LETALIDAD X 1000 PERSONAS

84.8



FUENTE: BASE DE DATOS NOTIWEB COVID-19 /ACTUALIZADO AL 01/04/2021

UNIDAD DE EPIDEMIOLOGIA Y SALUD AMBIENTAL

# REPORTE COVID - 19 DISTRITO DE HUALMAY

Datos Actualizados desde 01/ 1 /2021 hasta 1/ 4 / 2021



CONFIRMADOS

**591**



DESCARTADOS

**518**



INVESTIGADOS

**1131**

Confirmados por  
Sexo:

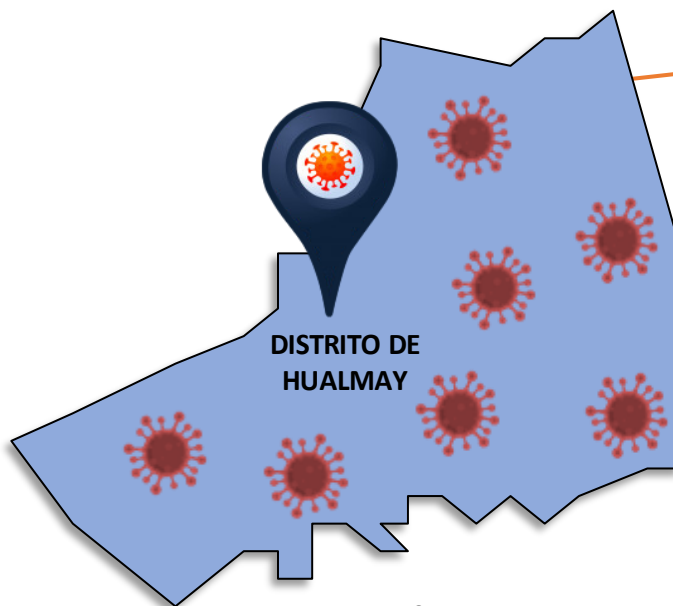
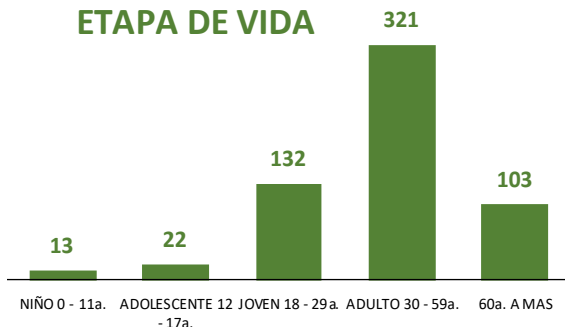


**320**



**271**

Casos Positivos por  
ETAPA DE VIDA



DISTRITO DE  
HUALMAY

SEVERIDAD

**8%**



PCR

**2193**

PR

**1719**

P.ANTIGÉNICA

**339**

ALTAS  
HOSPITALARIAS



**49**

HOSPITALIZADOS



**49**

ASLAMIENTO  
HOSPITALARIO



**118**

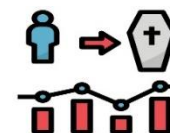


DEFUNCIONES

**33**

TASA DE LETALIDAD X 1000 PERSONAS

**55.8**



FUENTE: BASE DE DATOS NOTIWEB COVID-19 /ACTUALIZADO AL 01/04/2021



# REPORTE COVID - 19 DISTRITO DE SAYAN

Datos Actualizados desde 01/ 1/2021 hasta 1/ 4 / 2021

**CONFIRMADOS**  
**439**

**DESCARTADOS**  
**555**

**INVESTIGADOS**  
**1002**

Confirmados por  
Sexo:

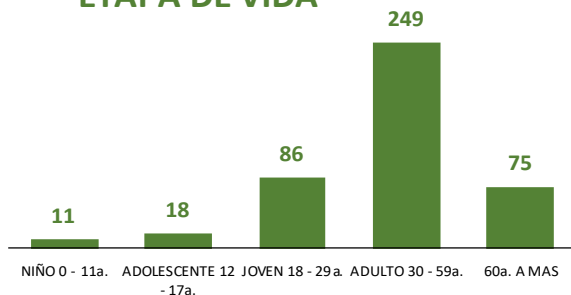


**232**



**207**

Casos Positivos por  
ETAPA DE VIDA



**SEVERIDAD**  
**5%**



**PCR**  
**1409**

**PR**  
**1337**

**P.ANTIGÉNICA**  
**314**

**ALTAS  
HOSPITALARIAS**



**17**

**HOSPITALIZADOS**



**24**

**ASLAMIENTO  
HOSPITALARIO**



**129**

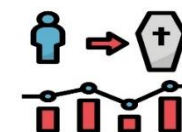


**DEFUNCIONES**

**18**

**TASA DE LETALIDAD X 1000 PERSONAS**

**41.0**



FUENTE: BASE DE DATOS NOTIWEB COVID-19 /ACTUALIZADO AL 01/04/2021



**CONFIRMADOS**  
**465**

**DESCARTADOS**  
**466**

**INVESTIGADOS**  
**948**

Confirmados por  
Sexo:

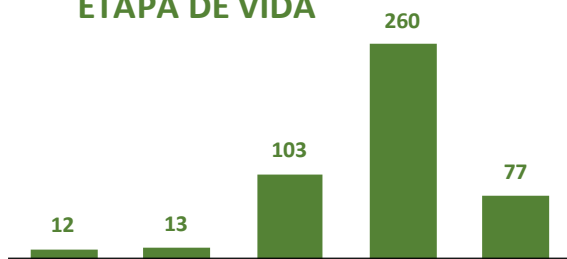


**231**



**234**

Casos Positivos por  
ETAPA DE VIDA



NIÑO 0 - 11a. ADOLESCENTE 12 - 17a. JOVEN 18 - 29a. ADULTO 30 - 59a. 60a. A MAS



**SEVERIDAD**  
**8%**



**PCR**  
**1571**

**PR**  
**1467**

**P.ANTIGÉNICA**  
**288**

**ALTAS  
HOSPITALARIAS**



**24**

**HOSPITALIZADOS**



**39**

**ASLAMIENTO  
HOSPITALARIO**



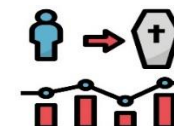
**157**

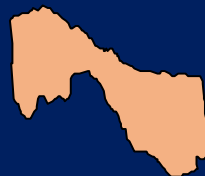


**DEFUNCIONES**  
**25**

**TASA DE LETALIDAD X 1000 PERSONAS**

**53.8**





# REPORTE COVID - 19 DISTRITO DE SANTA MARIA

Datos Actualizados desde 01/ 1/2021 hasta 1/ 4 / 2021

**CONFIRMADOS**  
**557**

**DESCARTADOS**  
**631**

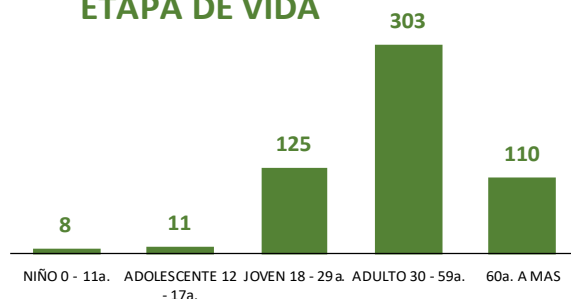
**INVESTIGADOS**  
**1202**

Confirmados por  
Sexo:

**281**

**276**

Casos Positivos por  
ETAPA DE VIDA



**SEVERIDAD**  
**12%**

**PCR**  
**2285**

**PR**  
**1420**

**P.ANTIGÉNICA**  
**313**

**ALTAS  
HOSPITALARIAS**

**39**

**HOSPITALIZADOS**

**65**

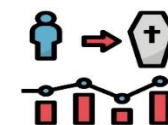
**ASLAMIENTO  
HOSPITALARIO**

**100**

**DEFUNCIONES**  
**42**

**TASA DE LETALIDAD X 1000 PERSONAS**

**75.4**



FUENTE: BASE DE DATOS NOTIWEB COVID-19 /ACTUALIZADO AL 01/04/2021



# REPORTE COVID - 19

## DISTRITO DE VEGUETA

Datos Actualizados desde 01/ 1/2021 hasta 1/ 4 / 2021



CONFIRMADOS

**354**



DESCARTADOS

**307**



INVESTIGADOS

**666**

Confirmados por  
Sexo:

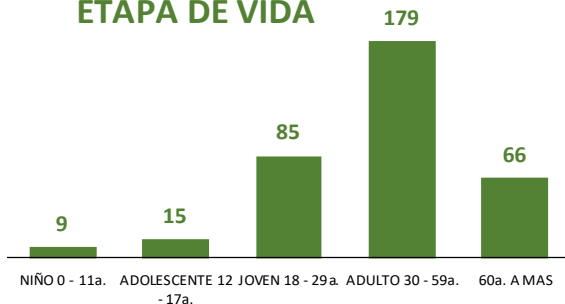


**171**



**183**

Casos Positivos por  
ETAPA DE VIDA



SEVERIDAD

**6%**



PCR

**973**

PR

**948**

P.ANTIGÉNICA

**244**

ALTAS  
HOSPITALARIAS



**12**

HOSPITALIZADOS



**23**

ASLAMIENTO  
HOSPITALARIO



**77**

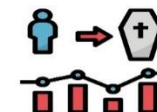


DEFUNCIONES

**13**

TASA DE LETALIDAD X 1000 PERSONAS

**36.7**



FUENTE: BASE DE DATOS NOTIWEB COVID-19 /ACTUALIZADO AL 01/04/2021

UNIDAD DE EPIDEMIOLOGIA Y SALUD AMBIENTAL DEL HOSPITAL HUACHO HUAURA OYON Y SBS



# REPORTE COVID - 19 DISTRITO DE CALETA DE CARQUIN

Datos Actualizados desde 01/ 1 /2021 hasta 1/ 4 / 2021



CONFIRMADOS

96



DESCARTADOS

71



INVESTIGADOS

171

Confirmados por  
Sexo:

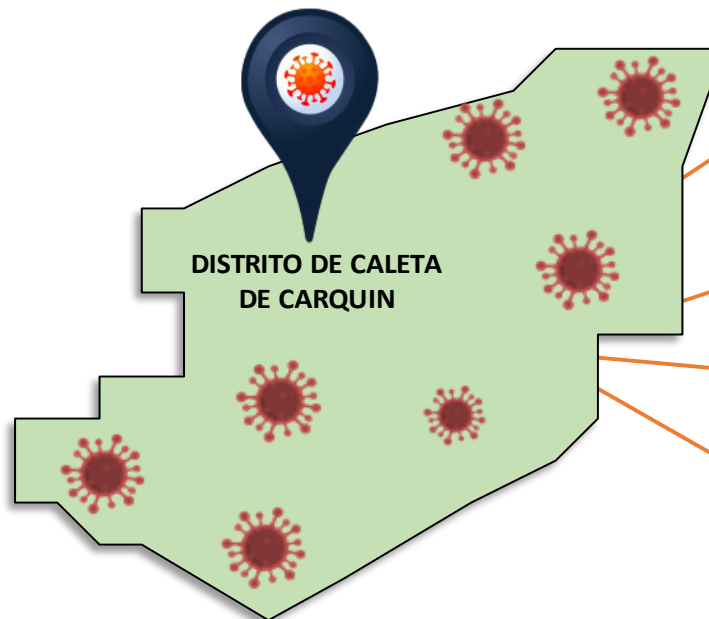
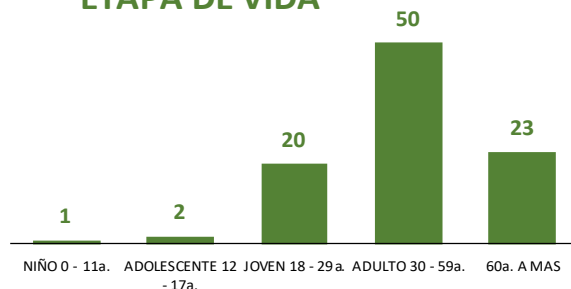


49



47

Casos Positivos por  
ETAPA DE VIDA



SEVERIDAD

13%



PCR

336

PR

308

P.ANTIGÉNICA

55

ALTAS  
HOSPITALARIAS



8

HOSPITALIZADOS



12

ASLAMIENTO  
HOSPITALARIO



17

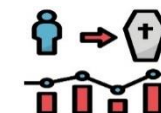


DEFUNCIONES

8

TASA DE LETALIDAD X 1000 PERSONAS

83.3



FUENTE: BASE DE DATOS NOTIWEB COVID-19 /ACTUALIZADO AL 01/04/2021





# REPORTE COVID - 19 DISTRITO DE AMBAR

Datos Actualizados desde 01/ 1/2021 hasta 1/ 4 / 2021



CONFIRMADOS

14



DESCARTADOS

8



INVESTIGADOS

22

Confirmados por  
Sexo:

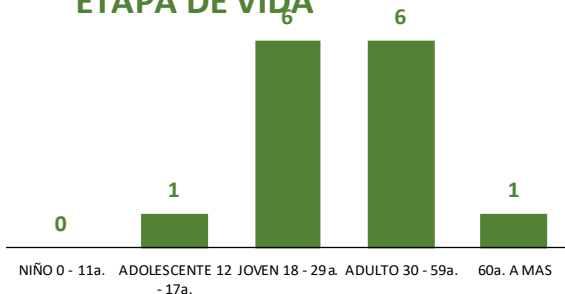


7



7

Casos Positivos por  
ETAPA DE VIDA



SEVERIDAD

7%



PCR

51

PR

70

P.ANTIGÉNICA

11

ALTAS  
HOSPITALARIAS



1

HOSPITALIZADOS



1

ASLAMIENTO  
HOSPITALARIO



12

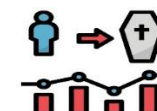


DEFUNCIONES

1

TASA DE LETALIDAD X 1000 PERSONAS

71.4



FUENTE: BASE DE DATOS NOTIWEB COVID-19 /ACTUALIZADO AL 01/04/2021



CONFIRMADOS

4



DESCARTADOS

5



INVESTIGADOS

9

Confirmados por  
Sexo:

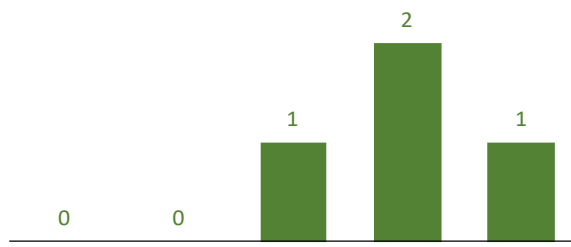


2



2

Casos Positivos por  
ETAPA DE VIDA



NIÑO 0 - 11a. ADOLESCENTE 12 - 17a. JOVEN 18 - 29a. ADULTO 30 - 59a. 60a. A MAS



SEVERIDAD

0%



PCR

15

PR

75

P.ANTIGÉNICA

3

ALTAS  
HOSPITALARIAS



0

HOSPITALIZADOS



0

ASLAMIENTO  
HOSPITALARIO



1

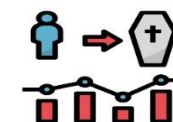


DEFUNCIONES

0

TASA DE LETALIDAD X 1000 PERSONAS

0.0



# REPORTE COVID - 19 DISTRITO DE PACCHO

Datos Actualizados desde 01/ 1/2021 hasta 1/ 4 / 2021



CONFIRMADOS

26



DESCARTADOS

23



INVESTIGADOS

50

Confirmados por  
Sexo:

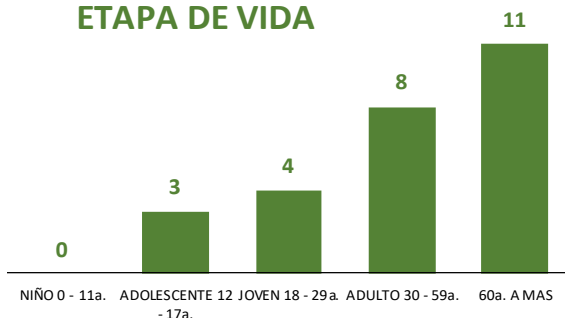


16



10

Casos Positivos por  
ETAPA DE VIDA



SEVERIDAD

4%



PCR

54

PR

157

P.ANTIGÉNICA

0

ALTAS  
HOSPITALARIAS



2

HOSPITALIZADOS



1

ASLAMIENTO  
HOSPITALARIO



5

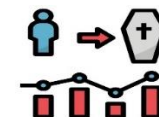


DEFUNCIONES

2

TASA DE LETALIDAD X 1000 PERSONAS

76.9





# REPORTE COVID - 19 DISTRITO DE SANTA LEONOR

Datos Actualizados desde 01/ 1 /2021 hasta 1/ 4 / 2021



CONFIRMADOS

26



DESCARTADOS

0



INVESTIGADOS

16

Confirmados por  
Sexo:

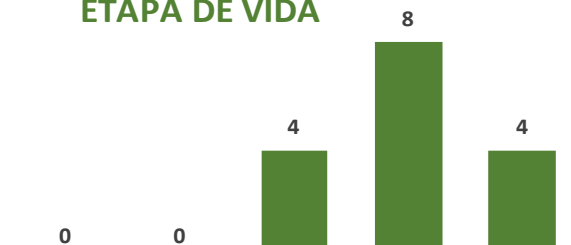


7



9

Casos Positivos por  
ETAPA DE VIDA



NIÑO 0 - 11a. ADOLESCENTE 12 - 17a. JOVEN 18 - 29a. ADULTO 30 - 59a. 60a. A MAS



SEVERIDAD

0%



PCR

17

PR

5

P.ANTIGÉNICA

2

ALTAS  
HOSPITALARIAS



1

HOSPITALIZADOS



0

ASLAMIENTO  
HOSPITALARIO



1

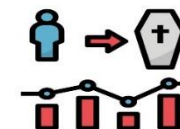


DEFUNCIONES

1

TASA DE LETALIDAD X 1000 PERSONAS

62.5



FUENTE: BASE DE DATOS NOTIWEB COVID-19 /ACTUALIZADO AL 01/04/2021

# REPORTE COVID - 19 DISTRITO DE CHECRAS

Datos Actualizados desde 01/ 1/2021 hasta 1/ 4 / 2021



CONFIRMADOS

2



DESCARTADOS

3



INVESTIGADOS

5

Confirmados por  
Sexo:

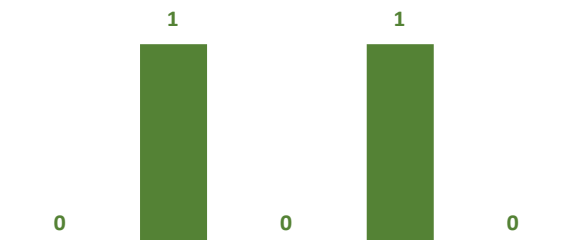


1



1

Casos Positivos por  
ETAPA DE VIDA



NIÑO 0 - 11a. ADOLESCENTE 12 JOVEN 18 - 29a. ADULTO 30 - 59a. 60a. A MAS - 17a.



SEVERIDAD

50%



PCR

6

PR

30

P.ANTIGÉNICA

1

ALTAS  
HOSPITALARIAS



1

HOSPITALIZADOS



1

ASLAMIENTO  
HOSPITALARIO



1

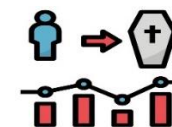


DEFUNCIONES

1

TASA DE LETALIDAD X 1000 PERSONAS

500.0



FUENTE: BASE DE DATOS NOTIWEB COVID-19 /ACTUALIZADO AL 01/04/2021



# REPORTE COVID - 19 DISTRITO DE OYON

Datos Actualizados desde 01/ 1 /2021 hasta 1/ 4 / 2021



CONFIRMADOS

124



DESCARTADOS

47



INVESTIGADOS

171

Confirmados por

Sexo:

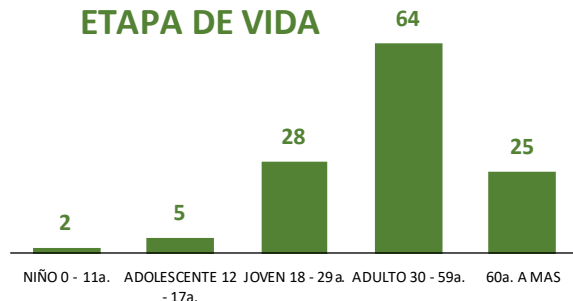


68



56

Casos Positivos por  
ETAPA DE VIDA



SEVERIDAD

8%



PCR

209

PR

826

P.ANTIGÉNICA

73

ALTAS  
HOSPITALARIAS



10

HOSPITALIZADOS



10

ASLAMIENTO  
HOSPITALARIO



6

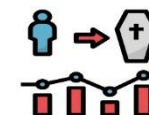


DEFUNCIONES

10

TASA DE LETALIDAD X 1000 PERSONAS

80.6



FUENTE: BASE DE DATOS NOTIWEB COVID-19 /ACTUALIZADO AL 01/04/2021

# REPORTE COVID - 19 DISTRITO DE PACHANGARA

Datos Actualizados desde 01/ 1 /2021 hasta 1/ 4 / 2021

**CONFIRMADOS**  
**60**

**DESCARTADOS**  
**22**

**INVESTIGADOS**  
**82**

Confirmados por  
Sexo:

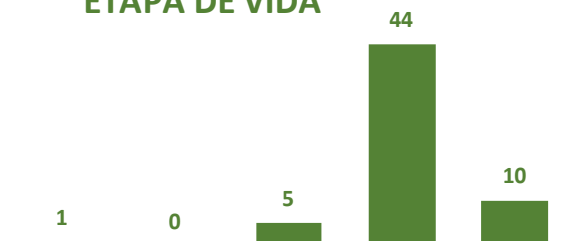


**31**

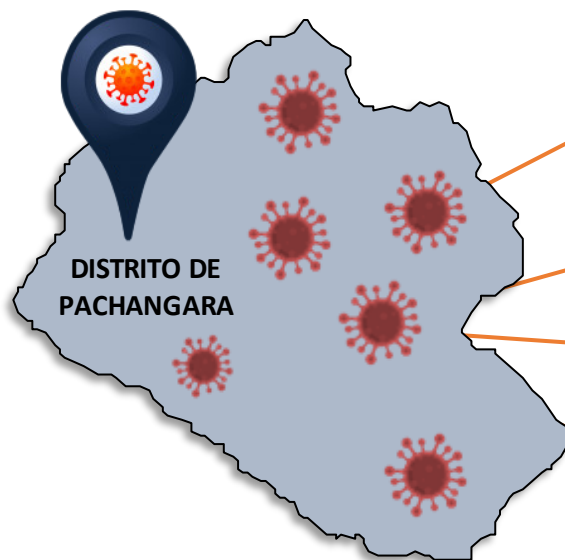


**29**

Casos Positivos por  
ETAPA DE VIDA



NIÑO 0 - 11a. ADOLESCENTE 12 JOVEN 18 - 29a. ADULTO 30 - 59a. 60a. A MAS - 17a.



**SEVERIDAD**  
**10%**

**PCR**  
**93**

**PR**  
**326**

**P.ANTIGÉNICA**  
**33**

**ALTAS  
HOSPITALARIAS**



**3**

**HOSPITALIZADOS**



**6**

**ASLAMIENTO  
HOSPITALARIO**



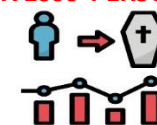
**9**

**DEFUNCIONES**  
**3**



**TASA DE LETALIDAD X 1000 PERSONAS**

**50.0**



FUENTE: BASE DE DATOS NOTIWEB COVID-19 /ACTUALIZADO AL 01/04/2021

# REPORTE COVID - 19 DISTRITO DE NAVAN

Datos Actualizados desde 01/ 1/2021 hasta 1/ 4 / 2021

**CONFIRMADOS**  
0

**DESCARTADOS**  
1

**INVESTIGADOS**  
1

Confirmados por  
Sexo:



0



0

Casos Positivos por  
ETAPA DE VIDA

0 0 0 0 0

NIÑO 0 - 11a. ADOLESCENTE 12 JOVEN 18 - 29a. ADULTO 30 - 59a. 60a. A MAS  
- 17a.



**SEVERIDAD**  
0% 

**PCR**  
3

**PR**  
139

**P.ANTIGÉNICA**  
0

**ALTAS  
HOSPITALARIAS**



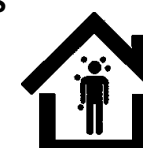
0

**HOSPITALIZADOS**



0

**ASLAMIENTO  
HOSPITALARIO**



0

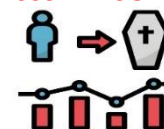


**DEFUNCIONES**

0

**TASA DE LETALIDAD X 1000 PERSONAS**

0.0



FUENTE: BASE DE DATOS NOTIWEB COVID-19 /ACTUALIZADO AL 01/04/2021



CONFIRMADOS

4



DESCARTADOS

0



INVESTIGADOS

4

Confirmados por  
Sexo:

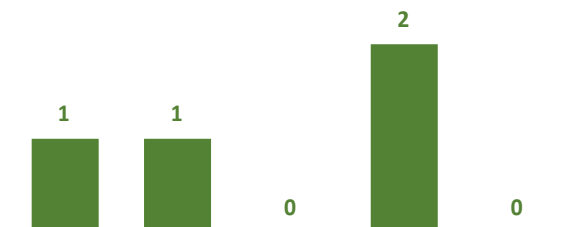


3



1

Casos Positivos por  
ETAPA DE VIDA



NIÑO 0 - 11a. ADOLESCENTE 12 - 17a. JOVEN 18 - 29a. ADULTO 30 - 59a. 60a. A MAS



DISTRITO DE  
COCHAMARCA

SEVERIDAD

0%



PCR

8

PR

108

P.ANTIGÉNICA

0

ALTAS  
HOSPITALARIAS



0

HOSPITALIZADOS



0

ASLAMIENTO  
HOSPITALARIO



1

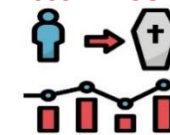
DEFUNCIONES



0

TASA DE LETALIDAD X 1000 PERSONAS

0.0



# REPORTE COVID -19 DISTRITO DE ANDAJES

Datos Actualizados desde 01/ 1/2021 hasta 1/ 4 / 2021

**CONFIRMADOS**  
**7**

**DESCARTADOS**  
**5**

**INVESTIGADOS**  
**12**

Confirmados por  
Sexo:

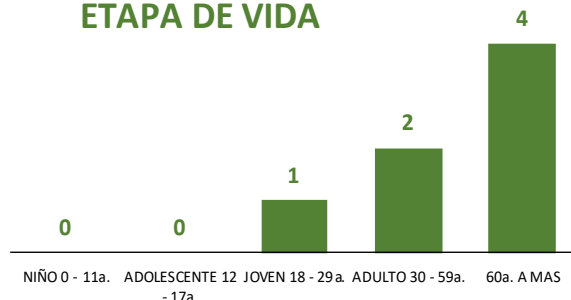


**5**



**2**

Casos Positivos por  
ETAPA DE VIDA



**SEVERIDAD**  
**0%**

**PCR**  
**13**

**PR**  
**12**

**P.ANTIGÉNICA**  
**0**

**ALTAS  
HOSPITALARIAS**



**0**

**HOSPITALIZADOS**



**0**

**ASLAMIENTO  
HOSPITALARIO**



**0**

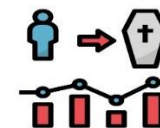
**DEFUNCIONES**



**0**

**TASA DE LETALIDAD X 1000 PERSONAS**

**0.0**



FUENTE: BASE DE DATOS NOTIWEB COVID-19 /ACTUALIZADO AL 01/04/2021





# REPORTE COVID - 19

## DISTRITO DE CAUJUL

Datos Actualizados desde 01/ 1/2021 hasta 1/ 4 / 2021



CONFIRMADOS

1



DESCARTADOS

6



INVESTIGADOS

7

Confirmados por  
Sexo:



0



1

Casos Positivos por  
ETAPA DE VIDA

1

0

0

0

0

NIÑO 0 - 11a. ADOLESCENTE 12 JUVEN 18 - 29a. ADULTO 30 - 59a. 60a. A MAS  
- 17a.



DISTRITO DE  
CAUJUL

SEVERIDAD

0%



PCR

8

PR

9

P.ANTIGÉNICA

1

ALTAS  
HOSPITALARIAS



0

HOSPITALIZADOS



0

ASLAMIENTO  
HOSPITALARIO



0

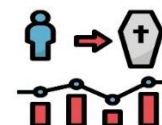
DEFUNCIONES



0

TASA DE LETALIDAD X 1000 PERSONAS

0.0



FUENTE: BASE DE DATOS NOTIWEB COVID-19 /ACTUALIZADO AL 01/04/2021

**CONFIRMADOS**  
**3**

**DESCARTADOS**  
**3**

**INVESTIGADOS**  
**6**

Confirmados por  
Sexo:

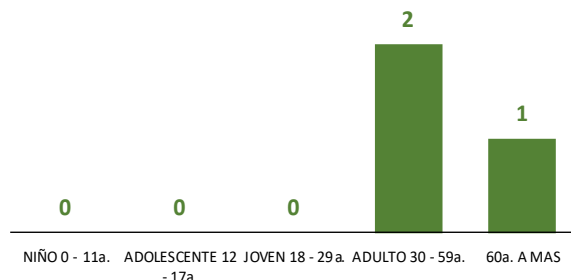


**1**



**2**

Casos Positivos por  
ETAPA DE VIDA



**SEVERIDAD**  
**0%**



**PCR**  
**7**

**PR**  
**11**

**P.ANTIGÉNICA**  
**3**

**ALTAS  
HOSPITALARIAS**



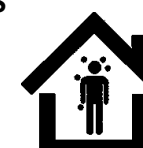
**0**

**HOSPITALIZADOS**



**0**

**ASLAMIENTO  
HOSPITALARIO**



**0**

**DEFUNCIONES**



**0**

**TASA DE LETALIDAD X 1000 PERSONAS**

**0.0**

