



SALA SITUACIONAL DISTRITALES

HOSPITAL DE HUACHO HUAURA OYON Y SBS

02 de Abril de 2021 / 08:00 Hrs.



REPORTE COVID - 19 DISTRITO DE HUACHO

Datos Actualizados desde 01/ 1/2021 hasta 2/ 4 / 2021

CONFIRMADOS
1398

DESCARTADOS
1616

INVESTIGADOS
3079

Confirmados por
Sexo:

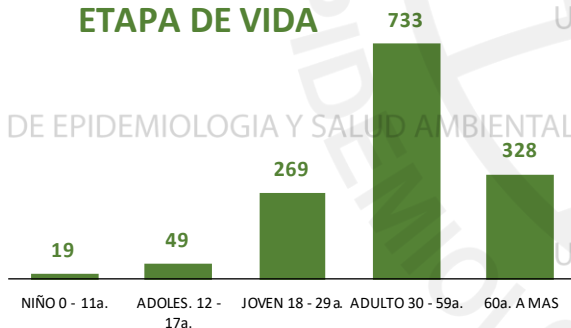


699



699

Casos Positivos por
ETAPA DE VIDA



SEVERIDAD
15%

PCR
222

PR
140

P.ANTIGÉNICA
69

**ALTAS
HOSPITALARIAS**



118

HOSPITALIZADOS



210

**ASLAMIENTO
HOSPITALARIO**



273

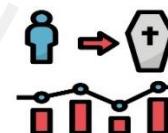


DEFUNCIONES

118

TASA DE LETALIDAD X 1000 PERSONAS

84.4



FUENTE: BASE DE DATOS NOTIWEB COVID-19 /ACTUALIZADO AL 02/04/2021

REPORTE COVID - 19 DISTRITO DE HUALMAY

Datos Actualizados desde 01/ 1/2021 hasta 2/ 4 / 2021



CONFIRMADOS

606



DESCARTADOS

522



INVESTIGADOS

1153

Confirmados por

Sexo:

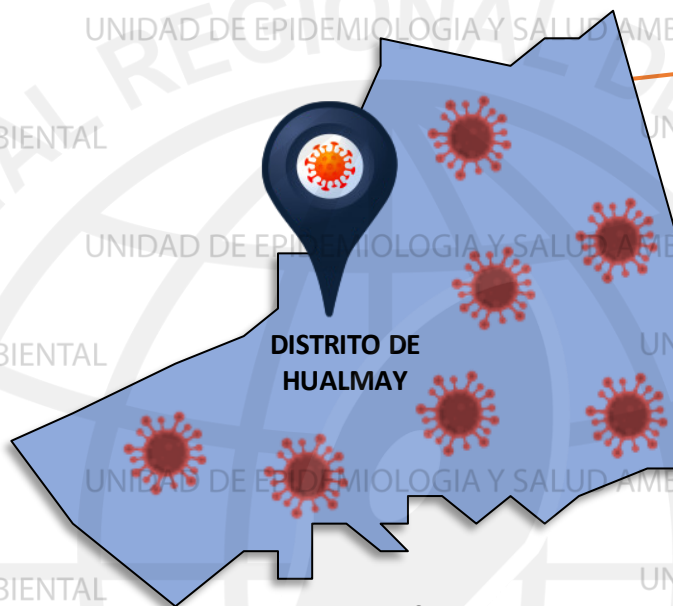
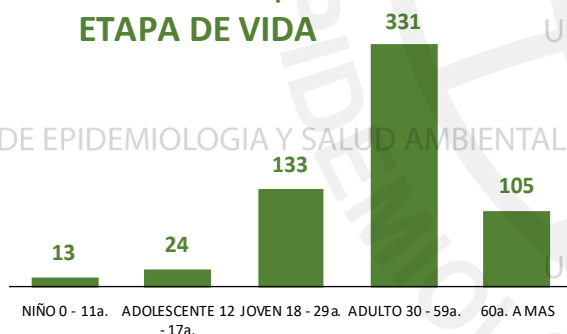


326



280

Casos Positivos por
ETAPA DE VIDA



DISTRITO DE
HUALMAY

ALTAS
HOSPITALARIAS



49

HOSPITALIZADOS



49

ASLAMIENTO
HOSPITALARIO



118

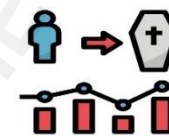


DEFUNCIONES

33

TASA DE LETALIDAD X 1000 PERSONAS

54.5



SEVERIDAD

8%



PCR

83

PR

57

P.ANTIGÉNICA

18

FUENTE: BASE DE DATOS NOTIWEB COVID-19 /ACTUALIZADO AL 02/04/2021



REPORTE COVID - 19 DISTRITO DE SAYAN

Datos Actualizados desde 01/ 1/2021 hasta 2/ 4 / 2021

CONFIRMADOS
446

DESCARTADOS
558

INVESTIGADOS
1013

Confirmados por
Sexo:

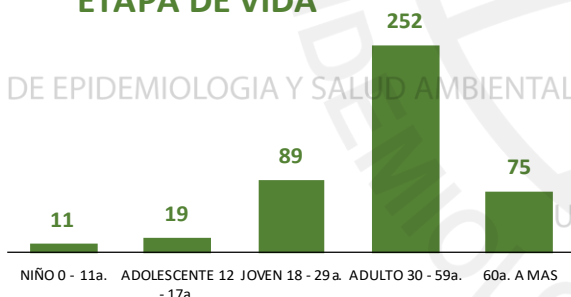


236

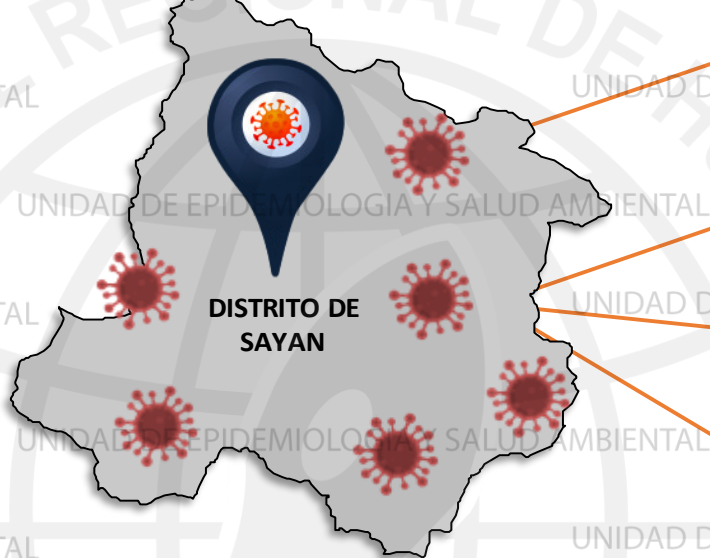


210

Casos Positivos por
ETAPA DE VIDA



UNIDAD DE EPIDEMIOLOGIA Y SALUD AMBIENTAL



SEVERIDAD
5%



PCR
37

PR
26

P.ANTIGÉNICA
13

**ALTAS
HOSPITALARIAS**



18

HOSPITALIZADOS



24

**ASLAMIENTO
HOSPITALARIO**



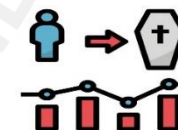
129



DEFUNCIONES
19

TASA DE LETALIDAD X 1000 PERSONAS

42.6



FUENTE: BASE DE DATOS NOTIWEB COVID-19 /ACTUALIZADO AL 02/04/2021



REPORTE COVID -19

DISTRITO DE HUAURA

Datos Actualizados desde 01/ 1/2021 hasta 2/ 4 / 2021



CONFIRMADOS

466



DESCARTADOS

467



INVESTIGADOS

949

Confirmados por Sexo:

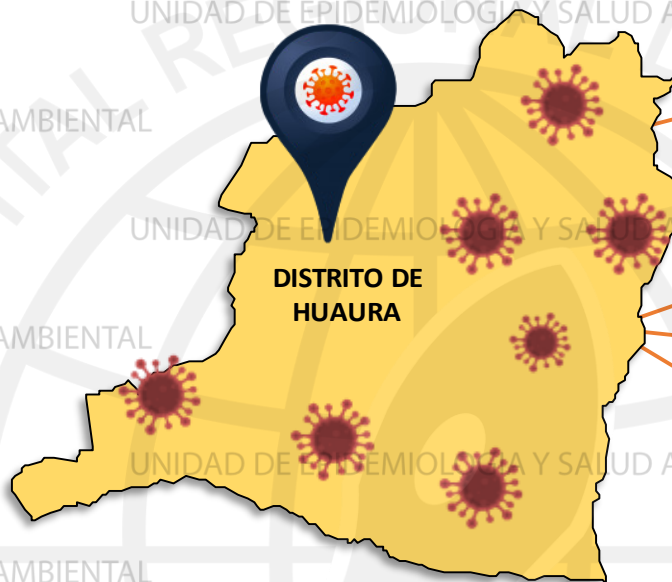
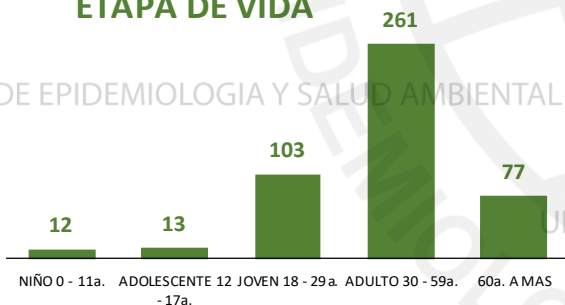


232



234

Casos Positivos por ETAPA DE VIDA



SEVERIDAD

8%



PCR

63

PR

55

P. ANTIGÉNICA

18

ALTAS HOSPITALARIAS



24

HOSPITALIZADOS



39

ASLAMIENTO HOSPITALARIO



157

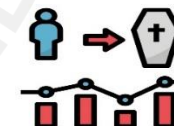
DEFUNCIONES



25

TASA DE LETALIDAD X 1000 PERSONAS

53.6



FUENTE: BASE DE DATOS NOTIWEB COVID-19 /ACTUALIZADO AL 02/04/2021

CONFIRMADOS
574

DESCARTADOS
635

INVESTIGADOS
1224

Confirmados por
Sexo:



288



286

Casos Positivos por
ETAPA DE VIDA



DISTRITO DE
SANTA MARIA

SEVERIDAD
11%



PCR
110

PR
46

P.ANTIGÉNICA
19

**ALTAS
HOSPITALARIAS**



40

HOSPITALIZADOS



66

**ASLAMIENTO
HOSPITALARIO**



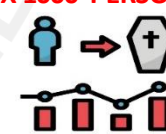
100

DEFUNCIONES
43



TASA DE LETALIDAD X 1000 PERSONAS

74.9



REPORTE COVID - 19 DISTRITO DE VEGUETA

Datos Actualizados desde 01/ 1/2021 hasta 2/ 4 / 2021



CONFIRMADOS

360



DESCARTADOS

311



INVESTIGADOS

677

Confirmados por
Sexo:

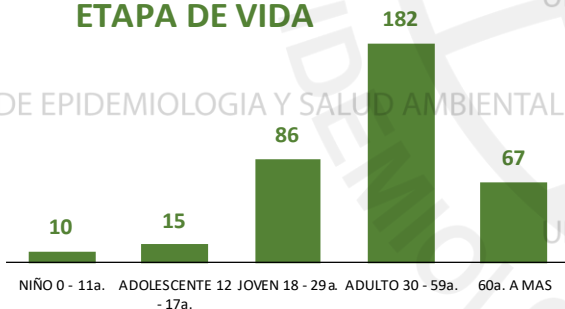


175



185

Casos Positivos por
ETAPA DE VIDA



DISTRITO DE
VEGUETA

SEVERIDAD

6%



PCR

33

PR

20

P.ANTIGÉNICA

8

ALTAS
HOSPITALARIAS



12

HOSPITALIZADOS



23

ASLAMIENTO
HOSPITALARIO



83

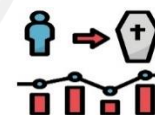


DEFUNCIONES

13

TASA DE LETALIDAD X 1000 PERSONAS

36.1



FUENTE: BASE DE DATOS NOTIWEB COVID-19 /ACTUALIZADO AL 02/04/2021

REPORTE COVID - 19 DISTRITO DE CALETA DE CARQUIN

Datos Actualizados desde 01/ 1 /2021 hasta 2/ 4 / 2021

CONFIRMADOS
97

DESCARTADOS
71

INVESTIGADOS
173

Confirmados por
Sexo:

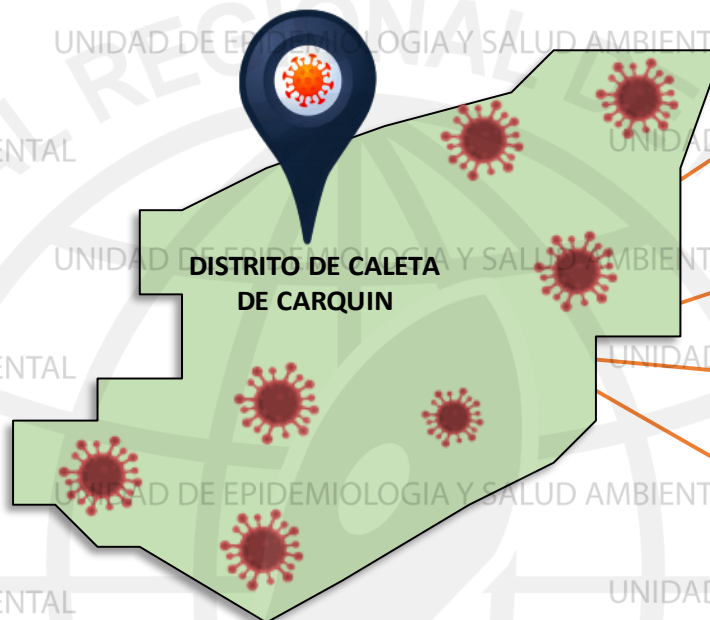
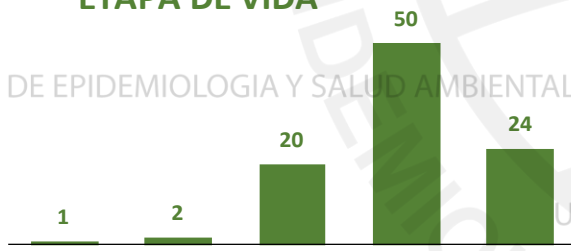


49



48

Casos Positivos por
ETAPA DE VIDA



SEVERIDAD
12%



PCR
26

PR
23

P.ANTIGÉNICA
3

**ALTAS
HOSPITALARIAS**



8

HOSPITALIZADOS



12

**ASLAMIENTO
HOSPITALARIO**



17

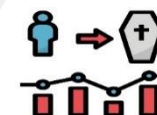
DEFUNCIONES



8

TASA DE LETALIDAD X 1000 PERSONAS

82.5



FUENTE: BASE DE DATOS NOTIWEB COVID-19 /ACTUALIZADO AL 02/04/2021

REPORTE COVID - 19 DISTRITO DE AMBAR

Datos Actualizados desde 01/ 1 /2021 hasta 2/ 4 / 2021



CONFIRMADOS

14



DESCARTADOS

8



INVESTIGADOS

22

**Confirmados por
Sexo:**



7

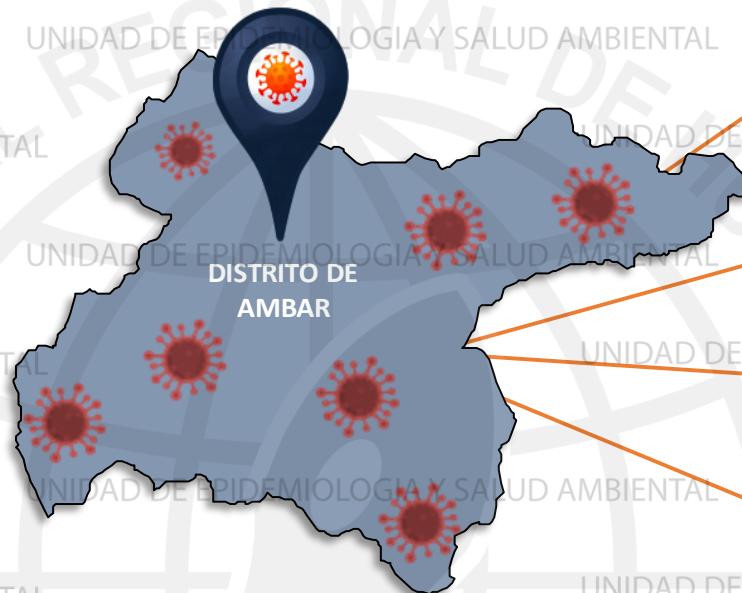


7

**Casos Positivos por
ETAPA DE VIDA**



NIÑO 0 - 11a. ADOLESCENTE 12 - 17a. JOVEN 18 - 29a. ADULTO 30 - 59a. 60a. A MAS



SEVERIDAD

7%



PCR

2

PR

0

P.ANTIGÉNICA

1

**ALTAS
HOSPITALARIAS**



1

HOSPITALIZADOS



1

**ASLAMIENTO
HOSPITALARIO**



12

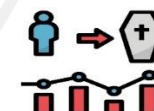
DEFUNCIONES



1

TASA DE LETALIDAD X 1000 PERSONAS

71.4



FUENTE: BASE DE DATOS NOTIWEB COVID-19 /ACTUALIZADO AL 02/04/2021



CONFIRMADOS

4



DESCARTADOS

5



INVESTIGADOS

9

Confirmados por
Sexo:

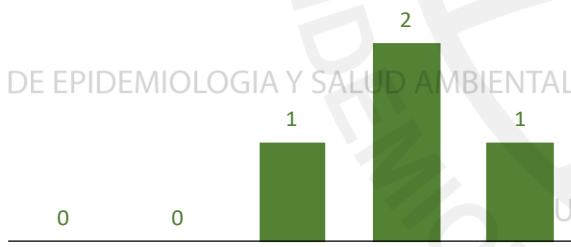


2



2

Casos Positivos por
ETAPA DE VIDA



NIÑO 0 - 11a. ADOLESCENTE 12 - 17a. JOVEN 18 - 29a. ADULTO 30 - 59a. 60a. A MAS

UNIDAD DE EPIDEMIOLOGIA Y SALUD AMBIENTAL



DISTRITO DE
LEONCIO PRADO

SEVERIDAD

0%



PCR

0

PR

0

P.ANTIGÉNICA

0

ALTAS
HOSPITALARIAS



0

HOSPITALIZADOS



0

AISLAMIENTO
HOSPITALARIO



1

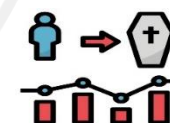
DEFUNCIONES



0

TASA DE LETALIDAD X 1000 PERSONAS

0.0



REPORTE COVID - 19 DISTRITO DE PACCHO

Datos Actualizados desde 01/ 1/2021 hasta 2/ 4 / 2021

CONFIRMADOS
26

DESCARTADOS
23

INVESTIGADOS
49

Confirmados por Sexo:

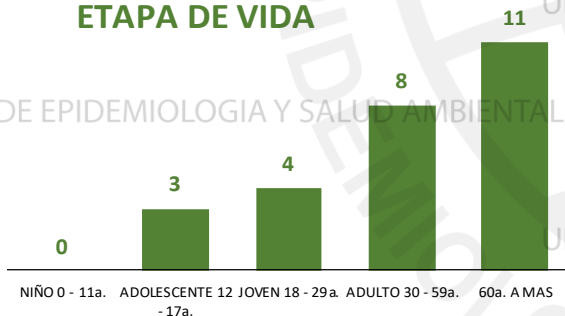


16



10

Casos Positivos por ETAPA DE VIDA



SEVERIDAD

4%



PCR

3

PR

1

P.ANTIGÉNICA

0

ALTAS HOSPITALARIAS



2

HOSPITALIZADOS



1

ASLAMIENTO HOSPITALARIO



5

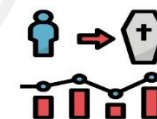
DEFUNCIONES



2

TASA DE LETALIDAD X 1000 PERSONAS

76.9



FUENTE: BASE DE DATOS NOTIWEB COVID-19 /ACTUALIZADO AL 02/04/2021



REPORTE COVID - 19 DISTRITO DE SANTA LEONOR

Datos Actualizados desde 01/ 1 /2021 hasta 2/ 4 / 2021



CONFIRMADOS

26



DESCARTADOS

0



INVESTIGADOS

16

Confirmados por Sexo:



7



9

Casos Positivos por ETAPA DE VIDA



NIÑO 0 - 11a. ADOLESCENTE 12 - 17a. JOVEN 18 - 29a. ADULTO 30 - 59a. 60a. A MAS



SEVERIDAD

0%



PCR

1

PR

0

P.ANTIGÉNICA

0

ALTAS

HOSPITALARIAS



1

HOSPITALIZADOS



0

ASLAMIENTO
HOSPITALARIO



1

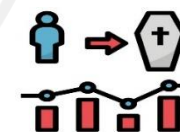
DEFUNCIONES



1

TASA DE LETALIDAD X 1000 PERSONAS

62.5



FUENTE: BASE DE DATOS NOTIWEB COVID-19 /ACTUALIZADO AL 02/04/2021

REPORTE COVID - 19 DISTRITO DE CHECRAS

Datos Actualizados desde 01/ 1/2021 hasta 2/ 4 / 2021

CONFIRMADOS
2

DESCARTADOS
3

INVESTIGADOS
5

Confirmados por
Sexo:

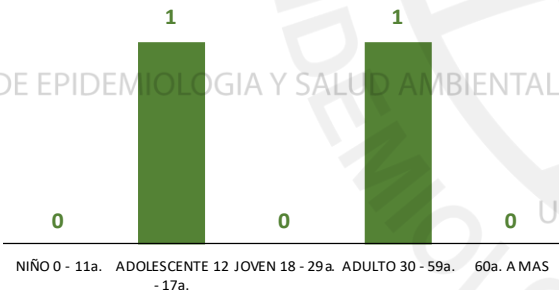


1



1

Casos Positivos por
ETAPA DE VIDA



SEVERIDAD
50%



PCR
1

PR
0

P.ANTIGÉNICA
1

**ALTAS
HOSPITALARIAS**



1

HOSPITALIZADOS



1

**ASLAMIENTO
HOSPITALARIO**



1

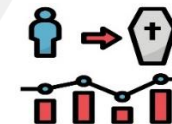
DEFUNCIONES



1

TASA DE LETALIDAD X 1000 PERSONAS

500.0



FUENTE: BASE DE DATOS NOTIWEB COVID-19 /ACTUALIZADO AL 02/04/2021

REPORTE COVID - 19 DISTRITO DE OYON

Datos Actualizados desde 01/ 1 /2021 hasta 2/ 4 / 2021



CONFIRMADOS

124



DESCARTADOS

47



INVESTIGADOS

171

Confirmados por

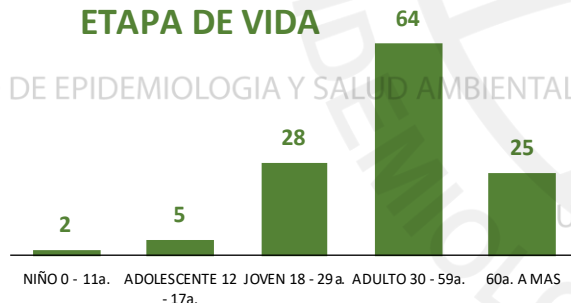
Sexo:



68

56

Casos Positivos por
ETAPA DE VIDA



DISTRITO DE
OYON

SEVERIDAD

8%



PCR

12

PR

1

P.ANTIGÉNICA

4

ALTAS

HOSPITALARIAS



10

HOSPITALIZADOS



10

AISLAMIENTO
HOSPITALARIO



6

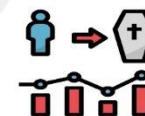


DEFUNCIONES

10

TASA DE LETALIDAD X 1000 PERSONAS

80.6



FUENTE: BASE DE DATOS NOTIWEB COVID-19 /ACTUALIZADO AL 02/04/2021

REPORTE COVID - 19 DISTRITO DE PACHANGARA

Datos Actualizados desde 01/ 1/2021 hasta 2/ 4 / 2021



CONFIRMADOS

61



DESCARTADOS

22



INVESTIGADOS

83

Confirmados por

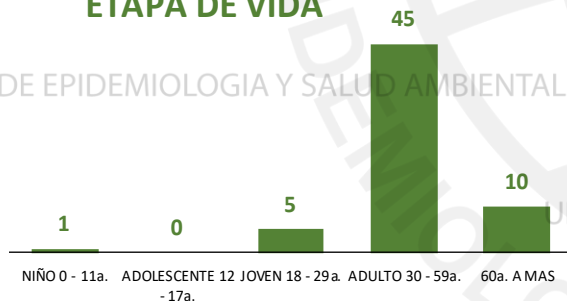
Sexo:



32

29

Casos Positivos por
ETAPA DE VIDA



DISTRITO DE
PACHANGARA

SEVERIDAD

10%



PCR

6

PR

1

P.ANTIGÉNICA

1

ALTAS
HOSPITALARIAS



3

HOSPITALIZADOS



6

AISLAMIENTO
HOSPITALARIO



10

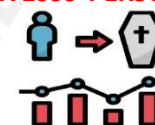
DEFUNCIONES



3

TASA DE LETALIDAD X 1000 PERSONAS

49.2



FUENTE: BASE DE DATOS NOTIWEB COVID-19 /ACTUALIZADO AL 02/04/2021

REPORTE COVID - 19 DISTRITO DE NAVAN

Datos Actualizados desde 01/ 1/2021 hasta 2/ 4 / 2021

CONFIRMADOS
0

DESCARTADOS
1

INVESTIGADOS
1

Confirmados por
Sexo:



0



0

Casos Positivos por
ETAPA DE VIDA

0 0 0 0 0

NIÑO 0 - 11a. ADOLESCENTE 12 JOVEN 18 - 29a. ADULTO 30 - 59a. 60a. A.MAS
- 17a.



SEVERIDAD
0%

PCR
0

PR
0

P.ANTIGÉNICA
0

**ALTAS
HOSPITALARIAS**



0

HOSPITALIZADOS



0

**ASLAMIENTO
HOSPITALARIO**



0

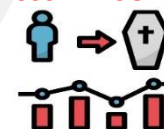
DEFUNCIONES



0

TASA DE LETALIDAD X 1000 PERSONAS

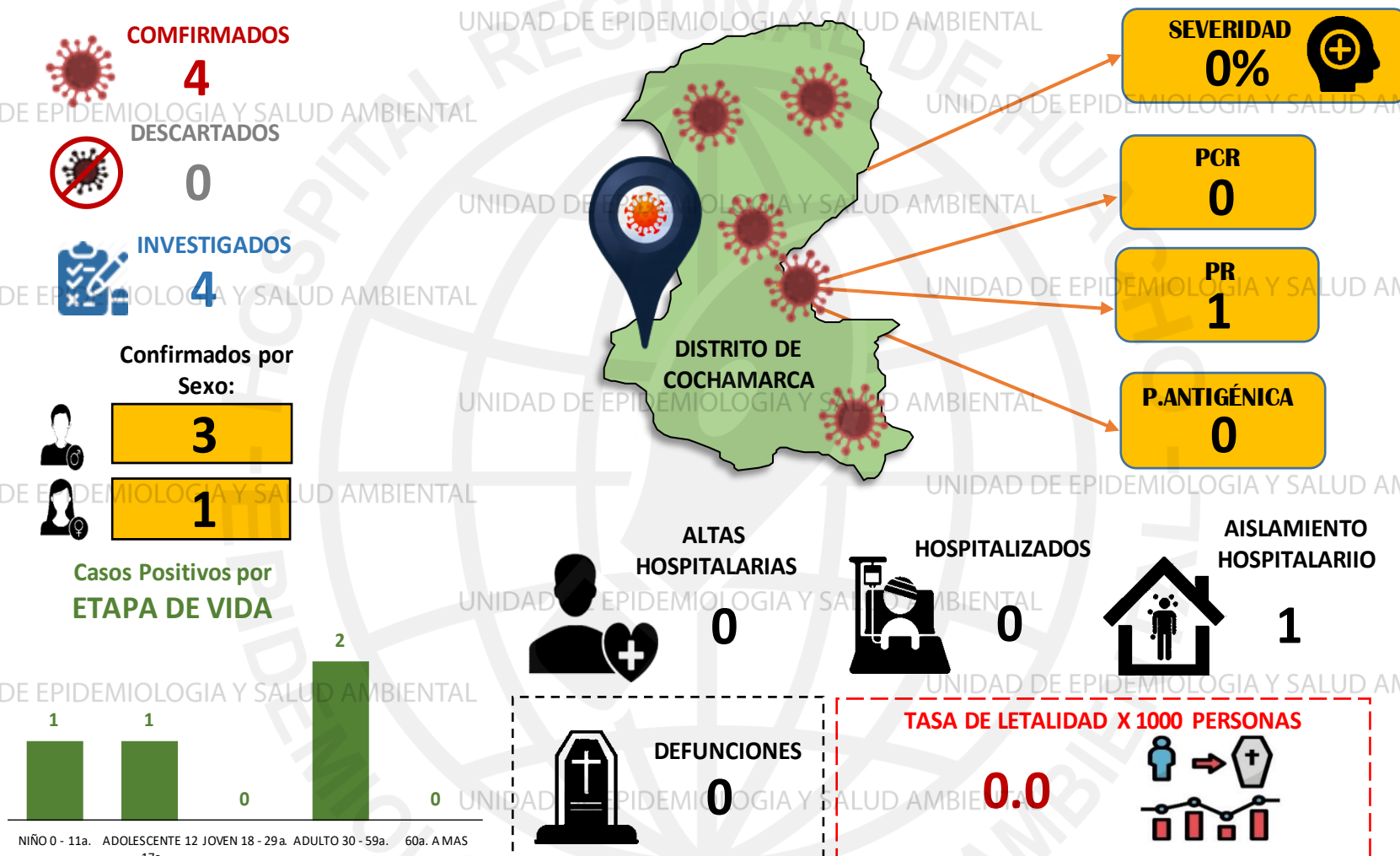
0.0



FUENTE: BASE DE DATOS NOTIWEB COVID-19 /ACTUALIZADO AL 02/04/2021

REPORTE COVID - 19 DISTRITO DE COCHAMARCA

Datos Actualizados desde 01/ 1/2021 hasta 2/ 4 / 2021



FUENTE: BASE DE DATOS NOTIWEB COVID-19 /ACTUALIZADO AL 02/04/2021

REPORTE COVID -19 DISTRITO DE ANDAJES

Datos Actualizados desde 01/ 1/2021 hasta 2/ 4 / 2021

CONFIRMADOS
7

DESCARTADOS
5

INVESTIGADOS
12

Confirmados por
Sexo:

5

2

Casos Positivos por
ETAPA DE VIDA



NIÑO 0 - 11a. ADOLESCENTE 12 - 17a. JOVEN 18 - 29a. ADULTO 30 - 59a. 60a. A MAS



DISTRITO DE
ANDAJES

SEVERIDAD
0%

PCR
0

PR
0

P.ANTIGÉNICA
0

**ALTAS
HOSPITALARIAS**

0

HOSPITALIZADOS

0

**ASLAMIENTO
HOSPITALARIO**

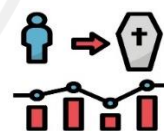
0

DEFUNCIONES

0

TASA DE LETALIDAD X 1000 PERSONAS

0.0



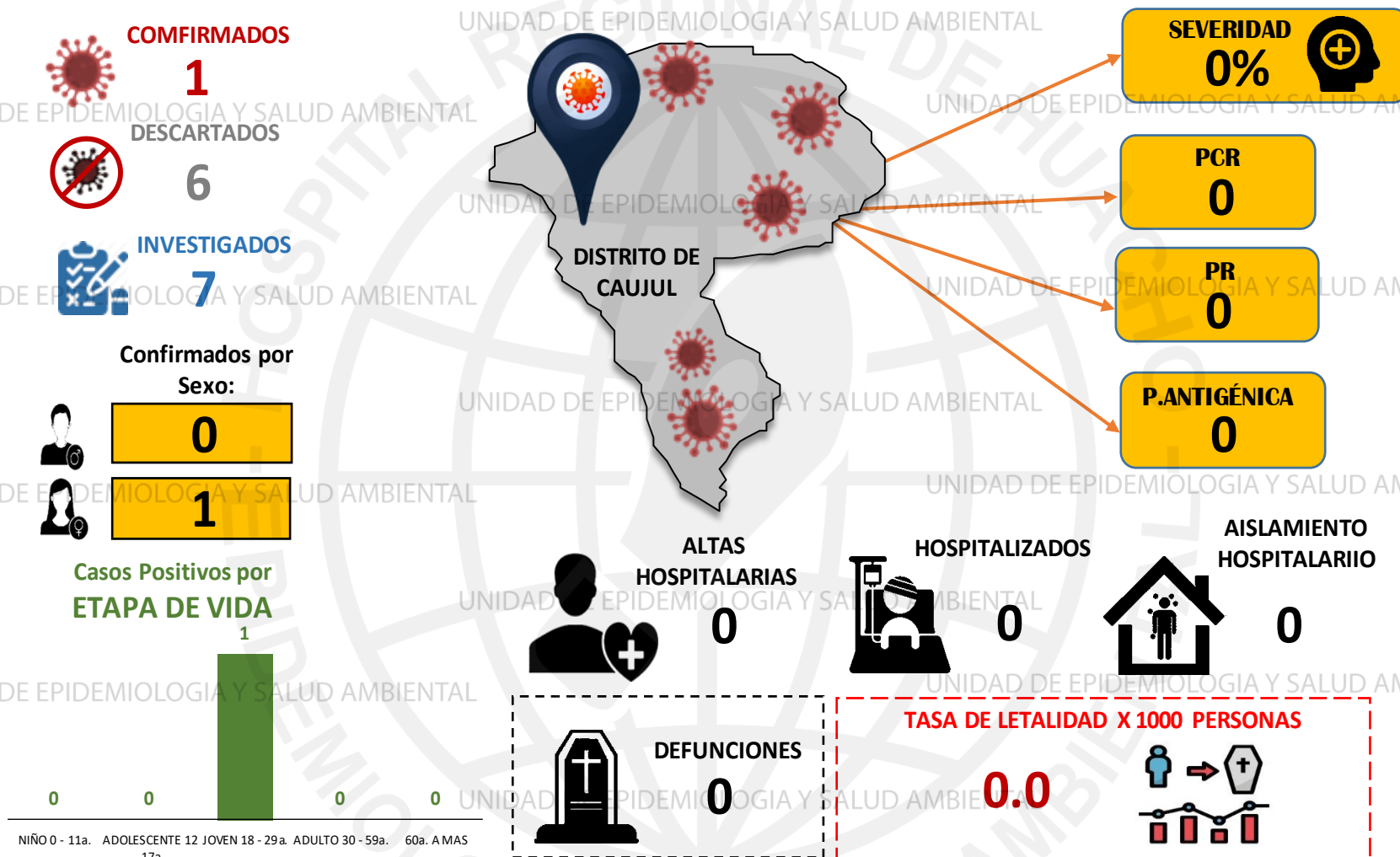
FUENTE: BASE DE DATOS NOTIWEB COVID-19 /ACTUALIZADO AL 02/04/2021



REPORTE COVID - 19

DISTRITO DE CAUJUL

Datos Actualizados desde 01/ 1/2021 hasta 2/ 4 / 2021



FUENTE: BASE DE DATOS NOTIWEB COVID-19 /ACTUALIZADO AL 02/04/2021

CONFIRMADOS
3

DESCARTADOS
3

INVESTIGADOS
7

Confirmados por
Sexo:

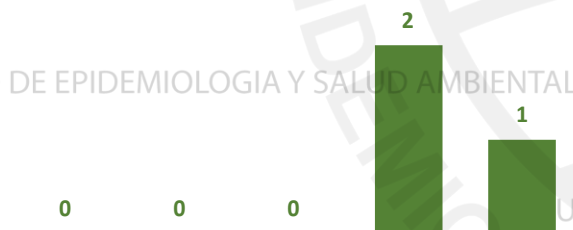


1



2

Casos Positivos por
ETAPA DE VIDA



NIÑO 0 - 11a. ADOLESCENTE 12 - 17a. JOVEN 18 - 29a. ADULTO 30 - 59a. 60a. A MAS



DISTRITO DE
IHUARI

SEVERIDAD
0%



PCR
0

PR
0

P.ANTIGÉNICA
0

**ALTAS
HOSPITALARIAS**



0

HOSPITALIZADOS



0

**ASLAMIENTO
HOSPITALARIO**



0

DEFUNCIONES



0

TASA DE LETALIDAD X 1000 PERSONAS

0.0



HOSPITAL HUACHO HUAURA OYON Y SBS



DIRECTO EJECUTIVO

M.P. JUAN CARLOS BECERRA FLORES

SUB DIRECTO EJECUTIVO

M.P. GABRIEL HUGO SEGAMI SALAZAR

JEFE DE LA UNIDAD DE EPIDEMIOLOGIA Y SALUD AMBIENTAL

LIC. ENF. JUANA OLINDA NICHÓ VARGAS

JEFE DEL AREA DE EPIDEMIOLOGIA

LIC. ENF. PEDRO R. TRINIDAD ANDRÉS

EQUIPO TÉCNICO DE EPIDEMIOLOGIA

LIC. ENF. CLAUDIA E. ROQUE SOTO

LIC. ENF. DEYSY R. ANTONIO NICHÓ

LIC. ENF. NOHELY PÉREZ SALVADOR

LIC. EST. YEREMY J. RIVERA CASTILLO

EQUIPO TÉCNICO INFORMÁTICO

TEC. INF. LUIS F. RAMÍREZ VILLAVICENCIO

