



COVID-19
CORONAVIRUS

SALA SITUACIONAL DISTRITALES

HOSPITAL DE HUACHO HUAURA OYON Y SBS

04 de Abril de 2021 / 08:00 Hrs.



UNIDAD DE EPIDEMIOLOGIA Y SALUD AMBIENTAL DEL HOSPITAL HUACHO HUAURA OYON Y SBS



REPORTE COVID - 19

DISTRITO DE HUACHO



Datos Actualizados desde 01/ 1/2021 hasta 4/ 4 / 2021



CONFIRMADOS
1443



DESCARTADOS
1654



INVESTIGADOS
3135

Confirmados por
Sexo:

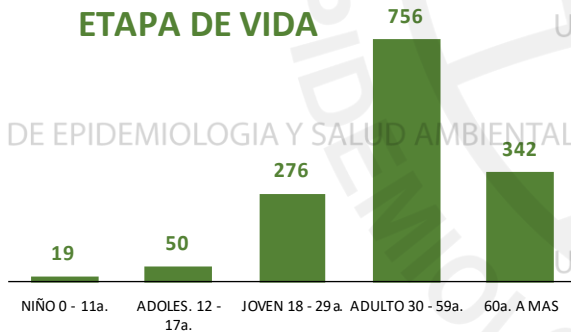


726



717

Casos Positivos por
ETAPA DE VIDA



UNIDAD DE EPIDEMIOLOGIA Y SALUD AMBIENTAL

UNIDAD DE EPIDEMIOLOGIA Y SALUD AMBIENTAL

UNIDAD DE EPIDEMIOLOGIA Y SALUD AMBIENTAL

UNIDAD DE EPIDEMIOLOGIA Y SALUD AMBIENTAL

UNIDAD DE EPIDEMIOLOGIA Y SALUD AMBIENTAL

UNIDAD DE EPIDEMIOLOGIA Y SALUD AMBIENTAL

UNIDAD DE EPIDEMIOLOGIA Y SALUD AMBIENTAL

UNIDAD DE EPIDEMIOLOGIA Y SALUD AMBIENTAL

UNIDAD DE EPIDEMIOLOGIA Y SALUD AMBIENTAL

UNIDAD DE EPIDEMIOLOGIA Y SALUD AMBIENTAL

UNIDAD DE EPIDEMIOLOGIA Y SALUD AMBIENTAL



SEVERIDAD
15%

PCR
5673

PR
4062

P.ANTIGÉNICA
718

ALTAS HOSPITALARIAS



122

HOSPITALIZADOS



215

AISLAMIENTO HOSPITALARIO



274

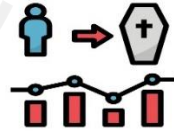
DEFUNCIONES



122

TASA DE LETALIDAD X 1000 PERSONAS

84.5



FUENTE: BASE DE DATOS NOTIWEB COVID-19 /ACTUALIZADO AL 04/04/2021



REPORTE COVID - 19

DISTRITO DE HUALMAY

Datos Actualizados desde 01/ 1/2021 hasta 4/ 4 / 2021



CONFIRMADOS

630



DESCARTADOS

542



INVESTIGADOS

1185

Confirmados por

Sexo:

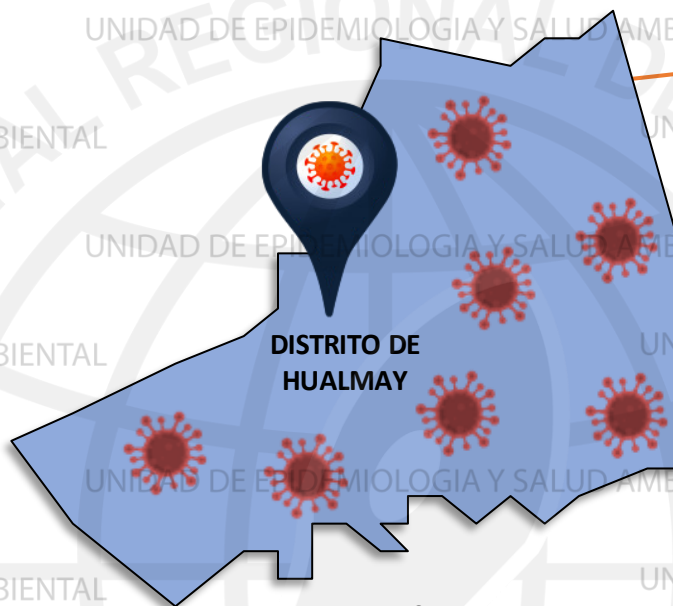
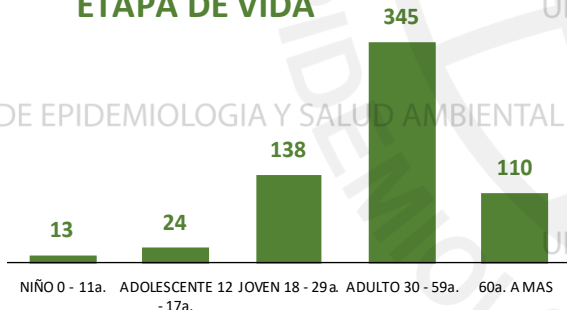


339



291

Casos Positivos por ETAPA DE VIDA



DISTRITO DE HUALMAY

SEVERIDAD
8%



PCR
2247

PR
1719

P.ANTIGÉNICA
366

ALTAS HOSPITALARIAS



51

HOSPITALIZADOS



51

AI SLAM IEN TO HOSPITALARI IO



118

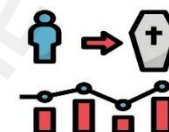
DEFUNCIONES



34

TASA DE LETALIDAD X 1000 PERSONAS

54.0



FUENTE: BASE DE DATOS NOTIWEB COVID-19 /ACTUALIZADO AL 04/04/2021



REPORTE COVID - 19

DISTRITO DE SAYAN

Datos Actualizados desde 01/ 1/2021 hasta 4/ 4 / 2021

CONFIRMADOS
459

DESCARTADOS
614

INVESTIGADOS
1086

Confirmados por Sexo:

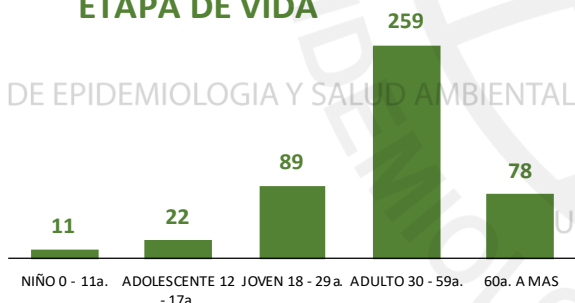


244



215

Casos Positivos por ETAPA DE VIDA



UNIDAD DE EPIDEMIOLOGIA Y SALUD AMBIENTAL

UNIDAD DE EPIDEMIOLOGIA Y SALUD AMBIENTAL

UNIDAD DE EPIDEMIOLOGIA Y SALUD AMBIENTAL

UNIDAD DE EPIDEMIOLOGIA Y SALUD AMBIENTAL

UNIDAD DE EPIDEMIOLOGIA Y SALUD AMBIENTAL

UNIDAD DE EPIDEMIOLOGIA Y SALUD AMBIENTAL

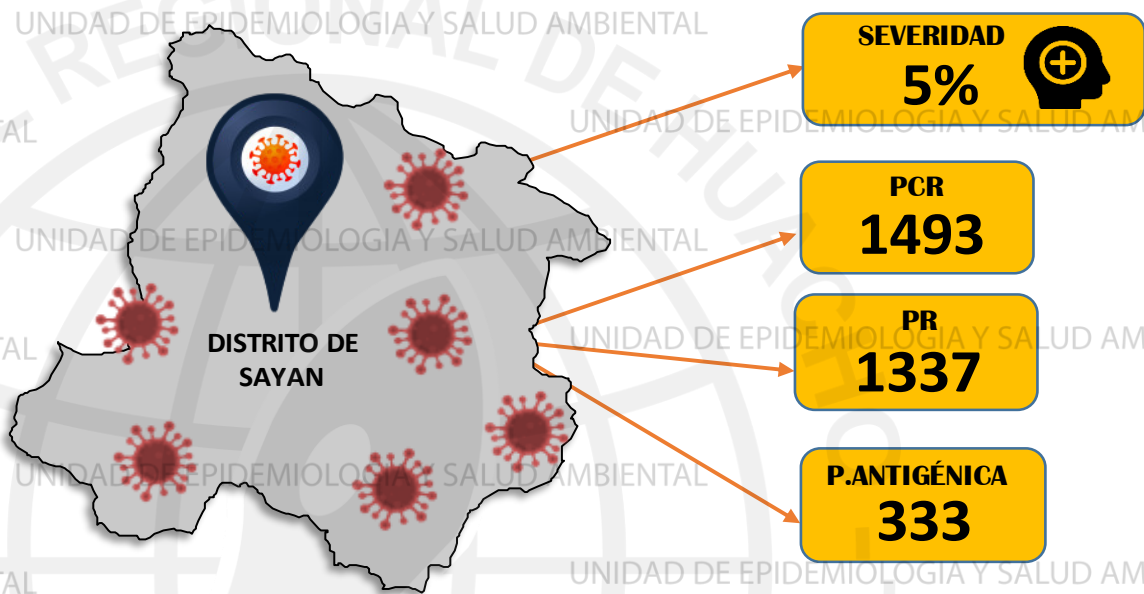
UNIDAD DE EPIDEMIOLOGIA Y SALUD AMBIENTAL

UNIDAD DE EPIDEMIOLOGIA Y SALUD AMBIENTAL

UNIDAD DE EPIDEMIOLOGIA Y SALUD AMBIENTAL

UNIDAD DE EPIDEMIOLOGIA Y SALUD AMBIENTAL

UNIDAD DE EPIDEMIOLOGIA Y SALUD AMBIENTAL



ALTAS HOSPITALARIAS
18

HOSPITALIZADOS
24

ASLAMIENTO HOSPITALARIO
132

DEFUNCIONES
19

TASA DE LETALIDAD X 1000 PERSONAS
41.4

FUENTE: BASE DE DATOS NOTIWEB COVID-19 /ACTUALIZADO AL 04/04/2021



REPORTE COVID - 19

DISTRITO DE HUAURA



Datos Actualizados desde 01/ 1/2021 hasta 4/ 4 / 2021



CONFIRMADOS

486



DESCARTADOS

480



INVESTIGADOS

981

Confirmados por
Sexo:

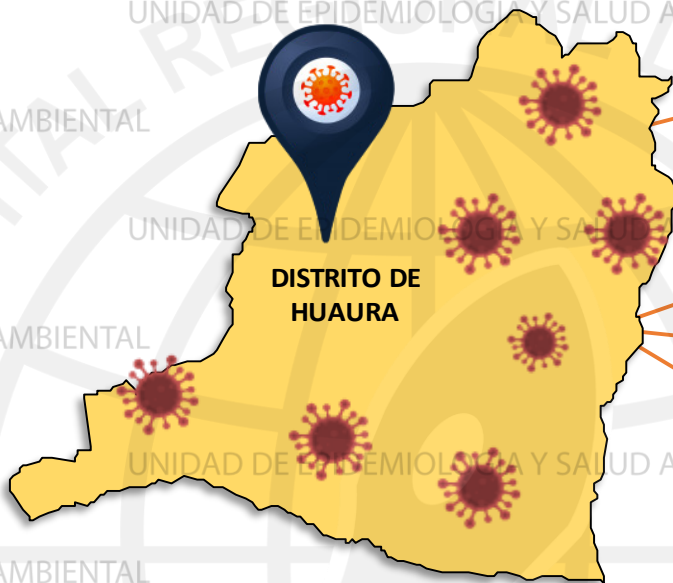
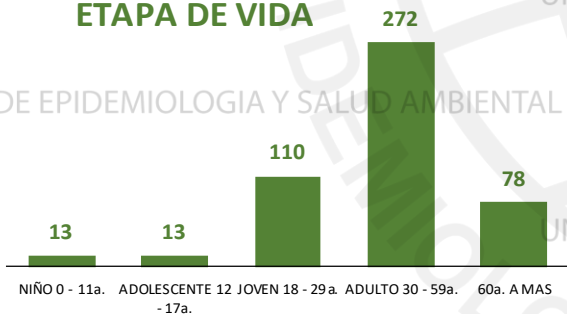


240



246

Casos Positivos por
ETAPA DE VIDA



SEVERIDAD

8%

PCR

1604

PR

1467

P.ANTIGÉNICA

308



ALTAS
HOSPITALARIAS

25



HOSPITALIZADOS

40



ASLAMIENTO
HOSPITALARIO

168

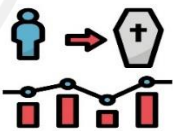


DEFUNCIONES

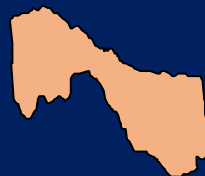
26

TASA DE LETALIDAD X 1000 PERSONAS

53.5



FUENTE: BASE DE DATOS NOTIWEB COVID-19 /ACTUALIZADO AL 04/04/2021



REPORTE COVID - 19

DISTRITO DE SANTA MARIA

Datos Actualizados desde 01/ 1/2021 hasta 4/ 4 / 2021

CONFIRMADOS
592

DESCARTADOS
647

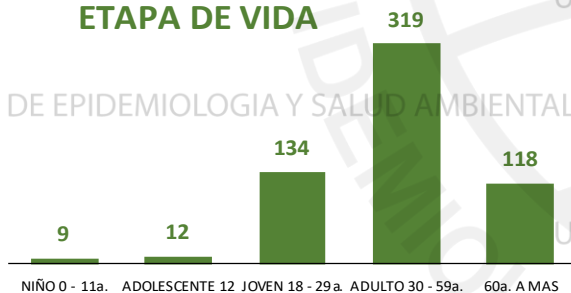
INVESTIGADOS
1248

Confirmados por Sexo:

294

298

Casos Positivos por ETAPA DE VIDA



SEVERIDAD
11%

PCR
2331

PR
1420

P.ANTIGÉNICA
338

ALTAS HOSPITALARIAS
41

HOSPITALIZADOS
67

ASLAMIENTO HOSPITALARIO
100

DEFUNCIONES
44

TASA DE LETALIDAD X 1000 PERSONAS
74.3

FUENTE: BASE DE DATOS NOTIWEB COVID-19 /ACTUALIZADO AL 04/04/2021



REPORTE COVID - 19

DISTRITO DE VEGUETA



Datos Actualizados desde 01/ 1/2021 hasta 4/ 4 / 2021

CONFIRMADOS
374

DESCARTADOS
315

INVESTIGADOS
693

Confirmados por
Sexo:

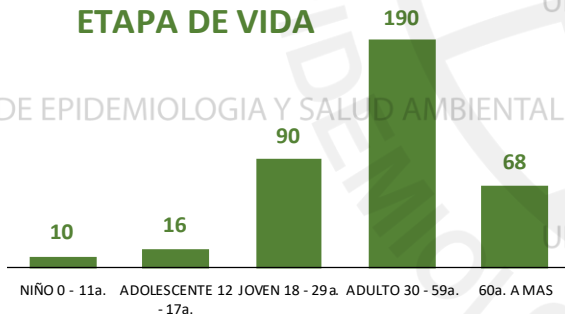


183



191

Casos Positivos por
ETAPA DE VIDA



SEVERIDAD
6%

PCR
1000

PR
948

P.ANTIGÉNICA
260

ALTAS HOSPITALARIAS
12



HOSPITALIZADOS
23



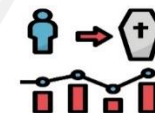
AISLAMIENTO HOSPITALARIO
86



DEFUNCIONES
13

TASA DE LETALIDAD X 1000 PERSONAS

34.8



FUENTE: BASE DE DATOS NOTIWEB COVID-19 /ACTUALIZADO AL 04/04/2021



REPORTE COVID - 19

DISTRITO DE CALETA DE CARQUIN

Datos Actualizados desde 01/ 1/2021 hasta 4/ 4 / 2021

CONFIRMADOS
104

DESCARTADOS
73

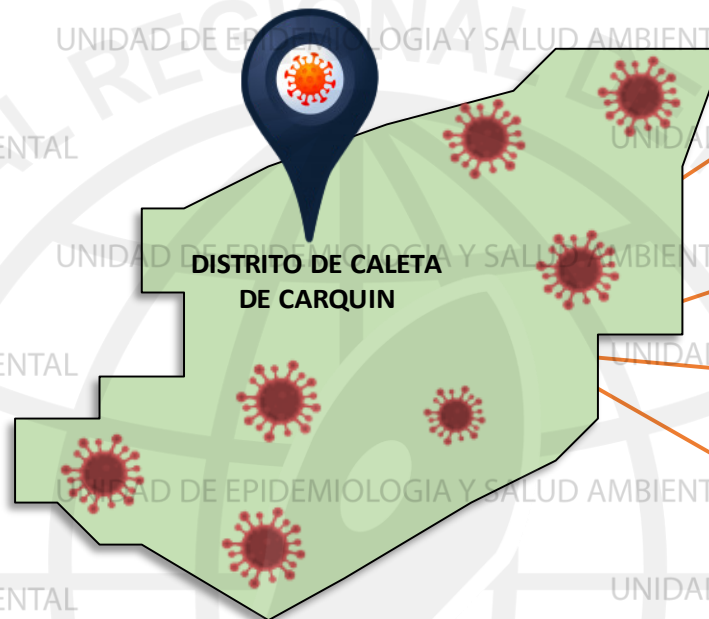
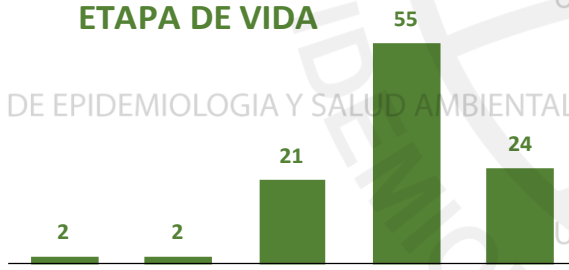
INVESTIGADOS
181

Confirmados por Sexo:

49

55

Casos Positivos por ETAPA DE VIDA



SEVERIDAD
12%

PCR
345

PR
308

P.ANTIGÉNICA
61

ALTAS HOSPITALARIAS
8

HOSPITALIZADOS
12

ASLAMIENTO HOSPITALARIO
17

DEFUNCIONES
8

TASA DE LETALIDAD X 1000 PERSONAS
76.9

FUENTE: BASE DE DATOS NOTIWEB COVID-19 /ACTUALIZADO AL 04/04/2021



REPORTE COVID - 19

DISTRITO DE AMBAR

Datos Actualizados desde 01/ 1/2021 hasta 4/ 4 / 2021



CONFIRMADOS

14



DESCARTADOS

9



INVESTIGADOS

23

Confirmados por Sexo:

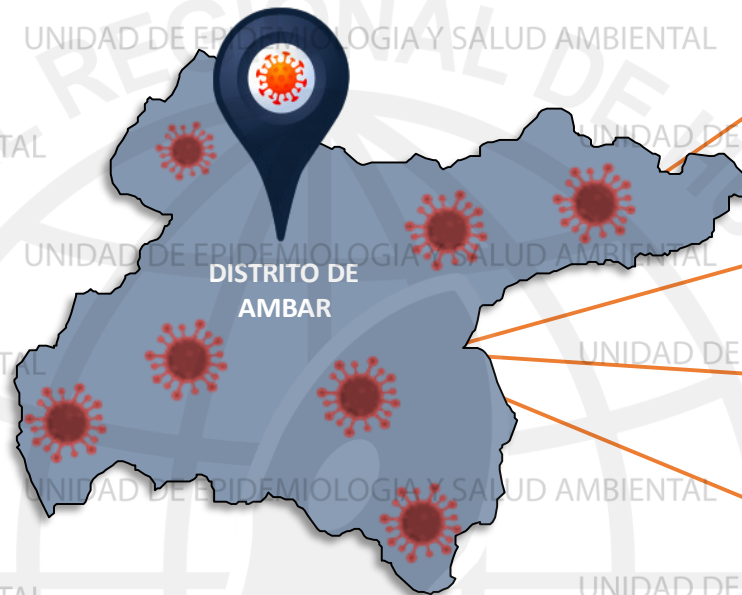
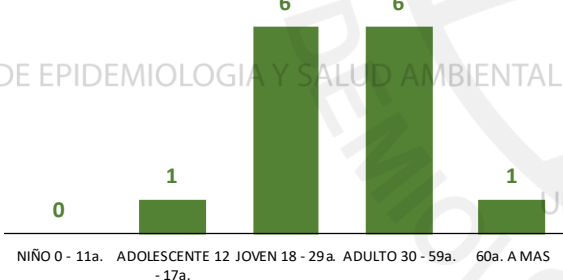


7



7

Casos Positivos por ETAPA DE VIDA



SEVERIDAD

7%



PCR

52

PR

70

P.ANTIGÉNICA

11

ALTAS HOSPITALARIAS



1

HOSPITALIZADOS



1

AISLAMIENTO HOSPITALARIO



12

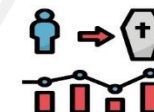
DEFUNCIONES



1

TASA DE LETALIDAD X 1000 PERSONAS

71.4



FUENTE: BASE DE DATOS NOTIWEB COVID-19 /ACTUALIZADO AL 04/04/2021

CONFIRMADOS
4

DESCARTADOS
5

INVESTIGADOS
9

Confirmados por Sexo:

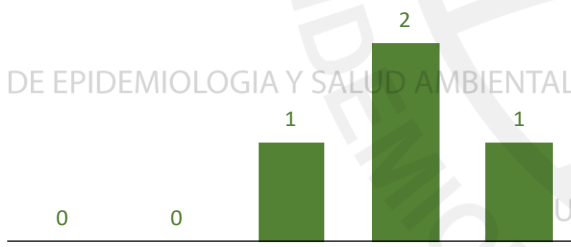


2



2

Casos Positivos por ETAPA DE VIDA



SEVERIDAD
0%

PCR
15

PR
75

P.ANTIGÉNICA
3

ALTAS HOSPITALARIAS
0

HOSPITALIZADOS
0

ASLAMIENTO HOSPITALARIO
1

DEFUNCIONES
0

TASA DE LETALIDAD X 1000 PERSONAS
0.0



REPORTE COVID - 19 DISTRITO DE PACCHO



Datos Actualizados desde 01/ 1/2021 hasta 4/ 4 / 2021



CONFIRMADOS

26



DESCARTADOS

23



INVESTIGADOS

49

Confirmados por
Sexo:

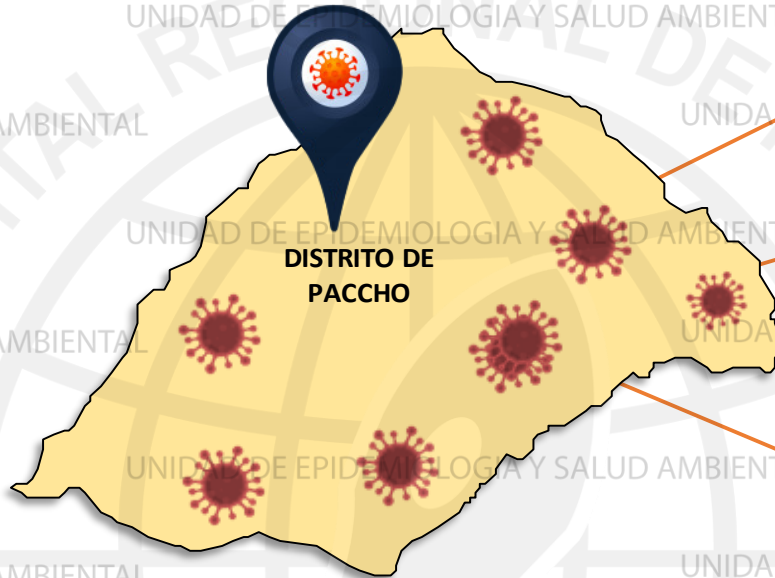
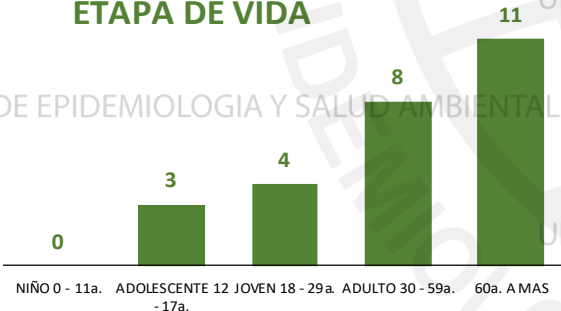


16



10

Casos Positivos por
ETAPA DE VIDA



SEVERIDAD

4%

PCR

53

PR

157

P.ANTIGÉNICA

0



ALTAS
HOSPITALARIAS

2



HOSPITALIZADOS

1



ASLAMIENTO
HOSPITALARIO

5

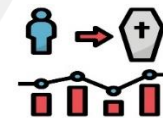


DEFUNCIONES

2

TASA DE LETALIDAD X 1000 PERSONAS

76.9



FUENTE: BASE DE DATOS NOTIWEB COVID-19 /ACTUALIZADO AL 04/04/2021



REPORTE COVID - 19

DISTRITO DE SANTA LEONOR

Datos Actualizados desde 01/ 1/2021 hasta 4/ 4 / 2021



CONFIRMADOS

26



DESCARTADOS

1



INVESTIGADOS

17

Confirmados por Sexo:

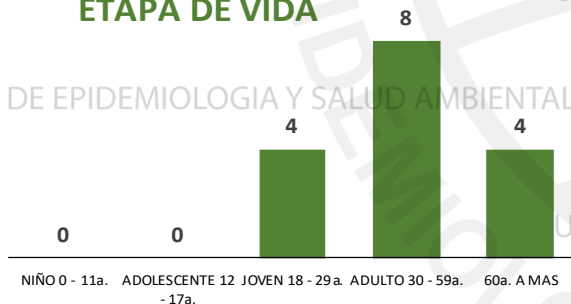


7



9

Casos Positivos por ETAPA DE VIDA



DISTRITO DE SANTA LEONOR

SEVERIDAD

0%



PCR

18

PR

5

P.ANTIGÉNICA

2

ALTAS HOSPITALARIAS



1

HOSPITALIZADOS



0

ASLAMIENTO HOSPITALARIO



1

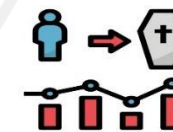
DEFUNCIONES



1

TASA DE LETALIDAD X 1000 PERSONAS

62.5



FUENTE: BASE DE DATOS NOTIWEB COVID-19 /ACTUALIZADO AL 04/04/2021



REPORTE COVID - 19

DISTRITO DE CHECRAS

Datos Actualizados desde 01/ 1/2021 hasta 4/ 4 / 2021

CONFIRMADOS
2

DESCARTADOS
3

INVESTIGADOS
5

Confirmados por Sexo:

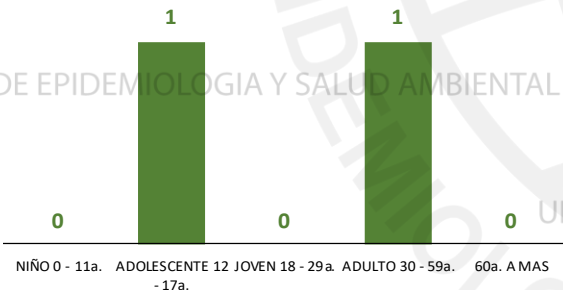


1



1

Casos Positivos por ETAPA DE VIDA



SEVERIDAD
50%

PCR
6

PR
30

P.ANTIGÉNICA
1

ALTAS HOSPITALARIAS
1



HOSPITALIZADOS
1



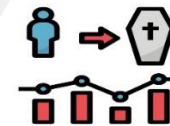
ASLAMIENTO HOSPITALARIO
1



DEFUNCIONES
1

TASA DE LETALIDAD X 1000 PERSONAS

500.0



FUENTE: BASE DE DATOS NOTIWEB COVID-19 /ACTUALIZADO AL 04/04/2021



REPORTE COVID - 19

DISTRITO DE OYON

Datos Actualizados desde 01/ 1 /2021 hasta 4/ 4 / 2021

CONFIRMADOS
125

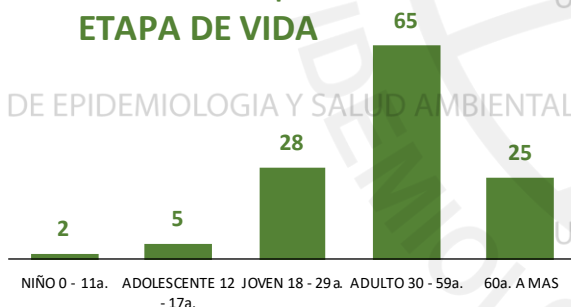
DESCARTADOS
47

INVESTIGADOS
172

Confirmados por
Sexo:

68
57

Casos Positivos por
ETAPA DE VIDA



SEVERIDAD
8%

PCR
210

PR
826

P.ANTIGÉNICA
74

ALTAS HOSPITALARIAS
10

HOSPITALIZADOS
10

ASLAMIENTO HOSPITALARIO
6

DEFUNCIONES
10

TASA DE LETALIDAD X 1000 PERSONAS
80.0

FUENTE: BASE DE DATOS NOTIWEB COVID-19 /ACTUALIZADO AL 04/04/2021



REPORTE COVID - 19 DISTRITO DE PACHANGARA



Datos Actualizados desde 01/ 1/2021 hasta 4/ 4 / 2021



CONFIRMADOS

62



DESCARTADOS

22



INVESTIGADOS

84

Confirmados por
Sexo:

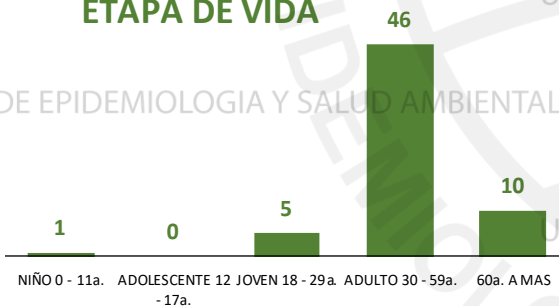


32



30

Casos Positivos por
ETAPA DE VIDA



SEVERIDAD

10%



PCR

95

PR

326

P.ANTIGÉNICA

35

ALTAS
HOSPITALARIAS



3

HOSPITALIZADOS



6

AISLAMIENTO
HOSPITALARIO



10

DEFUNCIONES



3

TASA DE LETALIDAD X 1000 PERSONAS

48.4



FUENTE: BASE DE DATOS NOTIWEB COVID-19 /ACTUALIZADO AL 04/04/2021



REPORTE COVID - 19

DISTRITO DE NAVAN

Datos Actualizados desde 01/ 1/2021 hasta 4/ 4 / 2021

CONFIRMADOS
0

DESCARTADOS
1

INVESTIGADOS
1

Confirmados por
Sexo:



0



0

Casos Positivos por
ETAPA DE VIDA

0 0 0 0 0

NIÑO 0 - 11a. ADOLESCENTE 12 JOVEN 18 - 29a. ADULTO 30 - 59a. 60a. A.MAS -17a.



SEVERIDAD
0%

PCR
3

PR
139

P.ANTIGÉNICA
0

ALTAS HOSPITALARIAS
0

HOSPITALIZADOS
0

ASLAMIENTO HOSPITALARIO
0

DEFUNCIONES
0

TASA DE LETALIDAD X 1000 PERSONAS
0.0

FUENTE: BASE DE DATOS NOTIWEB COVID-19 /ACTUALIZADO AL 04/04/2021



REPORTE COVID - 19 DISTRITO DE COCHAMARCA



Datos Actualizados desde 01/ 1/2021 hasta 4/ 4 / 2021

CONFIRMADOS
4

DESCARTADOS
0

INVESTIGADOS
4

Confirmados por
Sexo:

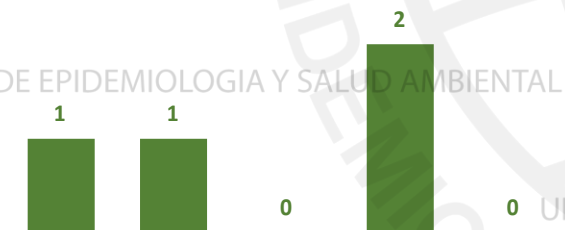


3



1

Casos Positivos por
ETAPA DE VIDA



NIÑO 0 - 11a. ADOLESCENTE 12 - 17a. JOVEN 18 - 29a. ADULTO 30 - 59a. 60a. A MAS



SEVERIDAD
0%

PCR
8

PR
108

P.ANTIGÉNICA
0

ALTAS HOSPITALARIAS
0

HOSPITALIZADOS
0

ASLAMIENTO HOSPITALARIO
1

DEFUNCIONES
0

TASA DE LETALIDAD X 1000 PERSONAS
0.0

FUENTE: BASE DE DATOS NOTIWEB COVID-19 /ACTUALIZADO AL 04/04/2021



REPORTE COVID - 19

DISTRITO DE ANDAJES

Datos Actualizados desde 01/ 1/2021 hasta 4/ 4 / 2021

CONFIRMADOS
7

DESCARTADOS
5

INVESTIGADOS
12

Confirmados por
Sexo:

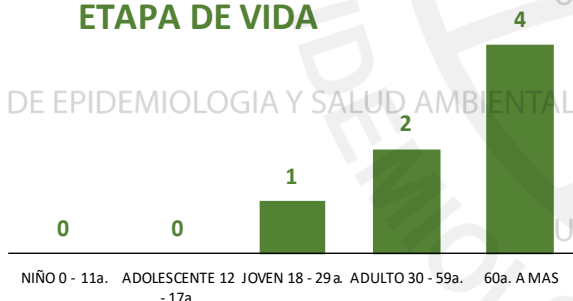


5



2

Casos Positivos por
ETAPA DE VIDA



SEVERIDAD
0%

PCR
13

PR
12

P.ANTIGÉNICA
0

ALTAS HOSPITALARIAS
0

HOSPITALIZADOS
0

ASLAMIENTO HOSPITALARIO
0

DEFUNCIONES
0

TASA DE LETALIDAD X 1000 PERSONAS

0.0

FUENTE: BASE DE DATOS NOTIWEB COVID-19 /ACTUALIZADO AL 04/04/2021



REPORTE COVID - 19

DISTRITO DE CAUJUL



Datos Actualizados desde 01/ 1/2021 hasta 4/ 4 / 2021

CONFIRMADOS
1

DESCARTADOS
6

INVESTIGADOS
7

Confirmados por
Sexo:



0



1

Casos Positivos por
ETAPA DE VIDA
1



NIÑO 0 - 11a. ADOLESCENTE 12 - 17a. JOVEN 18 - 29a. ADULTO 30 - 59a. 60a. A MAS



DISTRITO DE
CAUJUL

SEVERIDAD
0%

PCR
8

PR
9

P.ANTIGÉNICA
1

ALTAS HOSPITALARIAS
0

HOSPITALIZADOS
0

ASLAMIENTO HOSPITALARIO
0

DEFUNCIONES
0

TASA DE LETALIDAD X 1000 PERSONAS
0.0

FUENTE: BASE DE DATOS NOTIWEB COVID-19 /ACTUALIZADO AL 04/04/2021



REPORTE COVID - 19

DISTRITO DE IHUARI



Datos Actualizados desde 01/ 1/2021 hasta 4/ 4 / 2021



CONFIRMADOS

3



DESCARTADOS

6



INVESTIGADOS

10

Confirmados por Sexo:

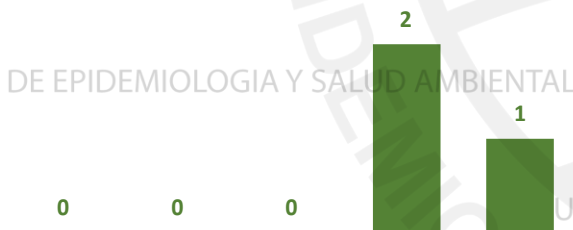


1



2

Casos Positivos por ETAPA DE VIDA



NIÑO 0 - 11a. ADOLESCENTE 12 - 17a. JOVEN 18 - 29a. ADULTO 30 - 59a. 60a. A.MAS



DISTRITO DE IHUARI

SEVERIDAD
0%

PCR
11

PR
11

P.ANTIGÉNICA
3

ALTAS HOSPITALARIAS
0

HOSPITALIZADOS
0

ASLAMIENTO HOSPITALARIO
0

DEFUNCIONES
0

TASA DE LETALIDAD X 1000 PERSONAS
0.0

FUENTE: BASE DE DATOS NOTIWEB COVID-19 /ACTUALIZADO AL 04/04/2021

HOSPITAL HUACHO HUAURA OYON Y SBS

DIRECTO EJECUTIVO

M.P. JUAN CARLOS BECERRA FLORES

SUB DIRECTO EJECUTIVO

M.P. GABRIEL HUGO SEGAMI SALAZAR

JEFE DE LA UNIDAD DE EPIDEMIOLOGIA Y SALUD AMBIENTAL

LIC. ENF. JUANA OLINDA NICHU VARGAS

JEFE DEL AREA DE EPIDEMIOLOGIA

LIC. ENF. PEDRO R. TRINIDAD ANDRES

EQUIPO TECNICO DE EPIDEMIOLOGIA

LIC. ENF. CLAUDIA E. ROQUE SOTO

LIC. ENF. DEYSI R. ANTONIO NICHU

LIC. ENF. NOHELY PEREZ SALVADOR

LIC. EST. YEREMY J. RIVERA CASTILLO

EQUIPO TÉCNICO INFORMÁTICO

TEC. INF. LUIS F. RAMIREZ VILLAVICENCIO

