



SALA SITUACIONAL DISTRITALES

HOSPITAL DE HUACHO HUAURA OYON Y SBS

06 de Abril de 2021 / 08:00 Hrs.



REPORTE COVID - 19 DISTRITO DE HUACHO

Datos Actualizados desde 01/ 1/2021 hasta 6/ 4 / 2021

CONFIRMADOS
1461

DESCARTADOS
1664

INVESTIGADOS
3204

Confirmados por
Sexo:

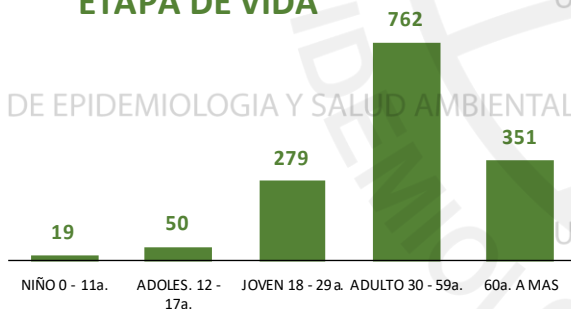


734



727

Casos Positivos por
ETAPA DE VIDA



SEVERIDAD
15%

PCR
5743

PR
4062

P.ANTIGÉNICA
731

**ALTAS
HOSPITALARIAS**



129

HOSPITALIZADOS



224

**ASLAMIENTO
HOSPITALARIO**



274

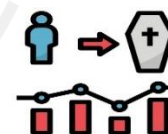


DEFUNCIONES

129

TASA DE LETALIDAD X 1000 PERSONAS

88.3



FUENTE: BASE DE DATOS NOTIWEB COVID-19 /ACTUALIZADO AL 6/4/2021

REPORTE COVID - 19 DISTRITO DE HUALMAY

Datos Actualizados desde 01/ 1/2021 hasta 6/ 4 / 2021

CONFIRMADOS
648

DESCARTADOS
548

INVESTIGADOS
1215

Confirmados por
Sexo:

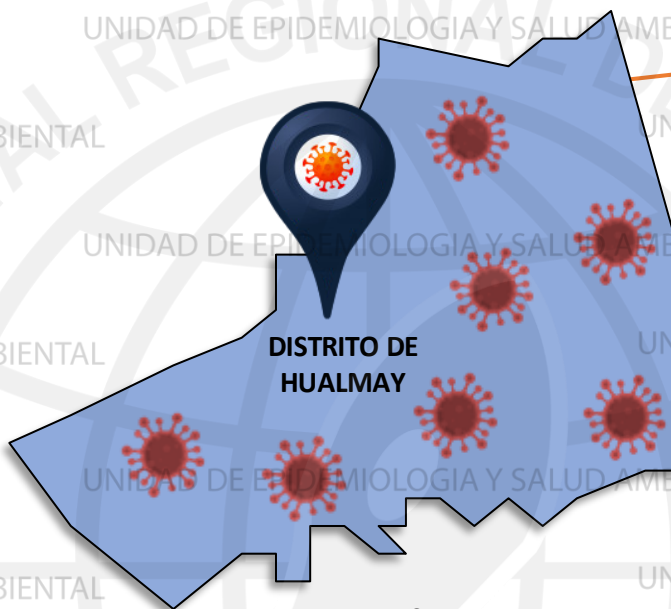
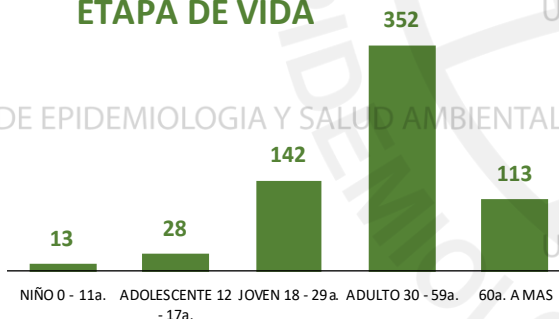


348



300

Casos Positivos por
ETAPA DE VIDA



DISTRITO DE
HUALMAY

SEVERIDAD
9%



PCR
2280

PR
1719

P.ANTIGÉNICA
381

**ALTAS
HOSPITALARIAS**



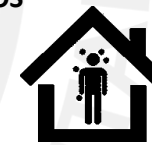
56

HOSPITALIZADOS



56

**ASLAMIENTO
HOSPITALARIO**



119

DEFUNCIONES



37

TASA DE LETALIDAD X 1000 PERSONAS

57.1



FUENTE: BASE DE DATOS NOTIWEB COVID-19 /ACTUALIZADO AL 6/4/2021



REPORTE COVID - 19 DISTRITO DE SAYAN

Datos Actualizados desde 01/ 1/2021 hasta 6/ 4 / 2021

CONFIRMADOS
463

DESCARTADOS
623

INVESTIGADOS
1099

Confirmados por
Sexo:

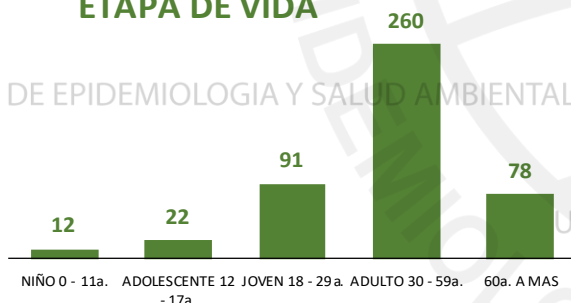


246



217

Casos Positivos por
ETAPA DE VIDA



UNIDAD DE EPIDEMIOLOGIA Y SALUD AMBIENTAL

UNIDAD DE EPIDEMIOLOGIA Y SALUD AMBIENTAL

UNIDAD DE EPIDEMIOLOGIA Y SALUD AMBIENTAL

UNIDAD DE EPIDEMIOLOGIA Y SALUD AMBIENTAL

UNIDAD DE EPIDEMIOLOGIA Y SALUD AMBIENTAL

UNIDAD DE EPIDEMIOLOGIA Y SALUD AMBIENTAL

UNIDAD DE EPIDEMIOLOGIA Y SALUD AMBIENTAL

UNIDAD DE EPIDEMIOLOGIA Y SALUD AMBIENTAL

UNIDAD DE EPIDEMIOLOGIA Y SALUD AMBIENTAL

UNIDAD DE EPIDEMIOLOGIA Y SALUD AMBIENTAL

UNIDAD DE EPIDEMIOLOGIA Y SALUD AMBIENTAL



DISTRITO DE
SAYAN

SEVERIDAD
5%



PCR
1506

PR
1337

P.ANTIGÉNICA
337

ALTAS
HOSPITALARIAS



18

HOSPITALIZADOS



24

ASLAMIENTO
HOSPITALARIO



134

DEFUNCIONES



19

TASA DE LETALIDAD X 1000 PERSONAS

41.0



FUENTE: BASE DE DATOS NOTIWEB COVID-19 /ACTUALIZADO AL 6/4/2021



REPORTE COVID - 19

DISTRITO DE HUAURA

Datos Actualizados desde 01/ 1/2021 hasta 6/ 4 / 2021



CONFIRMADOS
499

DESCARTADOS
481

INVESTIGADOS
1003

Confirmados por
Sexo:

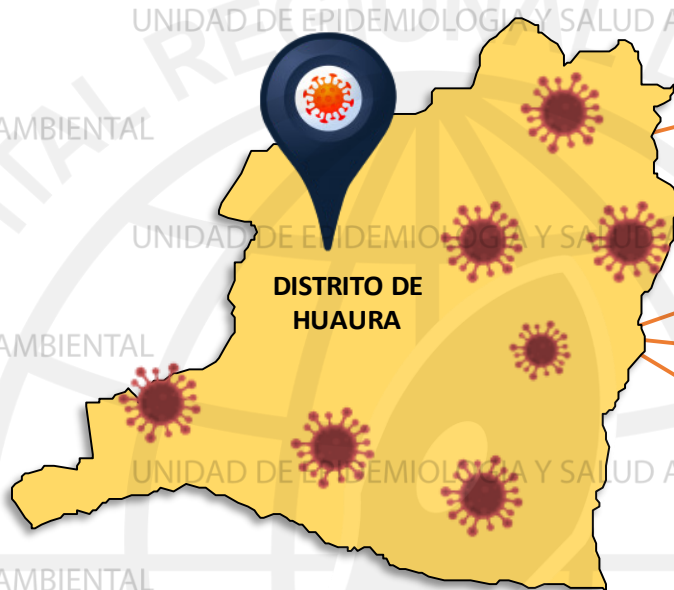
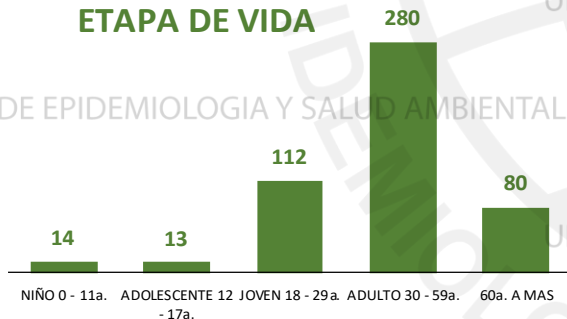


244



255

Casos Positivos por
ETAPA DE VIDA



SEVERIDAD
8%



PCR
1627

PR
1467

P.ANTIGÉNICA
320

**ALTAS
HOSPITALARIAS**



26

HOSPITALIZADOS



42

**ASLAMIENTO
HOSPITALARIO**



175

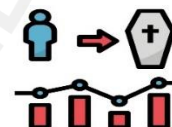
DEFUNCIONES



27

TASA DE LETALIDAD X 1000 PERSONAS

54.1



FUENTE: BASE DE DATOS NOTIWEB COVID-19 /ACTUALIZADO AL 6/4/2021

REPORTE COVID - 19 DISTRITO DE SANTA MARIA

Datos Actualizados desde 01/ 1 /2021 hasta 6/ 4 / 2021

CONFIRMADOS
597

DESCARTADOS
650

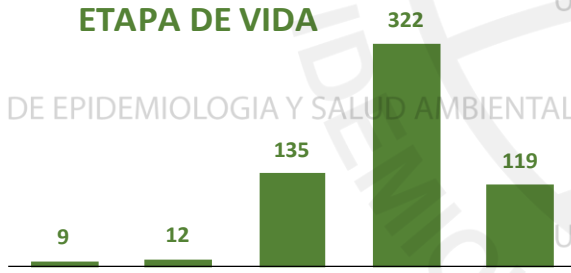
INVESTIGADOS
1267

Confirmados por
Sexo:

297

300

Casos Positivos por
ETAPA DE VIDA



SEVERIDAD
11%

PCR
2351

PR
1420

P.ANTIGÉNICA
342

**ALTAS
HOSPITALARIAS**

42

HOSPITALIZADOS

68

**ASLAMIENTO
HOSPITALARIO**

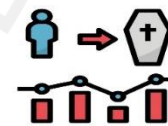
100

DEFUNCIONES
45



TASA DE LETALIDAD X 1000 PERSONAS

75.4



FUENTE: BASE DE DATOS NOTIWEB COVID-19 /ACTUALIZADO AL 6/4/2021

REPORTE COVID - 19 DISTRITO DE VEGUETA

Datos Actualizados desde 01/ 1/2021 hasta 6/ 4 / 2021



CONFIRMADOS

385



DESCARTADOS

336



INVESTIGADOS

726

Confirmados por
Sexo:

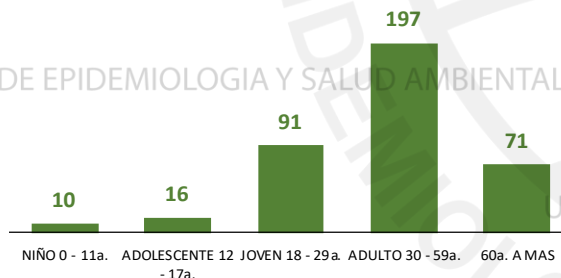


186



199

Casos Positivos por
ETAPA DE VIDA



SEVERIDAD

6%



PCR

1034

PR

948

P.ANTIGÉNICA

273

ALTAS
HOSPITALARIAS



12

HOSPITALIZADOS



24

ASLAMIENTO
HOSPITALARIO



91

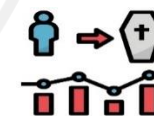


DEFUNCIONES

13

TASA DE LETALIDAD X 1000 PERSONAS

33.8



FUENTE: BASE DE DATOS NOTIWEB COVID-19 /ACTUALIZADO AL 6/4/2021



REPORTE COVID - 19 DISTRITO DE CALETA DE CARQUIN

Datos Actualizados desde 01/ 1 /2021 hasta 6/ 4 / 2021

CONFIRMADOS
109

DESCARTADOS
74

INVESTIGADOS
188

Confirmados por
Sexo:

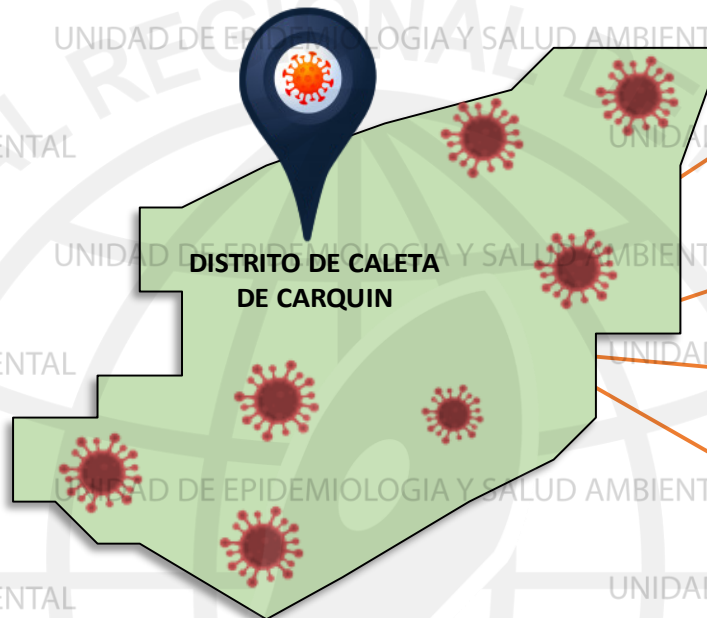
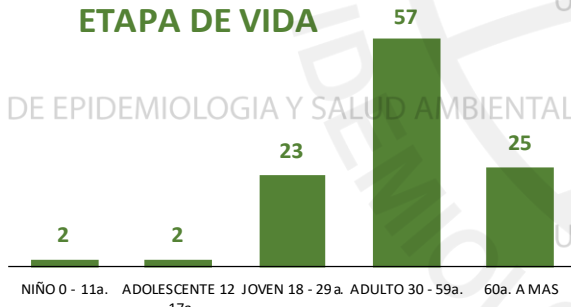


50



59

Casos Positivos por
ETAPA DE VIDA



SEVERIDAD

11%



PCR

352

PR

308

P.ANTIGÉNICA

66

**ALTAS
HOSPITALARIAS**



9

HOSPITALIZADOS



12

**ASLAMIENTO
HOSPITALARIO**



18

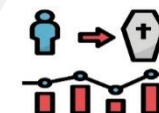
DEFUNCIONES



9

TASA DE LETALIDAD X 1000 PERSONAS

82.6



FUENTE: BASE DE DATOS NOTIWEB COVID-19 /ACTUALIZADO AL 6/4/2021

REPORTE COVID - 19 DISTRITO DE AMBAR

Datos Actualizados desde 01/ 1 /2021 hasta 6/ 4 / 2021



CONFIRMADOS

14



DESCARTADOS

9



INVESTIGADOS

23

Confirmados por Sexo:

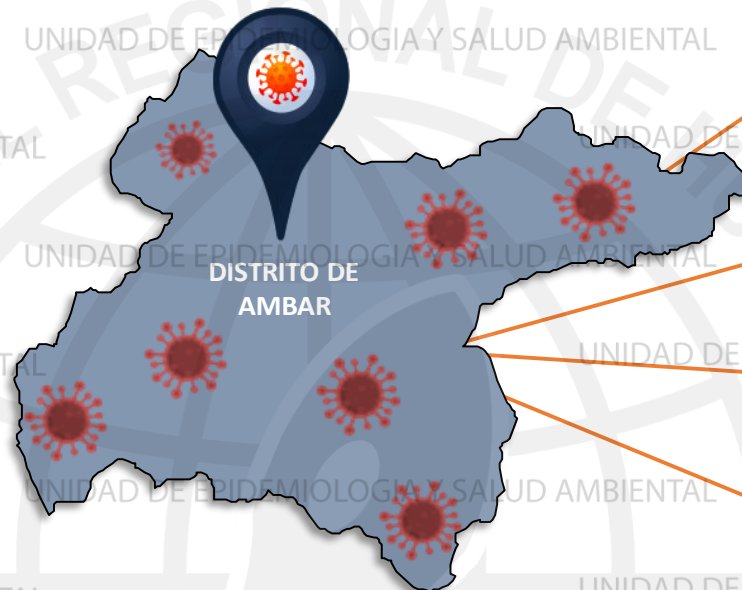
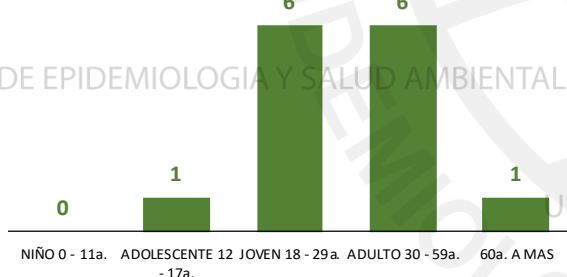


7



7

Casos Positivos por ETAPA DE VIDA



SEVERIDAD

7%



PCR

52

PR

70

P.ANTIGÉNICA

11

ALTAS HOSPITALARIAS



1

HOSPITALIZADOS



1

ASLAMIENTO HOSPITALARIO



12

DEFUNCIONES



1

TASA DE LETALIDAD X 1000 PERSONAS

71.4



FUENTE: BASE DE DATOS NOTIWEB COVID-19 /ACTUALIZADO AL 6/4/2021

REPORTE COVID - 19 DISTRITO DE LEONCIO PRADO

Datos Actualizados desde 01/ 1 /2021 hasta 6/ 4 / 2021



CONFIRMADOS

4



DESCARTADOS

5



INVESTIGADOS

9

**Confirmados por
Sexo:**



2



2

**Casos Positivos por
ETAPA DE VIDA**



NIÑO 0 - 11a. ADOLESCENTE 12 - 17a. JOVEN 18 - 29a. ADULTO 30 - 59a. 60a. A MAS

UNIDAD DE EPIDEMIOLOGIA Y SALUD AMBIENTAL



SEVERIDAD

0%



PCR

15

PR

75

P.ANTIGÉNICA

3

ALTAS

HOSPITALARIAS



0

HOSPITALIZADOS



0

**AISLAMIENTO
HOSPITALARIO**



1

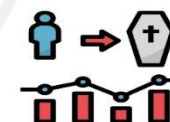
DEFUNCIONES



0

TASA DE LETALIDAD X 1000 PERSONAS

0.0



FUENTE: BASE DE DATOS NOTIWEB COVID-19/ACTUALIZADO AL 6/4/2021

REPORTE COVID - 19 DISTRITO DE PACCHO

Datos Actualizados desde 01/ 1/2021 hasta 6/ 4 / 2021



CONFIRMADOS

27



DESCARTADOS

23



INVESTIGADOS

50

Confirmados por
Sexo:



17



10

Casos Positivos por
ETAPA DE VIDA



Niño 0 - 11a. Adolescente 12 - 17a. Joven 18 - 29a. Adulto 30 - 59a. 60a. A MAS



SEVERIDAD

4%



PCR

54

PR

157

P.ANTIGÉNICA

0

ALTAS
HOSPITALARIAS



2

HOSPITALIZADOS



1

AISLAMIENTO
HOSPITALARIO



5

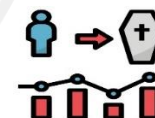


DEFUNCIONES

2

TASA DE LETALIDAD X 1000 PERSONAS

74.1



FUENTE: BASE DE DATOS NOTIWEB COVID-19 /ACTUALIZADO AL 6/4/2021



REPORTE COVID - 19 DISTRITO DE SANTA LEONOR

Datos Actualizados desde 01/ 1/2021 hasta 6/ 4 / 2021

CONFIRMADOS
27

DESCARTADOS
1

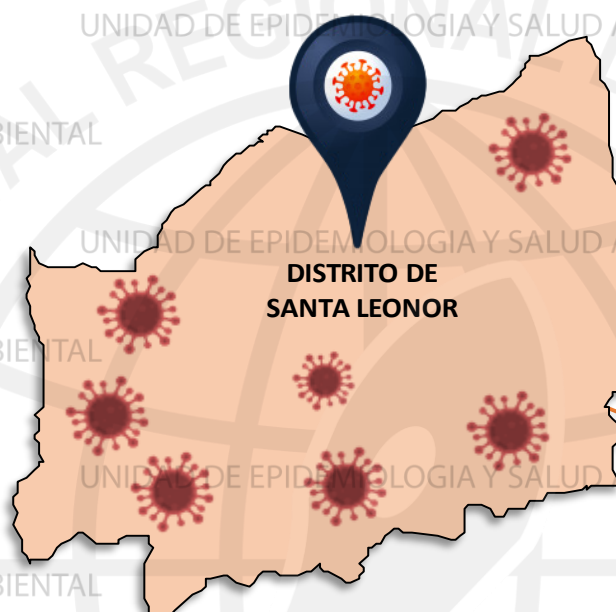
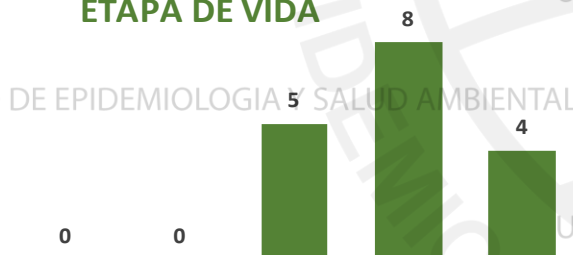
INVESTIGADOS
18

Confirmados por
Sexo:

8

9

Casos Positivos por
ETAPA DE VIDA



SEVERIDAD
0%

PCR
19

PR
5

P.ANTIGÉNICA
2

**ALTAS
HOSPITALARIAS**

2

HOSPITALIZADOS

0

**ASLAMIENTO
HOSPITALARIO**

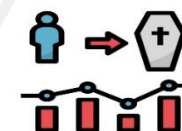
1

DEFUNCIONES

2

TASA DE LETALIDAD X 1000 PERSONAS

117.6



FUENTE: BASE DE DATOS NOTIWEB COVID-19/ACTUALIZADO AL 6/4/2021

REPORTE COVID - 19 DISTRITO DE CHECRAS

Datos Actualizados desde 01/ 1/2021 hasta 6/ 4 / 2021

CONFIRMADOS
2

DESCARTADOS
3

INVESTIGADOS
5

Confirmados por
Sexo:

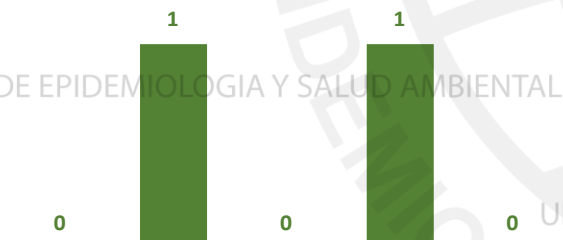


1



1

Casos Positivos por
ETAPA DE VIDA



NIÑO 0 - 11a. ADOLESCENTE 12 - 17a. JOVEN 18 - 29a. ADULTO 30 - 59a. 60a. A MAS



DISTRITO DE
CHECRAS

SEVERIDAD

50%



PCR

6

PR

30

P.ANTIGÉNICA

1

**ALTAS
HOSPITALARIAS**



1

HOSPITALIZADOS



1

**AISLAMIENTO
HOSPITALARIO**



1

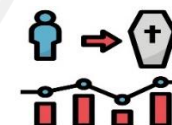
DEFUNCIONES



1

TASA DE LETALIDAD X 1000 PERSONAS

500.0



FUENTE: BASE DE DATOS NOTIWEB COVID-19 /ACTUALIZADO AL 6/4/2021

REPORTE COVID - 19 DISTRITO DE OYON

Datos Actualizados desde 01/ 1 /2021 hasta 6/ 4 / 2021



CONFIRMADOS

127



DESCARTADOS

47



INVESTIGADOS

174

Confirmados por
Sexo:

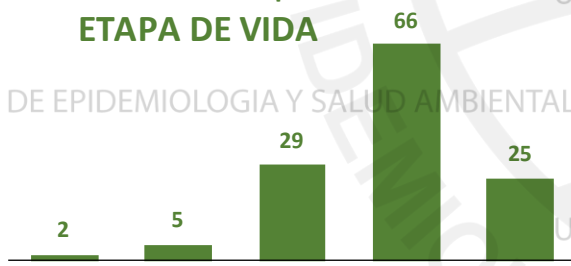


69



58

Casos Positivos por
ETAPA DE VIDA



DISTRITO DE
OYON

SEVERIDAD

8%



PCR

212

PR

826

P.ANTIGÉNICA

76

ALTAS
HOSPITALARIAS



10

HOSPITALIZADOS



10

AISLAMIENTO
HOSPITALARIO



6

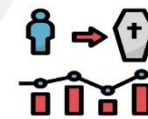
DEFUNCIONES



10

TASA DE LETALIDAD X 1000 PERSONAS

78.7



FUENTE: BASE DE DATOS NOTIWEB COVID-19 /ACTUALIZADO AL 6/4/2021

REPORTE COVID - 19 DISTRITO DE PACHANGARA

Datos Actualizados desde 01/ 1 /2021 hasta 6/ 4 / 2021

UNIDAD DE EPIDEMIOLOGIA Y SALUD AMBIENTAL

CONFIRMADOS
62

DESCARTADOS
22

INVESTIGADOS
84

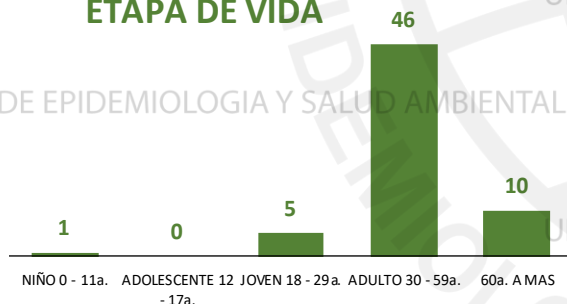
Confirmados por
Sexo:



32

30

Casos Positivos por
ETAPA DE VIDA



DISTRITO DE
PACHANGARA

SEVERIDAD
10%

PCR
95

PR
326

P.ANTIGÉNICA
35

**ALTAS
HOSPITALARIAS**



3

HOSPITALIZADOS



6

**ASLAMIENTO
HOSPITALARIO**



10

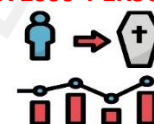
DEFUNCIONES



3

TASA DE LETALIDAD X 1000 PERSONAS

48.4



FUENTE: BASE DE DATOS NOTIWEB COVID-19 /ACTUALIZADO AL 6/4/2021

UNIDAD DE EPIDEMIOLOGIA Y SALUD AMBIENTAL

REPORTE COVID - 19 DISTRITO DE NAVAN

Datos Actualizados desde 01/ 1/2021 hasta 6/ 4 / 2021

CONFIRMADOS
1

DESCARTADOS
1

INVESTIGADOS
2

Confirmados por
Sexo:



1



0

Casos Positivos por
ETAPA DE VIDA



NIÑO 0 - 11a. ADOLESCENTE 12 - 17a. JOVEN 18 - 29a. ADULTO 30 - 59a. 60a. A MAS



SEVERIDAD
0%

PCR
4

PR
139

P.ANTIGÉNICA
1

**ALTAS
HOSPITALARIAS**



0

HOSPITALIZADOS



0

**ASLAMIENTO
HOSPITALARIO**



0

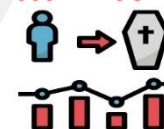
DEFUNCIONES



0

TASA DE LETALIDAD X 1000 PERSONAS

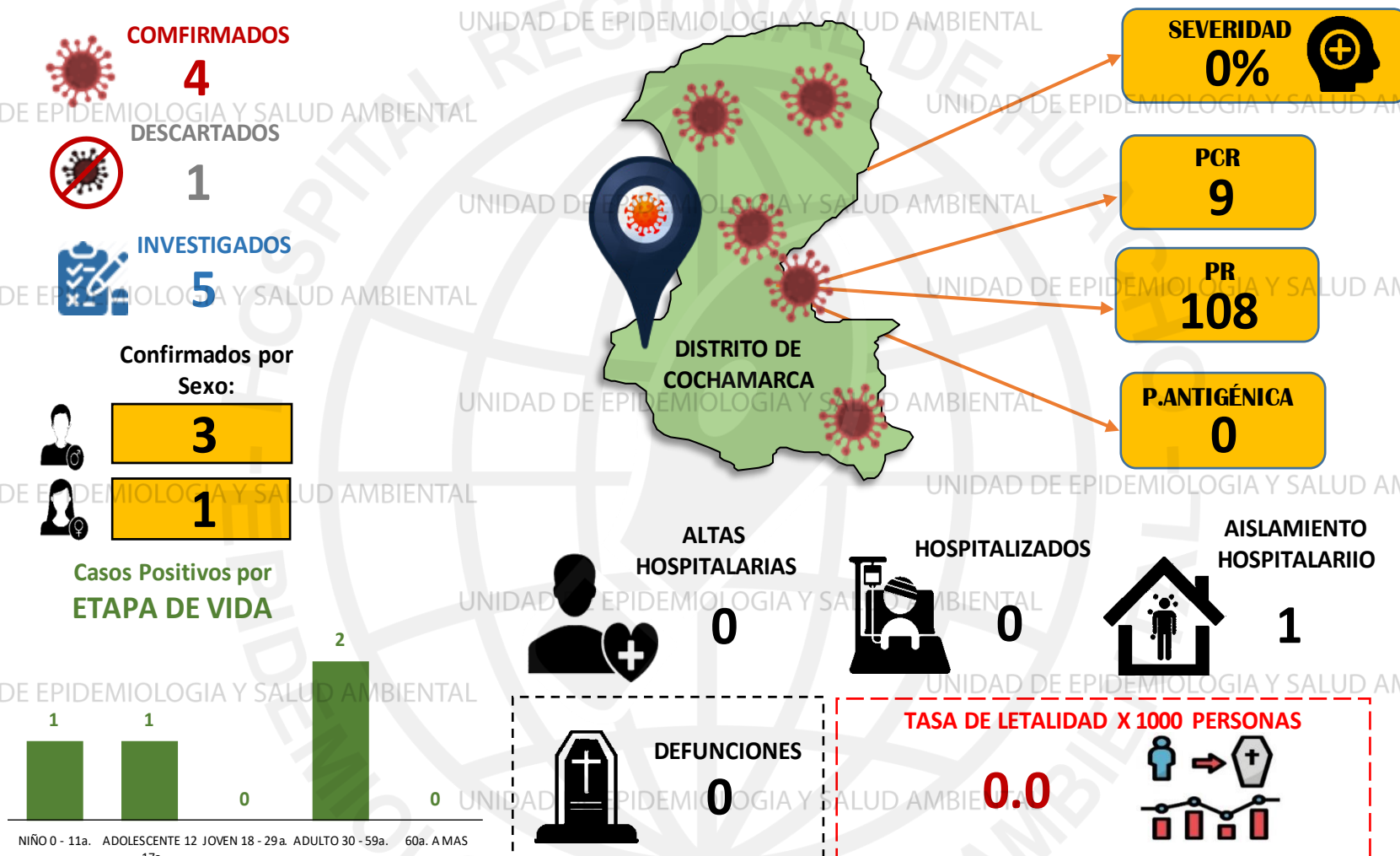
0.0



FUENTE: BASE DE DATOS NOTIWEB COVID-19/ACTUALIZADO AL 6/4/2021

REPORTE COVID - 19 DISTRITO DE COCHAMARCA

Datos Actualizados desde 01/ 1/2021 hasta 6/ 4 / 2021



FUENTE: BASE DE DATOS NOTIWEB COVID-19 /ACTUALIZADO AL 6/4/2021

REPORTE COVID -19 DISTRITO DE ANDAJES

Datos Actualizados desde 01/ 1/2021 hasta 6/ 4 / 2021

CONFIRMADOS
8

DESCARTADOS
5

INVESTIGADOS
13

Confirmados por
Sexo:

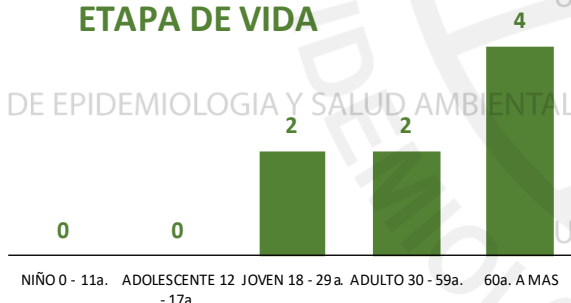


5



3

Casos Positivos por
ETAPA DE VIDA



SEVERIDAD
0%

PCR
14

PR
12

P.ANTIGÉNICA
1

**ALTAS
HOSPITALARIAS**



0

HOSPITALIZADOS



0

**ASLAMIENTO
HOSPITALARIO**



0

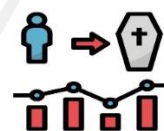
DEFUNCIONES



0

TASA DE LETALIDAD X 1000 PERSONAS

0.0



FUENTE: BASE DE DATOS NOTIWEB COVID-19/ACTUALIZADO AL 6/4/2021



REPORTE COVID - 19

DISTRITO DE CAUJUL

Datos Actualizados desde 01/ 1/2021 hasta 6/ 4 / 2021



CONFIRMADOS

1



DESCARTADOS

6



INVESTIGADOS

7

Confirmados por
Sexo:



0



1

Casos Positivos por
ETAPA DE VIDA

1



NIÑO 0 - 11a. ADOLESCENTE 12 - 17a. JOVEN 18 - 29a. ADULTO 30 - 59a. 60a. A MAS



DISTRITO DE
CAUJUL



ALTAS
HOSPITALARIAS

0



HOSPITALIZADOS

0



ASLAMIENTO
HOSPITALARIO

0

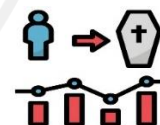


DEFUNCIONES

0

TASA DE LETALIDAD X 1000 PERSONAS

0.0



SEVERIDAD

0%



PCR

8

PR

9

P.ANTIGÉNICA

1

FUENTE: BASE DE DATOS NOTIWEB COVID-19 /ACTUALIZADO AL 6/4/2021

CONFIRMADOS
5

DESCARTADOS
8

INVESTIGADOS
14

Confirmados por
Sexo:

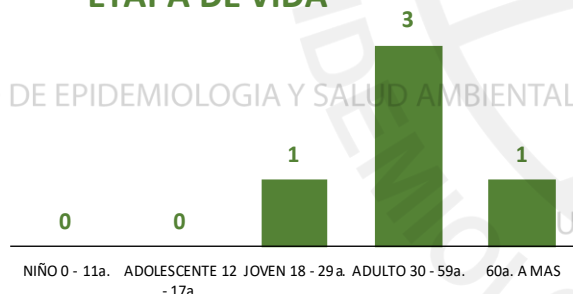


2



3

Casos Positivos por
ETAPA DE VIDA



SEVERIDAD
0%



PCR
15

PR
11

P.ANTIGÉNICA
5

**ALTAS
HOSPITALARIAS**



0

HOSPITALIZADOS



0

**ASLAMIENTO
HOSPITALARIO**



0

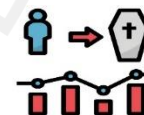
DEFUNCIONES



0

TASA DE LETALIDAD X 1000 PERSONAS

0.0



HOSPITAL HUACHO HUAURA OYON Y SBS

DIRECTO EJECUTIVO

M.P. JUAN CARLOS BECERRA CARLOS

SUB DIRECTO EJECUTIVO

M.P. GABRIEL HUAGO SEGAMI SALAZAR

JEFE DE LA UNIDAD DE EPIDEMIOLOGIA Y SALUD AMBIENTAL

LIC. ENF. JUANA OLINDA NICHÓ VARGAS

JEFE DEL ÁREA DE EPIDEMIOLOGIA

LIC. ENF. PEDRO R. TRINIDAD ANDRÉS

EQUIPO TÉCNICO DE EPIDEMIOLOGIA

LIC. ENF. CLAUDIA E. ROQUE SOTO

LIC. ENF. DEYSI R. ANTONIO NICHÓ

LIC. ENF. NOHELY PÉREZ SALVADOR

LIC. ENF. ZULLY V. RACACHA VALENTÍN

EQUIPO ESTADÍSTICO E INFORMÁTICO

LIC. EST. YEREMY J. RIVERA CASTILLO

