



SALA SITUACIONAL DISTRITALES

HOSPITAL DE HUACHO HUAURA OYON Y SBS

09 de Abril de 2021 / 08:00 Hrs.



REPORTE COVID - 19 DISTRITO DE HUACHO

Datos Actualizados desde 01/ 1/2021 hasta 9/ 4 / 2021

CONFIRMADOS
1574

DESCARTADOS
1767

INVESTIGADOS
3399

Confirmados por
Sexo:

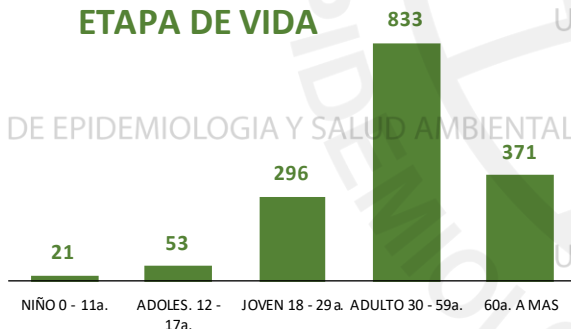


798



776

Casos Positivos por
ETAPA DE VIDA



SEVERIDAD
15%



PCR
5936

PR
4062

P.ANTIGÉNICA
804

**ALTAS
HOSPITALARIAS**



146

HOSPITALIZADOS



240

**AISLAMIENTO
HOSPITALARIO**



278

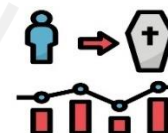


DEFUNCIONES

145

TASA DE LETALIDAD X 1000 PERSONAS

92.1



FUENTE: BASE DE DATOS NOTIWEB COVID-19 /ACTUALIZADO AL 9/4/2021

REPORTE COVID - 19 DISTRITO DE HUALMAY

Datos Actualizados desde 01/ 1/2021 hasta 9/ 4 / 2021



CONFIRMADOS

721



DESCARTADOS

582



INVESTIGADOS

1317

Confirmados por

Sexo:

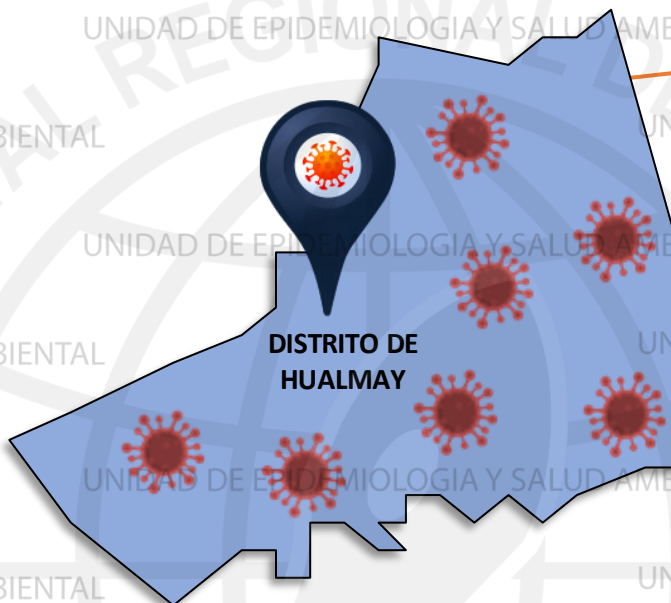
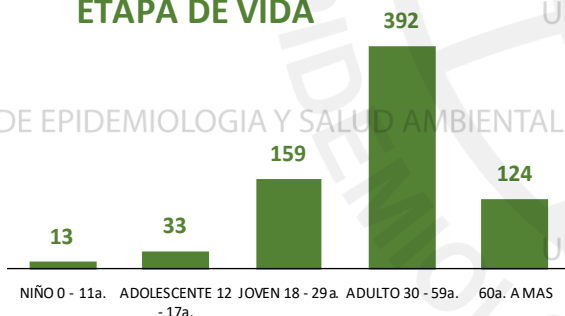


389



332

Casos Positivos por
ETAPA DE VIDA



DISTRITO DE
HUALMAY

ALTAS
HOSPITALARIAS



58

HOSPITALIZADOS



58

ASLAMIENTO
HOSPITALARIO



124

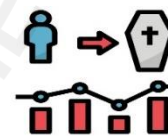


DEFUNCIONES

37

TASA DE LETALIDAD X 1000 PERSONAS

51.3



FUENTE: BASE DE DATOS NOTIWEB COVID-19 /ACTUALIZADO AL 9/4/2021



REPORTE COVID - 19 DISTRITO DE SAYAN

Datos Actualizados desde 01/ 1/2021 hasta 9/ 4 / 2021

CONFIRMADOS
499

DESCARTADOS
660

INVESTIGADOS
1174

Confirmados por
Sexo:

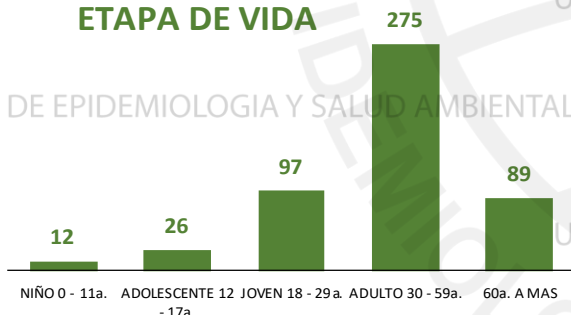


264



235

Casos Positivos por
ETAPA DE VIDA



UNIDAD DE EPIDEMIOLOGIA Y SALUD AMBIENTAL



SEVERIDAD
5%



PCR
1581

PR
1337

P.ANTIGÉNICA
367

**ALTAS
HOSPITALARIAS**



21

HOSPITALIZADOS



27

**ASLAMIENTO
HOSPITALARIO**



147

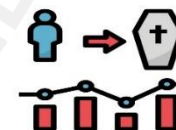
DEFUNCIONES



22

TASA DE LETALIDAD X 1000 PERSONAS

44.1



FUENTE: BASE DE DATOS NOTIWEB COVID-19 /ACTUALIZADO AL 9/4/2021



REPORTE COVID - 19

DISTRITO DE HUAURA

Datos Actualizados desde 01/ 1 /2021 hasta 9/ 4 / 2021



CONFIRMADOS

538



DESCARTADOS

512



INVESTIGADOS

1071

Confirmados por Sexo:

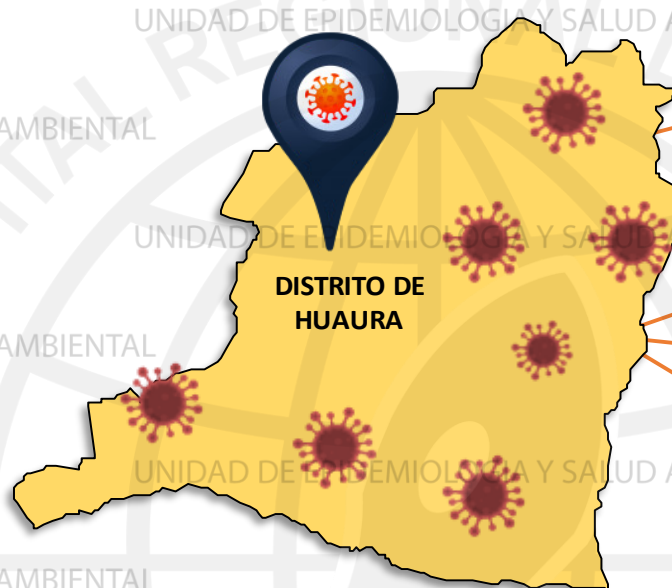
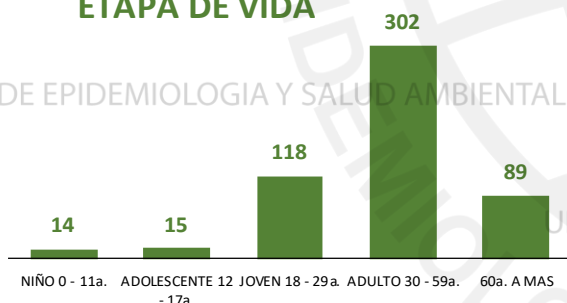


263



275

Casos Positivos por ETAPA DE VIDA



SEVERIDAD

8%



PCR

1695

PR

1467

P.ANTIGÉNICA

349

ALTAS HOSPITALARIAS



28

HOSPITALIZADOS



45

ASLAMIENTO HOSPITALARIO



193

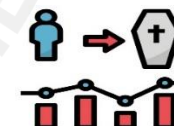
DEFUNCIONES



29

TASA DE LETALIDAD X 1000 PERSONAS

53.9



FUENTE: BASE DE DATOS NOTIWEB COVID-19 /ACTUALIZADO AL 9/4/2021

CONFIRMADOS
650

DESCARTADOS
678

INVESTIGADOS
1345

Confirmados por
Sexo:

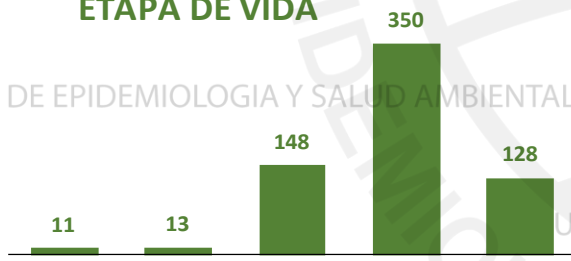


324



326

Casos Positivos por
ETAPA DE VIDA



DISTRITO DE
SANTA MARIA

SEVERIDAD
12%



PCR
2428

PR
1420

P.ANTIGÉNICA
388

**ALTAS
HOSPITALARIAS**



49

HOSPITALIZADOS



75

**ASLAMIENTO
HOSPITALARIO**



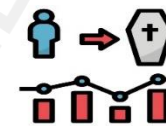
102



DEFUNCIONES
52

TASA DE LETALIDAD X 1000 PERSONAS

80.0



REPORTE COVID - 19 DISTRITO DE VEGUETA

Datos Actualizados desde 01/ 1/2021 hasta 9/ 4 / 2021



CONFIRMADOS

412



DESCARTADOS

371



INVESTIGADOS

789

Confirmados por
Sexo:

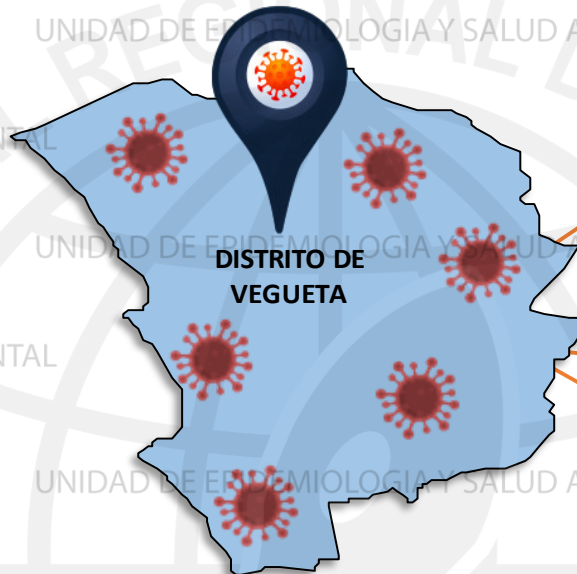
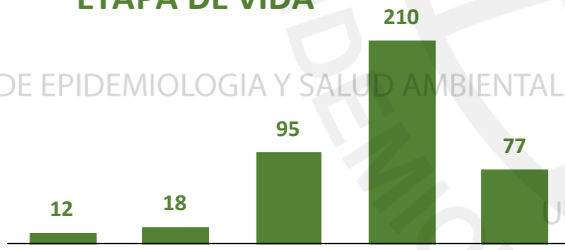


199



213

Casos Positivos por
ETAPA DE VIDA



DISTRITO DE
VEGUETA

SEVERIDAD

6%



PCR

1097

PR

948

P.ANTIGÉNICA

296

ALTAS
HOSPITALARIAS



13

HOSPITALIZADOS



25

ASLAMIENTO
HOSPITALARIO



92

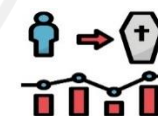


DEFUNCIONES

14

TASA DE LETALIDAD X 1000 PERSONAS

34.0



FUENTE: BASE DE DATOS NOTIWEB COVID-19 /ACTUALIZADO AL 9/4/2021



REPORTE COVID - 19 DISTRITO DE CALETA DE CARQUIN

Datos Actualizados desde 01/ 1 /2021 hasta 9/ 4 / 2021



CONFIRMADOS

121



DESCARTADOS

80



INVESTIGADOS

202

Confirmados por
Sexo:

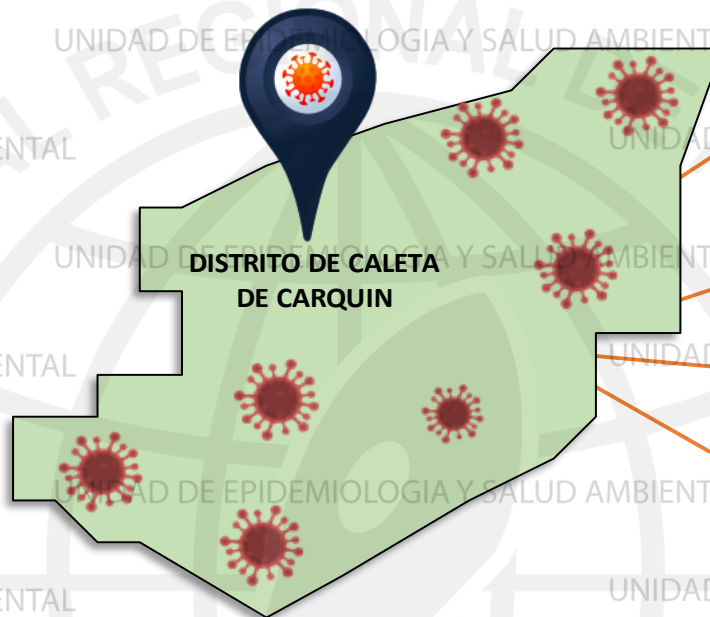
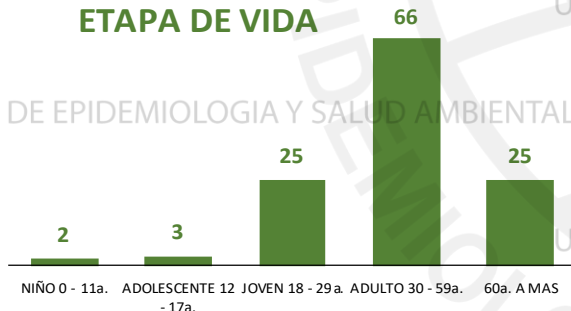


54



67

Casos Positivos por
ETAPA DE VIDA



SEVERIDAD

10%



PCR

366

PR

308

P.ANTIGÉNICA

72

ALTAS
HOSPITALARIAS



9

HOSPITALIZADOS



12

ASLAMIENTO
HOSPITALARIO



18

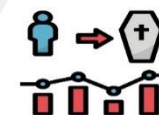


DEFUNCIONES

9

TASA DE LETALIDAD X 1000 PERSONAS

74.4



FUENTE: BASE DE DATOS NOTIWEB COVID-19 /ACTUALIZADO AL 9/4/2021

REPORTE COVID - 19 DISTRITO DE AMBAR

Datos Actualizados desde 01/ 1/2021 hasta 9/ 4 / 2021



CONFIRMADOS

15



DESCARTADOS

9



INVESTIGADOS

24

Confirmados por
Sexo:

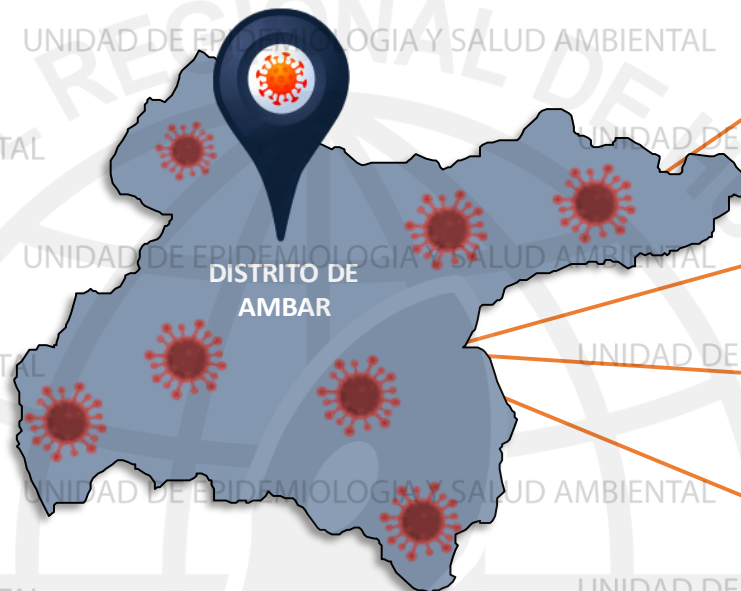
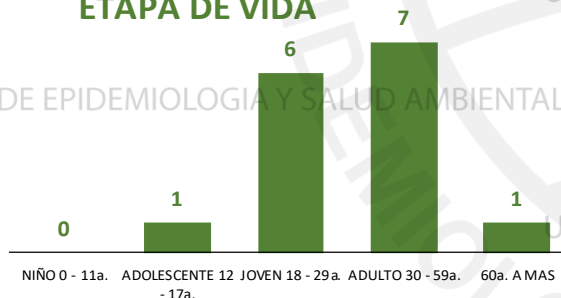


8



7

Casos Positivos por
ETAPA DE VIDA



SEVERIDAD

7%



PCR

53

PR

70

P.ANTIGÉNICA

11

ALTAS
HOSPITALARIAS



1

HOSPITALIZADOS



1

ASLAMIENTO
HOSPITALARIO



12

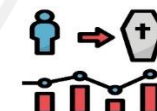
DEFUNCIONES



1

TASA DE LETALIDAD X 1000 PERSONAS

66.7



FUENTE: BASE DE DATOS NOTIWEB COVID-19 /ACTUALIZADO AL 9/4/2021

CONFIRMADOS
4

DESCARTADOS
5

INVESTIGADOS
9

Confirmados por
Sexo:

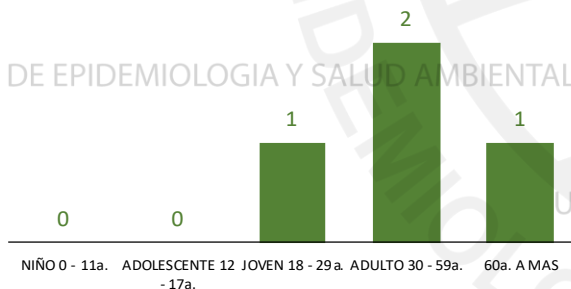


2



2

Casos Positivos por
ETAPA DE VIDA



UNIDAD DE EPIDEMIOLOGIA Y SALUD AMBIENTAL



**ALTAS
HOSPITALARIAS**
0

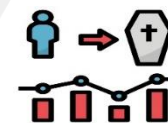
HOSPITALIZADOS
0

**ASLAMIENTO
HOSPITALARIO**
1

DEFUNCIONES
0

TASA DE LETALIDAD X 1000 PERSONAS

0.0



SEVERIDAD
0%



PCR
15

PR
75

P.ANTIGÉNICA
3

REPORTE COVID - 19 DISTRITO DE PACCHO

Datos Actualizados desde 01/ 1/2021 hasta 9/ 4 / 2021



CONFIRMADOS

26



DESCARTADOS

25



INVESTIGADOS

51

Confirmados por
Sexo:

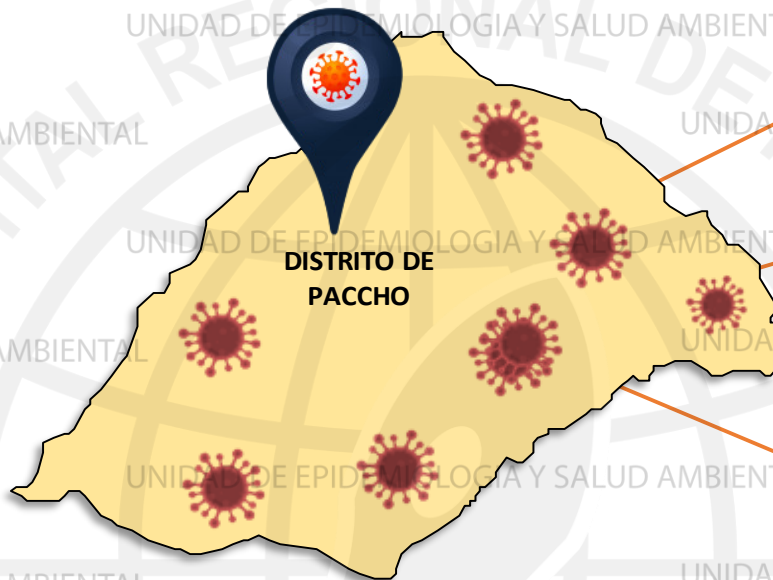


17



9

Casos Positivos por
ETAPA DE VIDA



SEVERIDAD

4%



PCR

55

PR

157

P.ANTIGÉNICA

0

ALTAS
HOSPITALARIAS



2

HOSPITALIZADOS



1

ASLAMIENTO
HOSPITALARIO



5

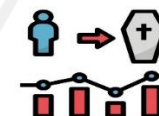
DEFUNCIONES



2

TASA DE LETALIDAD X 1000 PERSONAS

76.9



FUENTE: BASE DE DATOS NOTIWEB COVID-19 /ACTUALIZADO AL 9/4/2021



REPORTE COVID - 19 DISTRITO DE SANTA LEONOR

Datos Actualizados desde 01/ 1 /2021 hasta 9/ 4 / 2021



CONFIRMADOS

26



DESCARTADOS

1



INVESTIGADOS

18

Confirmados por Sexo:

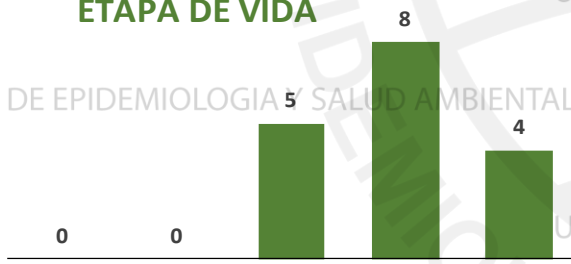


8



9

Casos Positivos por ETAPA DE VIDA



SEVERIDAD

0%



PCR

19

PR

5

P.ANTIGÉNICA

2

ALTAS

HOSPITALARIAS



2

HOSPITALIZADOS



0

ASLAMIENTO
HOSPITALARIO



1

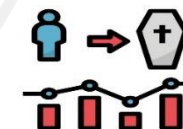


DEFUNCIONES

2

TASA DE LETALIDAD X 1000 PERSONAS

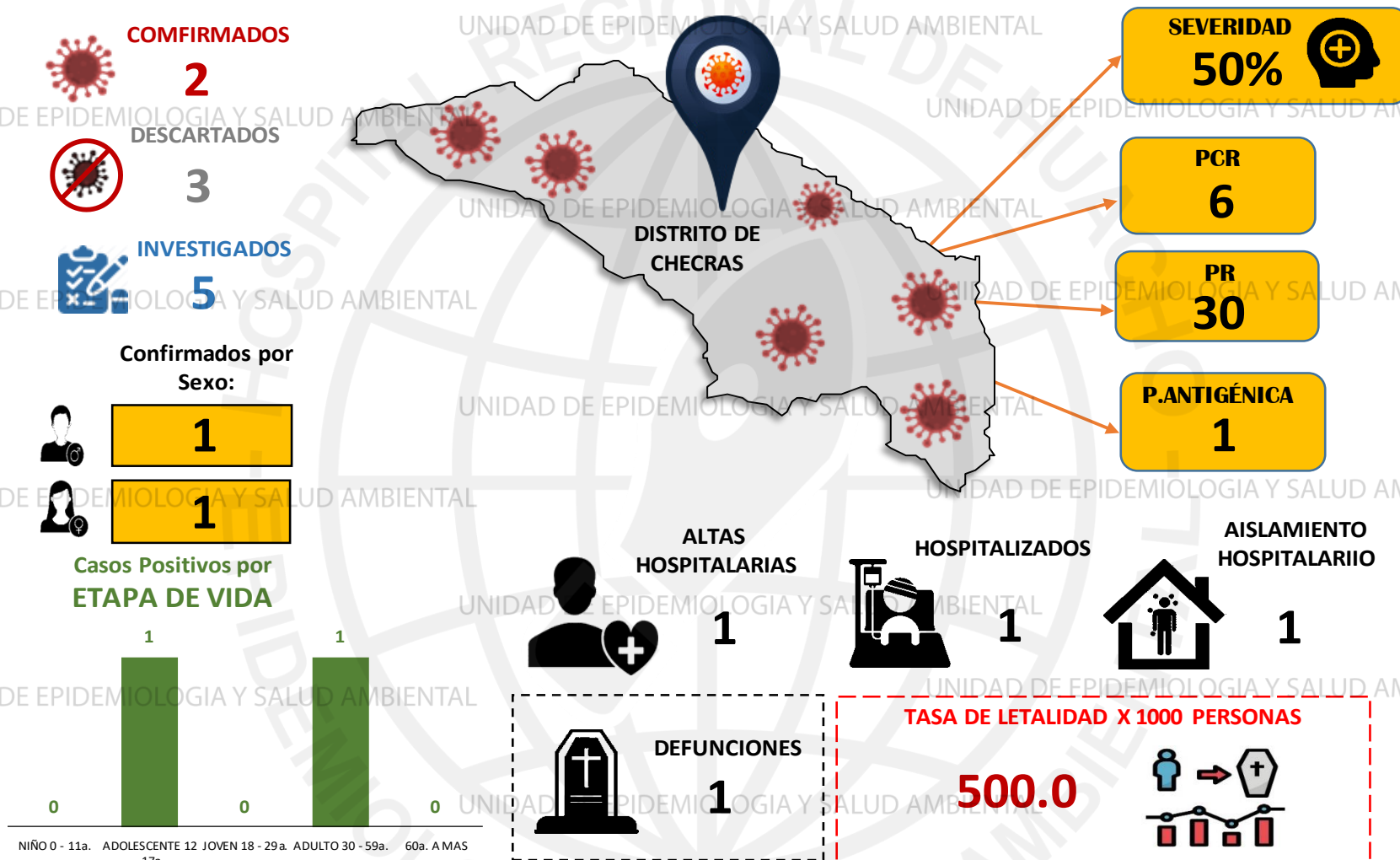
117.6



FUENTE: BASE DE DATOS NOTIWEB COVID-19 /ACTUALIZADO AL 9/4/2021

REPORTE COVID - 19 DISTRITO DE CHECRAS

Datos Actualizados desde 01/ 1/2021 hasta 9/ 4 / 2021



FUENTE: BASE DE DATOS NOTIWEB COVID-19 /ACTUALIZADO AL 9/4/2021

REPORTE COVID - 19 DISTRITO DE OYON

Datos Actualizados desde 01/ 1 /2021 hasta 9/ 4 / 2021

CONFIRMADOS
134

DESCARTADOS
49

INVESTIGADOS
183

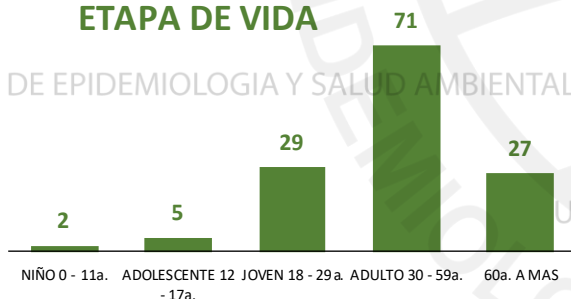
Confirmados por
Sexo:



72

62

Casos Positivos por
ETAPA DE VIDA



SEVERIDAD

7%



PCR

221

PR

826

P.ANTIGÉNICA

82

**ALTAS
HOSPITALARIAS**



11

HOSPITALIZADOS



10

**AI SLAM IENTO
HOSPITALARI IO**



6

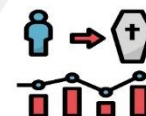
DEFUNCIONES



11

TASA DE LETALIDAD X 1000 PERSONAS

82.1



FUENTE: BASE DE DATOS NOTIWEB COVID-19 /ACTUALIZADO AL 9/4/2021

REPORTE COVID - 19 DISTRITO DE PACHANGARA

Datos Actualizados desde 01/ 1 /2021 hasta 9/ 4 / 2021

CONFIRMADOS
64

DESCARTADOS
23

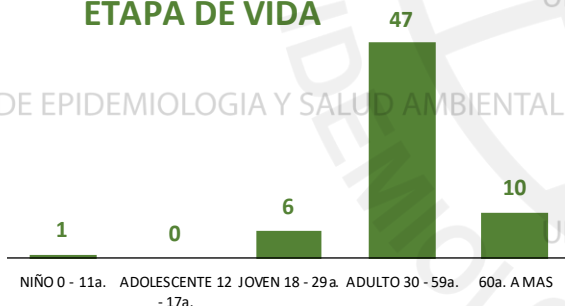
INVESTIGADOS
87

Confirmados por
Sexo:



32
32

Casos Positivos por
ETAPA DE VIDA



DISTRITO DE
PACHANGARA

SEVERIDAD
9%

PCR
97

PR
326

P.ANTIGÉNICA
36

**ALTAS
HOSPITALARIAS**



3

HOSPITALIZADOS



6

**ASLAMIENTO
HOSPITALARIO**



10

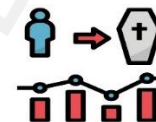
DEFUNCIONES



3

TASA DE LETALIDAD X 1000 PERSONAS

46.9



FUENTE: BASE DE DATOS NOTIWEB COVID-19 /ACTUALIZADO AL 9/4/2021

REPORTE COVID - 19 DISTRITO DE NAVAN

Datos Actualizados desde 01/ 1/2021 hasta 9/ 4 / 2021

CONFIRMADOS
1

DESCARTADOS
1

INVESTIGADOS
2

Confirmados por
Sexo:



1



0

Casos Positivos por
ETAPA DE VIDA



NIÑO 0 - 11a. ADOLESCENTE 12 - 17a. JOVEN 18 - 29a. ADULTO 30 - 59a. 60a. A MAS



SEVERIDAD
0%

PCR
4

PR
139

P.ANTIGÉNICA
1

**ALTAS
HOSPITALARIAS**



0

HOSPITALIZADOS



0

**ASLAMIENTO
HOSPITALARIO**



0

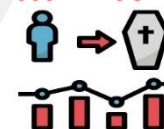


DEFUNCIONES

0

TASA DE LETALIDAD X 1000 PERSONAS

0.0



FUENTE: BASE DE DATOS NOTIWEB COVID-19/ACTUALIZADO AL 9/4/2021

REPORTE COVID - 19 DISTRITO DE COCHAMARCA

Datos Actualizados desde 01/ 1/2021 hasta 9/ 4 / 2021



CONFIRMADOS

4



DESCARTADOS

2



INVESTIGADOS

6

Confirmados por
Sexo:



3



1

Casos Positivos por
ETAPA DE VIDA



NIÑO 0 - 11a. ADOLESCENTE 12 - 17a. JOVEN 18 - 29a. ADULTO 30 - 59a. 60a. A MAS



DISTRITO DE
COCHAMARCA

SEVERIDAD

0%



PCR

10


PR

108

P.ANTIGÉNICA

0

**ALTAS
HOSPITALARIAS**



0

HOSPITALIZADOS



0

**ASLAMIENTO
HOSPITALARIO**



1

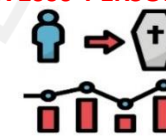


DEFUNCIONES

0

TASA DE LETALIDAD X 1000 PERSONAS

0.0



FUENTE: BASE DE DATOS NOTIWEB COVID-19 /ACTUALIZADO AL 9/4/2021

REPORTE COVID -19 DISTRITO DE ANDAJES

Datos Actualizados desde 01/ 1/2021 hasta 9/ 4 / 2021

CONFIRMADOS
8

DESCARTADOS
5

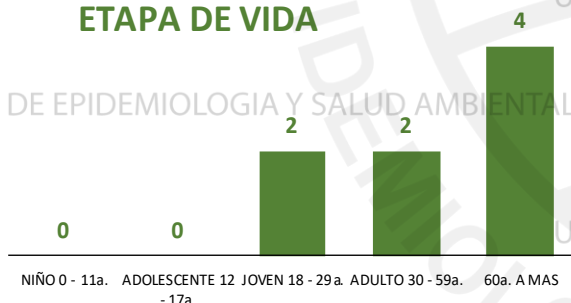
INVESTIGADOS
13

Confirmados por
Sexo:

5

3

Casos Positivos por
ETAPA DE VIDA



SEVERIDAD
0%

PCR
14

PR
12

P.ANTIGÉNICA
1

**ALTAS
HOSPITALARIAS**

0

HOSPITALIZADOS

0

**ASLAMIENTO
HOSPITALARIO**

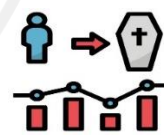
0

DEFUNCIONES

0

TASA DE LETALIDAD X 1000 PERSONAS

0.0



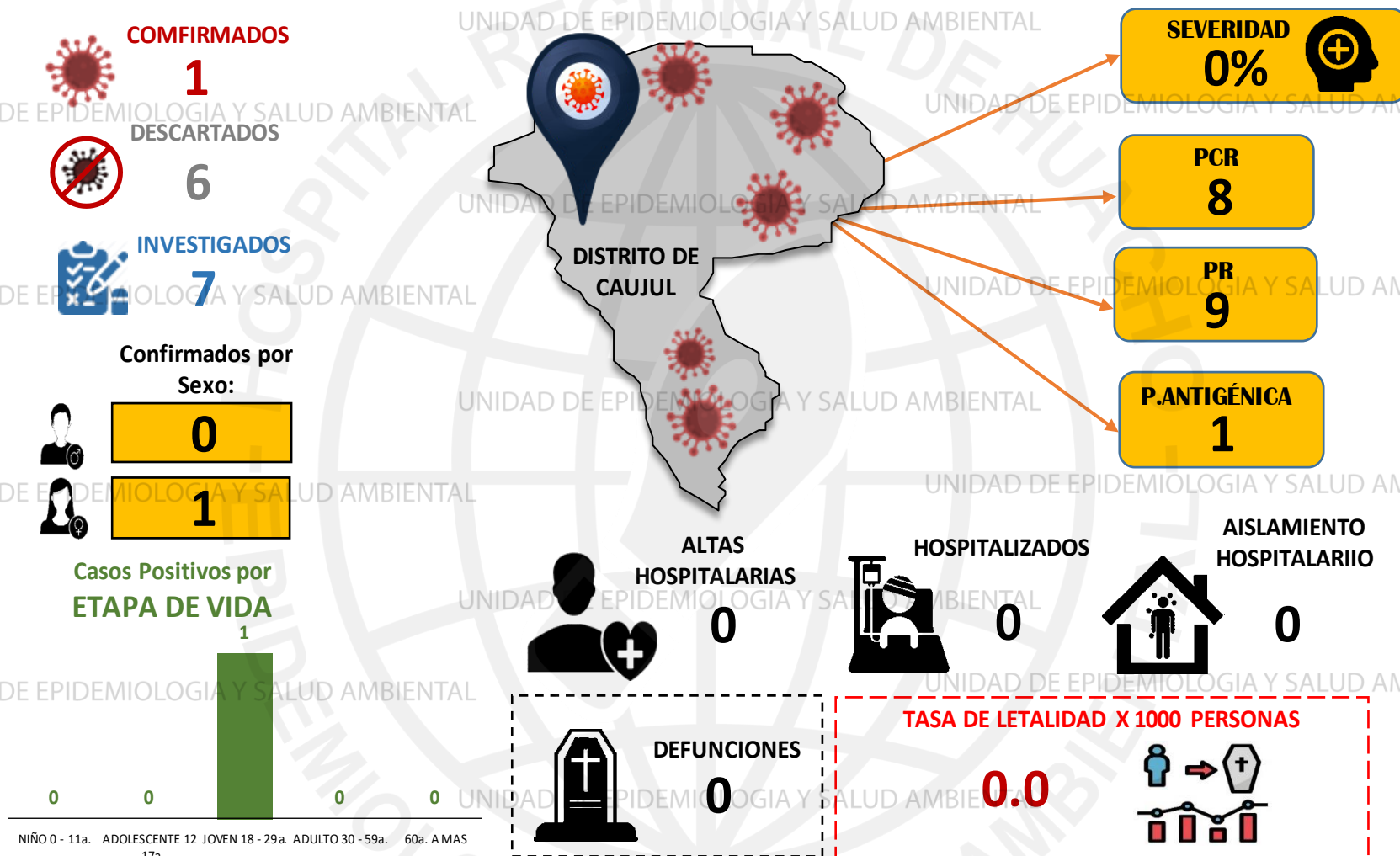
FUENTE: BASE DE DATOS NOTIWEB COVID-19/ACTUALIZADO AL 9/4/2021



REPORTE COVID - 19

DISTRITO DE CAUJUL

Datos Actualizados desde 01/ 1/2021 hasta 9/ 4 / 2021



FUENTE: BASE DE DATOS NOTIWEB COVID-19 /ACTUALIZADO AL 9/4/2021

REPORTE COVID - 19 DISTRITO DE IHUARI

Datos Actualizados desde 01/ 1/2021 hasta 9/ 4 / 2021

CONFIRMADOS
8

DESCARTADOS
10

INVESTIGADOS
20

Confirmados por
Sexo:



3



5

Casos Positivos por
ETAPA DE VIDA



NIÑO 0 - 11a. ADOLESCENTE 12 - 17a. JOVEN 18 - 29a. ADULTO 30 - 59a. 60a. A MAS



SEVERIDAD
0%



PCR
20

PR
11

P.ANTIGÉNICA
8

**ALTAS
HOSPITALARIAS**



0

HOSPITALIZADOS



0

**ASLAMIENTO
HOSPITALARIO**



2

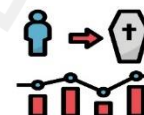
DEFUNCIONES



0

TASA DE LETALIDAD X 1000 PERSONAS

0.0



FUENTE: BASE DE DATOS NOTIWEB COVID-19/ACTUALIZADO AL 9/4/2021

HOSPITAL HUACHO HUAURA OYON Y SBS

DIRECTO EJECUTIVO

M.P. JUAN CARLOS BECERRA FLORES

SUB DIRECTO EJECUTIVO

M.P. GABRIEL HUGO SEGAMI SALAZAR

JEFE DE LA UNIDAD DE EPIDEMIOLOGIA Y SALUD AMBIENTAL

LIC. ENF. JUANA OLINDA NICHU VARGAS

JEFE DEL AREA DE EPIDEMIOLOGIA

LIC. ENF. PEDRO R. TRINIDAD ANDRES

EQUIPO TECNICO DE EPIDEMIOLOGIA

LIC. ENF. DEYSI R. ANTONIO NICHU

LIC. EST. YEREMY J. RIVERA CASTILLO

LIC. ENF. ZULLY V. RACACHA VALENTIN

EQUIPO DE RESPUESTA RAPIDA

LIC. ENF. NOHELY PEREZ SALVADOR

