



# SALA SITUACIONAL DISTRITALES

HOSPITAL DE HUACHO HUAURA OYON Y SBS

12 de Abril de 2021 / 08:00 Hrs.



UNIDAD DE EPIDEMIOLOGIA Y SALUD AMBIENTAL DEL HOSPITAL HUACHO HUAURA OYON Y SBS

# REPORTE COVID - 19 DISTRITO DE HUACHO

Datos Actualizados desde 01/ 1 /2021 hasta 12/ 4 / 2021



CONFIRMADOS

1622



DESCARTADOS

1814



INVESTIGADOS

3467

Confirmados por

Sexo:

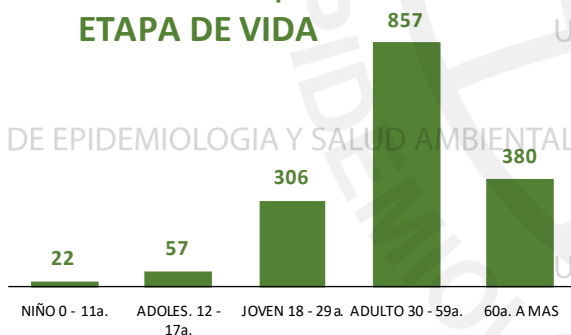


822



800

Casos Positivos por  
ETAPA DE VIDA



UNIDAD DE EPIDEMIOLOGIA Y SALUD AMBIENTAL

UNIDAD DE EPIDEMIOLOGIA Y SALUD AMBIENTAL

UNIDAD DE EPIDEMIOLOGIA Y SALUD AMBIENTAL

UNIDAD DE EPIDEMIOLOGIA Y SALUD AMBIENTAL

UNIDAD DE EPIDEMIOLOGIA Y SALUD AMBIENTAL

UNIDAD DE EPIDEMIOLOGIA Y SALUD AMBIENTAL

UNIDAD DE EPIDEMIOLOGIA Y SALUD AMBIENTAL

UNIDAD DE EPIDEMIOLOGIA Y SALUD AMBIENTAL

UNIDAD DE EPIDEMIOLOGIA Y SALUD AMBIENTAL



DISTRITO DE  
HUACHO

SEVERIDAD

15%



PCR

6004

PR

4062

P.ANTIGÉNICA

829

ALTAS  
HOSPITALARIAS



153

HOSPITALIZADOS



247

AISLAMIENTO  
HOSPITALARIO



279

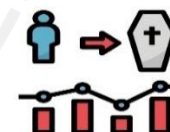


DEFUNCIONES

153

TASA DE LETALIDAD X 1000 PERSONAS

94.3



FUENTE: BASE DE DATOS NOTIWEB COVID-19/ACTUALIZADO AL 12/4/2021

UNIDAD DE EPIDEMIOLOGIA Y SALUD AMBIENTAL

# REPORTE COVID - 19 DISTRITO DE HUALMAY

Datos Actualizados desde 01/ 1/2021 hasta 12/ 4/ 2021



CONFIRMADOS

745



DESCARTADOS

604



INVESTIGADOS

1359

Confirmados por

Sexo:

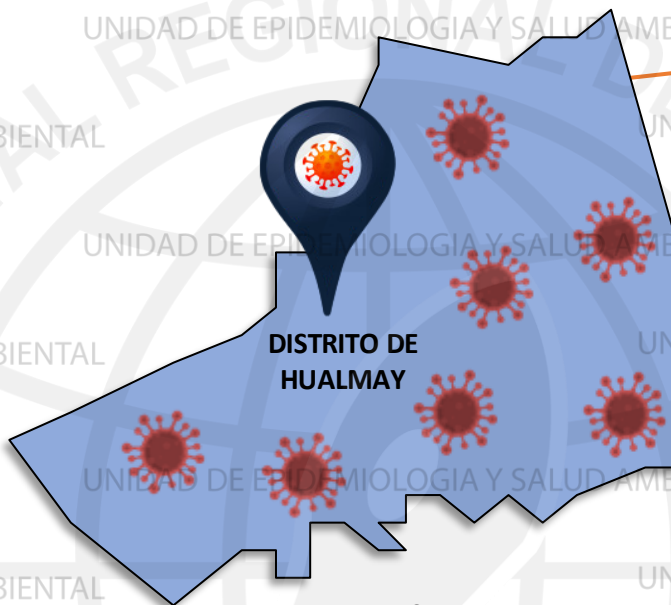
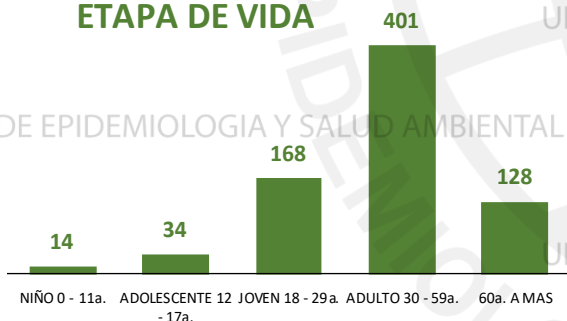


403



342

Casos Positivos por  
ETAPA DE VIDA



DISTRITO DE  
HUALMAY

ALTAS  
HOSPITALARIAS



60

HOSPITALIZADOS



60

ASLAMIENTO  
HOSPITALARIO



125

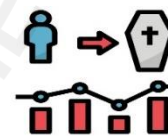


DEFUNCIONES

39

TASA DE LETALIDAD X 1000 PERSONAS

52.3



SEVERIDAD

8%



PCR

2424

PR

1717

P.ANTIGÉNICA

454

FUENTE: BASE DE DATOS NOTIWEB COVID-19 /ACTUALIZADO AL 12/4/2021





# REPORTE COVID - 19 DISTRITO DE SAYAN

Datos Actualizados desde 01/ 1 /2021 hasta 12/ 4 / 2021

**CONFIRMADOS**  
**516**

**DESCARTADOS**  
**667**

**INVESTIGADOS**  
**1195**

Confirmados por  
Sexo:

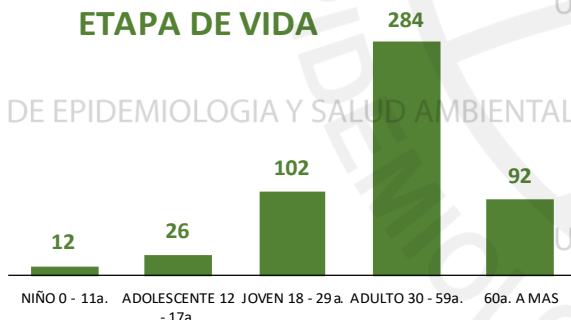


**271**



**245**

Casos Positivos por  
ETAPA DE VIDA



UNIDAD DE EPIDEMIOLOGIA Y SALUD AMBIENTAL

UNIDAD DE EPIDEMIOLOGIA Y SALUD AMBIENTAL

UNIDAD DE EPIDEMIOLOGIA Y SALUD AMBIENTAL

UNIDAD DE EPIDEMIOLOGIA Y SALUD AMBIENTAL

UNIDAD DE EPIDEMIOLOGIA Y SALUD AMBIENTAL

UNIDAD DE EPIDEMIOLOGIA Y SALUD AMBIENTAL

UNIDAD DE EPIDEMIOLOGIA Y SALUD AMBIENTAL

UNIDAD DE EPIDEMIOLOGIA Y SALUD AMBIENTAL

UNIDAD DE EPIDEMIOLOGIA Y SALUD AMBIENTAL

UNIDAD DE EPIDEMIOLOGIA Y SALUD AMBIENTAL

UNIDAD DE EPIDEMIOLOGIA Y SALUD AMBIENTAL



DISTRITO DE  
SAYAN

**SEVERIDAD**  
**5%**



**PCR**  
**1603**

**PR**  
**1337**

**P.ANTIGÉNICA**  
**380**

ALTAS  
HOSPITALARIAS



**21**

HOSPITALIZADOS



**26**

ASLAMIENTO  
HOSPITALARIO



**156**

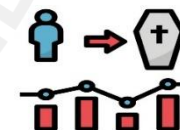
DEFUNCIONES



**22**

TASA DE LETALIDAD X 1000 PERSONAS

**42.6**



FUENTE: BASE DE DATOS NOTIWEB COVID-19 /ACTUALIZADO AL 12/4/2021



# REPORTE COVID -19

## DISTRITO DE HUAURA

Datos Actualizados desde 01/ 1/2021 hasta 12/ 4 / 2021



**CONFIRMADOS**

**572**



**DESCARTADOS**

**534**



**INVESTIGADOS**

**1118**

**Confirmados por Sexo:**

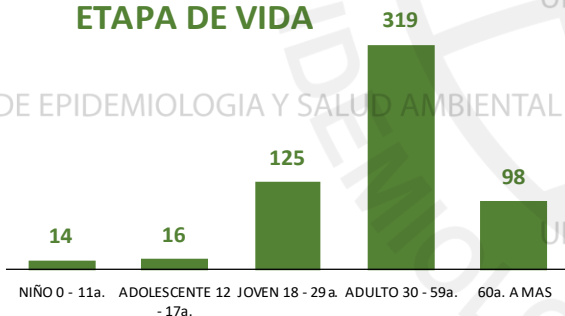


**278**



**294**

**Casos Positivos por ETAPA DE VIDA**



**SEVERIDAD**

**8%**



**PCR**

**1742**

**PR**

**1467**

**P.ANTIGÉNICA**

**375**

**ALTAS HOSPITALARIAS**



**28**

**HOSPITALIZADOS**



**45**

**ASLAMIENTO HOSPITALARIO**



**204**

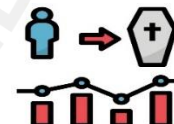
**DEFUNCIONES**



**29**

**TASA DE LETALIDAD X 1000 PERSONAS**

**50.7**



FUENTE: BASE DE DATOS NOTIWEB COVID-19 /ACTUALIZADO AL 12/4/2021

**CONFIRMADOS**  
**678**

**DESCARTADOS**  
**699**

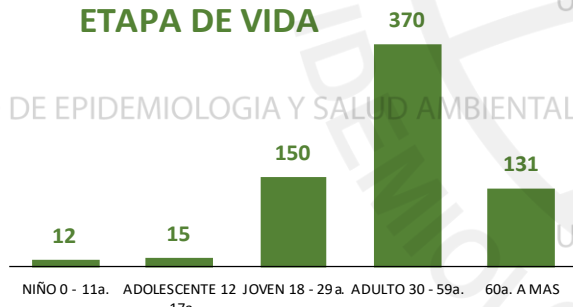
**INVESTIGADOS**  
**1385**

Confirmados por  
Sexo:

**340**

**338**

Casos Positivos por  
ETAPA DE VIDA



**SEVERIDAD**  
**11%**

**PCR**  
**2466**

**PR**  
**1420**

**P.ANTIGÉNICA**  
**408**

**ALTAS  
HOSPITALARIAS**

**51**

**HOSPITALIZADOS**

**77**

**ASLAMIENTO  
HOSPITALARIO**

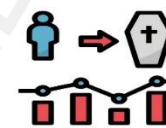
**102**

**DEFUNCIONES**  
**54**



**TASA DE LETALIDAD X 1000 PERSONAS**

**79.6**



# REPORTE COVID - 19 DISTRITO DE VEGUETA

Datos Actualizados desde 01/ 1/2021 hasta 12/ 4 / 2021



CONFIRMADOS

429



DESCARTADOS

389



INVESTIGADOS

822

Confirmados por  
Sexo:

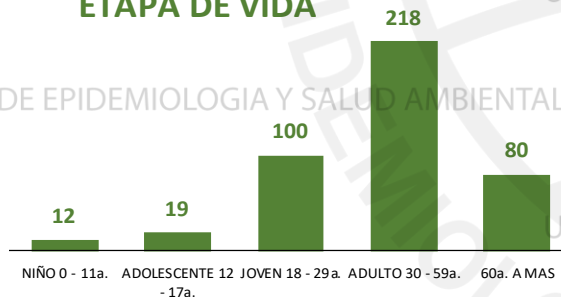


207



222

Casos Positivos por  
ETAPA DE VIDA



SEVERIDAD

6%



PCR

1129

PR

948

P.ANTIGÉNICA

308

ALTAS  
HOSPITALARIAS



15

HOSPITALIZADOS



27

ASLAMIENTO  
HOSPITALARIO



99

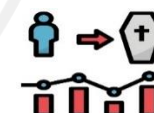


DEFUNCIONES

16

TASA DE LETALIDAD X 1000 PERSONAS

37.3



FUENTE: BASE DE DATOS NOTIWEB COVID-19 /ACTUALIZADO AL 12/4/2021



# REPORTE COVID - 19 DISTRITO DE CALETA DE CARQUIN

Datos Actualizados desde 01/ 1/2021 hasta 12/ 4 / 2021

**CONFIRMADOS**  
**124**

**DESCARTADOS**  
**82**

**INVESTIGADOS**  
**207**

Confirmados por  
Sexo:

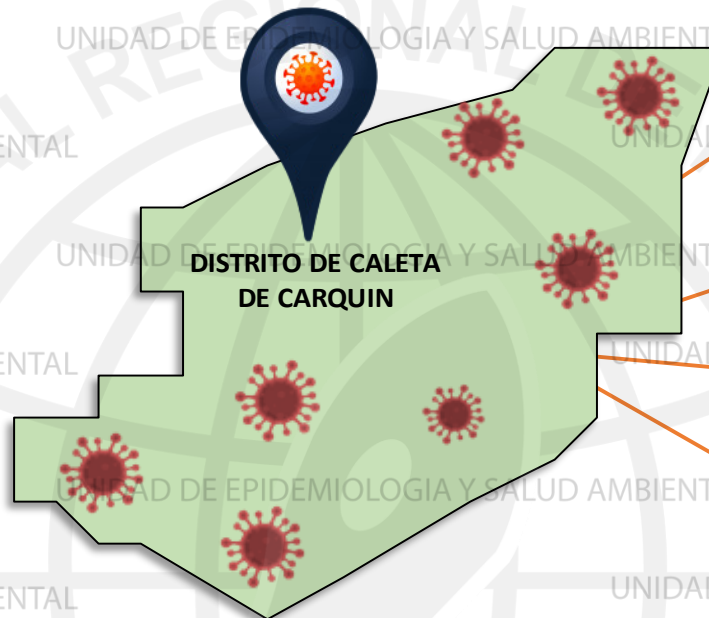
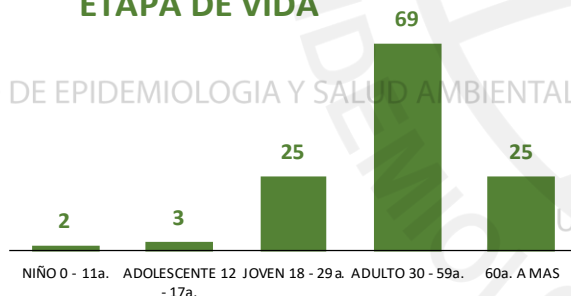


**55**



**69**

Casos Positivos por  
ETAPA DE VIDA



**SEVERIDAD**  
**10%**



**PCR**  
**371**

**PR**  
**308**

**P.ANTIGÉNICA**  
**74**

**ALTAS  
HOSPITALARIAS**



**10**

**HOSPITALIZADOS**



**13**

**ASLAMIENTO  
HOSPITALARIO**



**18**

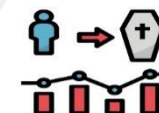


**DEFUNCIONES**

**10**

**TASA DE LETALIDAD X 1000 PERSONAS**

**80.6**



FUENTE: BASE DE DATOS NOTIWEB COVID-19 /ACTUALIZADO AL 12/4/2021



# REPORTE COVID - 19 DISTRITO DE AMBAR

Datos Actualizados desde 01/ 1 /2021 hasta 12/ 4 / 2021



CONFIRMADOS

15



DESCARTADOS

9



INVESTIGADOS

24

Confirmados por  
Sexo:

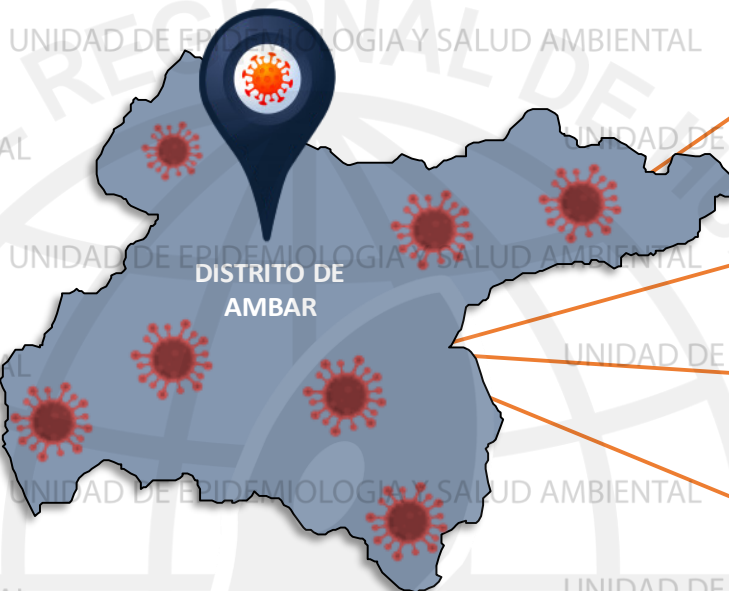
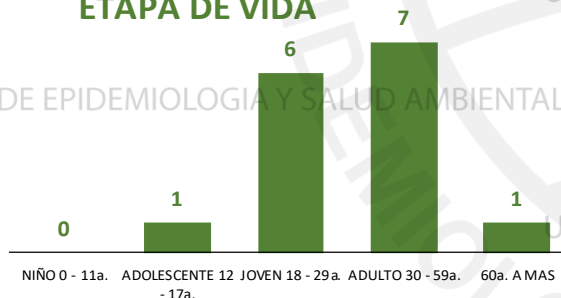


8



7

Casos Positivos por  
ETAPA DE VIDA



SEVERIDAD

7%



PCR

53

PR

70

P.ANTIGÉNICA

11

ALTAS  
HOSPITALARIAS



1

HOSPITALIZADOS



1

ASLAMIENTO  
HOSPITALARIO



12

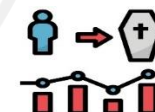
DEFUNCIONES



1

TASA DE LETALIDAD X 1000 PERSONAS

66.7



FUENTE: BASE DE DATOS NOTIWEB COVID-19 /ACTUALIZADO AL 12/4/2021



**CONFIRMADOS**

**4**



**DESCARTADOS**

**5**



**INVESTIGADOS**

**9**

**Confirmados por Sexo:**

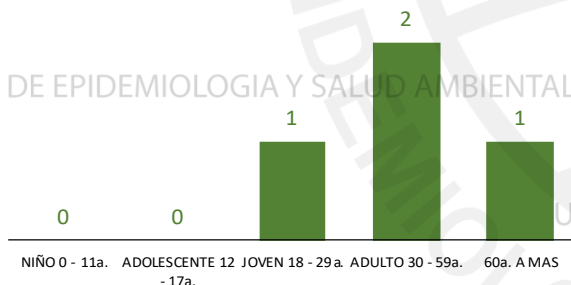


**2**



**2**

**Casos Positivos por ETAPA DE VIDA**



UNIDAD DE EPIDEMIOLOGIA Y SALUD AMBIENTAL



**SEVERIDAD**

**0%**



**PCR**

**15**

**PR**

**75**

**P.ANTIGÉNICA**

**3**

**ALTAS**

**HOSPITALARIAS**



**0**

**HOSPITALIZADOS**



**0**

**ASLAMIENTO HOSPITALARIO**



**1**

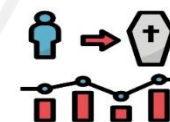


**DEFUNCIONES**

**0**

**TASA DE LETALIDAD X 1000 PERSONAS**

**0.0**



# REPORTE COVID - 19 DISTRITO DE PACCHO

Datos Actualizados desde 01/ 1/2021 hasta 12/ 4 / 2021



CONFIRMADOS

26



DESCARTADOS

34



INVESTIGADOS

60

Confirmados por  
Sexo:



17

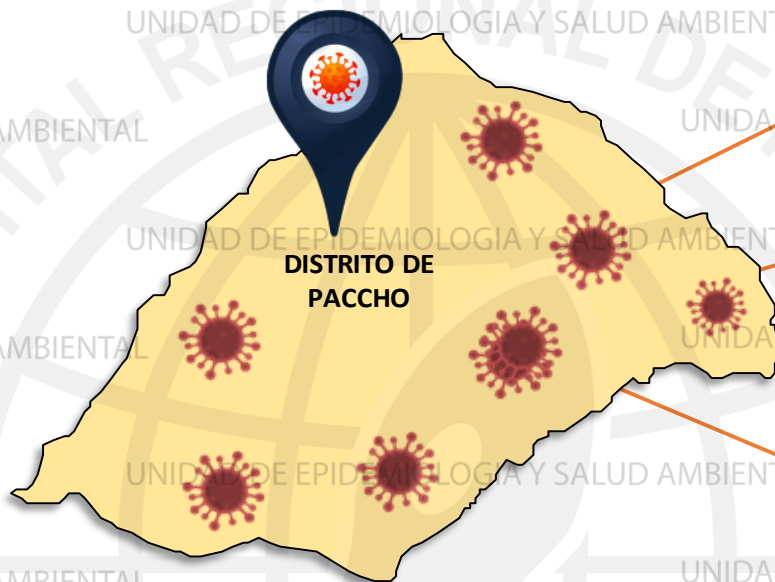


9

Casos Positivos por  
ETAPA DE VIDA



Niño 0 - 11a. ADOLESCENTE 12 - 17a. JOVEN 18 - 29a. ADULTO 30 - 59a. 60a. A MAS



DISTRITO DE  
PACCHO

SEVERIDAD

4%



PCR

64

PR

157

P.ANTIGÉNICA

0

ALTAS  
HOSPITALARIAS



2

HOSPITALIZADOS



1

AISLAMIENTO  
HOSPITALARIO



5

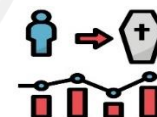


DEFUNCIONES

2

TASA DE LETALIDAD X 1000 PERSONAS

76.9



FUENTE: BASE DE DATOS NOTIWEB COVID-19 /ACTUALIZADO AL 12/4/2021



# REPORTE COVID - 19 DISTRITO DE SANTA LEONOR

Datos Actualizados desde 01/ 1/2021 hasta 12/ 4/ 2021

**CONFIRMADOS**  
**26**

**DESCARTADOS**  
**2**

**INVESTIGADOS**  
**19**

Confirmados por  
Sexo:

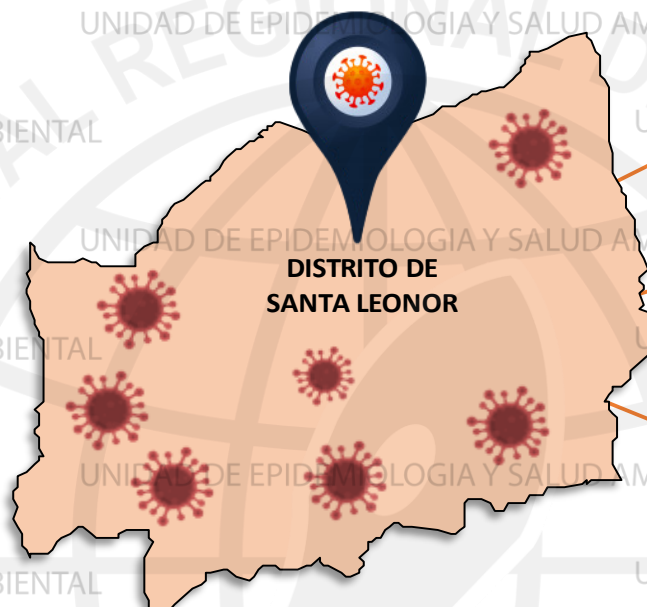
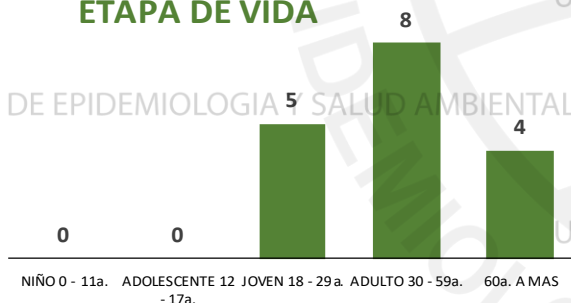


**8**



**9**

Casos Positivos por  
ETAPA DE VIDA



**SEVERIDAD**

**0%**



**PCR**

**20**

**PR**

**5**

**P.ANTIGÉNICA**

**2**

**ALTAS  
HOSPITALARIAS**



**2**

**HOSPITALIZADOS**



**0**

**ASLAMIENTO  
HOSPITALARIO**



**1**

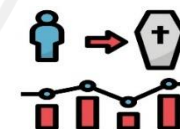
**DEFUNCIONES**



**2**

**TASA DE LETALIDAD X 1000 PERSONAS**

**117.6**



FUENTE: BASE DE DATOS NOTIWEB COVID-19/ACTUALIZADO AL 12/4/2021



# REPORTE COVID - 19 DISTRITO DE CHECRAS

Datos Actualizados desde 01/ 1/2021 hasta 12/ 4 / 2021

**CONFIRMADOS**  
2

**DESCARTADOS**  
4

**INVESTIGADOS**  
6

Confirmados por  
Sexo:

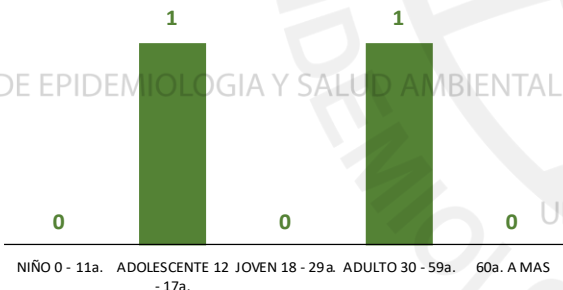


1



1

Casos Positivos por  
ETAPA DE VIDA



**SEVERIDAD**

50%



**PCR**

7

**PR**

30

**P.ANTIGÉNICA**

1

**ALTAS  
HOSPITALARIAS**



1

**HOSPITALIZADOS**



1

**ASLAMIENTO  
HOSPITALARIO**



1

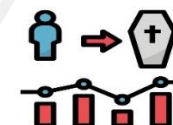
**DEFUNCIONES**



1

**TASA DE LETALIDAD X 1000 PERSONAS**

500.0



FUENTE: BASE DE DATOS NOTIWEB COVID-19 /ACTUALIZADO AL 12/4/2021

# REPORTE COVID - 19 DISTRITO DE OYON

Datos Actualizados desde 01/ 1/2021 hasta 12/ 4/ 2021

**CONFIRMADOS**  
**138**

**DESCARTADOS**  
**53**

**INVESTIGADOS**  
**191**

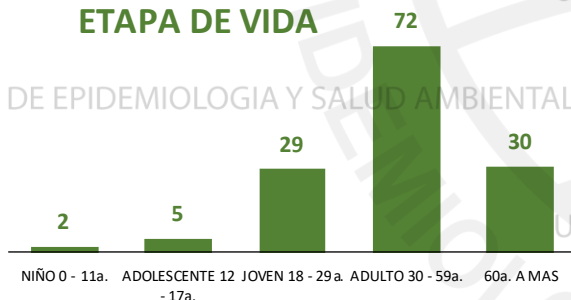
Confirmados por  
Sexo:



**74**

**64**

Casos Positivos por  
ETAPA DE VIDA



**SEVERIDAD**  
**7%**



**PCR**  
**228**

**PR**  
**826**

**P.ANTIGÉNICA**  
**83**

**ALTAS  
HOSPITALARIAS**



**11**

**HOSPITALIZADOS**



**10**

**AISLAMIENTO  
HOSPITALARIO**



**6**

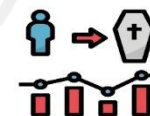
**DEFUNCIONES**



**11**

**TASA DE LETALIDAD X 1000 PERSONAS**

**79.7**



FUENTE: BASE DE DATOS NOTIWEB COVID-19/ACTUALIZADO AL 12/4/2021

# REPORTE COVID - 19 DISTRITO DE PACHANGARA

Datos Actualizados desde 01/ 1/2021 hasta 12/ 4 / 2021

UNIDAD DE EPIDEMIOLOGIA Y SALUD AMBIENTAL

**CONFIRMADOS**  
**65**

**DESCARTADOS**  
**26**

**INVESTIGADOS**  
**91**

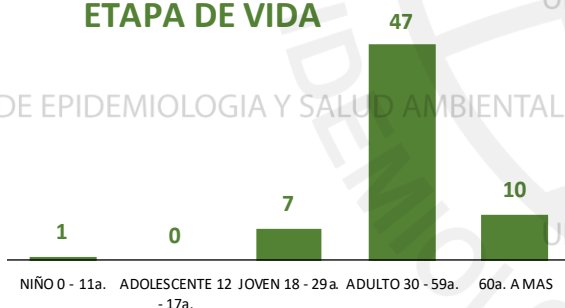
Confirmados por  
Sexo:



**33**

**32**

Casos Positivos por  
ETAPA DE VIDA



DISTRITO DE  
PACHANGARA

**SEVERIDAD**  
**9%**



**PCR**  
**101**

**PR**  
**326**

**P.ANTIGÉNICA**  
**36**

**ALTAS  
HOSPITALARIAS**



**3**

**HOSPITALIZADOS**



**6**

**ASLAMIENTO  
HOSPITALARIO**



**10**

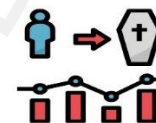
**DEFUNCIONES**



**3**

**TASA DE LETALIDAD X 1000 PERSONAS**

**46.2**



FUENTE: BASE DE DATOS NOTIWEB COVID-19 /ACTUALIZADO AL 12/4/2021

UNIDAD DE EPIDEMIOLOGIA Y SALUD AMBIENTAL



# REPORTE COVID - 19

## DISTRITO DE NAVAN

Datos Actualizados desde 01/ 1/2021 hasta 12/ 4/ 2021



CONFIRMADOS

1



DESCARTADOS

1



INVESTIGADOS

2

Confirmados por  
Sexo:




1



0

Casos Positivos por  
ETAPA DE VIDA



NIÑO 0 - 11a. ADOLESCENTE 12 - 17a. JÓVEN 18 - 29a. ADULTO 30 - 59a. 60a. A MÁS



DISTRITO DE  
NAVAN

SEVERIDAD

0%



PCR

4

PR

139

P.ANTIGÉNICA

1

ALTAS

HOSPITALARIAS



0

HOSPITALIZADOS



0

ASLAMIENTO

HOSPITALARIO



0

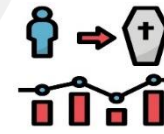
DEFUNCIONES



0

TASA DE LETALIDAD X 1000 PERSONAS

0.0



FUENTE: BASE DE DATOS NOTIWEB COVID-19/ACTUALIZADO AL 12/4/2021



# REPORTE COVID - 19 DISTRITO DE COCHAMARCA

Datos Actualizados desde 01/ 1/2021 hasta 12/ 4 / 2021

**CONFIRMADOS**  
**4**

**DESCARTADOS**  
**2**

**INVESTIGADOS**  
**6**

Confirmados por  
Sexo:



**3**



**1**

Casos Positivos por  
**ETAPA DE VIDA**



NIÑO 0 - 11a. ADOLESCENTE 12 - 17a. JOVEN 18 - 29a. ADULTO 30 - 59a. 60a. A MAS



**ALTAS  
HOSPITALARIAS**



**0**

**HOSPITALIZADOS**



**0**

**ASLAMIENTO  
HOSPITALARIO**



**1**

**DEFUNCIONES**



**0**

**TASA DE LETALIDAD X 1000 PERSONAS**

**0.0**



**SEVERIDAD**  
**0%**



**PCR**  
**10**

**PR**  
**108**

**P.ANTIGÉNICA**  
**0**

FUENTE: BASE DE DATOS NOTIWEB COVID-19 /ACTUALIZADO AL 12/4/2021

# REPORTE COVID -19 DISTRITO DE ANDAJES

Datos Actualizados desde 01/ 1/2021 hasta 12/ 4 / 2021



**CONFIRMADOS**

**8**



**DESCARTADOS**

**5**



**INVESTIGADOS**

**13**

**Confirmados por  
Sexo:**

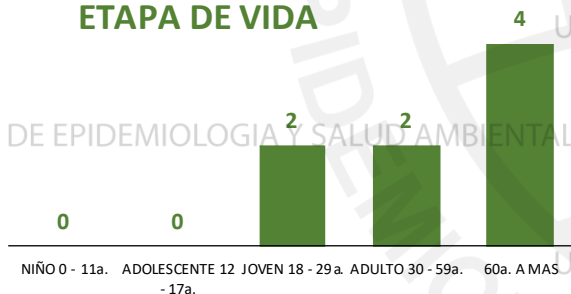


**5**



**3**

**Casos Positivos por  
ETAPA DE VIDA**



**DISTRITO DE  
ANDAJES**

**SEVERIDAD**

**0%**



**PCR**

**14**

**PR**

**12**

**P.ANTIGÉNICA**

**1**

**ALTAS  
HOSPITALARIAS**



**0**

**HOSPITALIZADOS**



**0**

**ASLAMIENTO  
HOSPITALARIO**



**0**

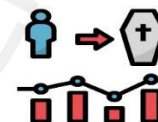
**DEFUNCIONES**



**0**

**TASA DE LETALIDAD X 1000 PERSONAS**

**0.0**



FUENTE: BASE DE DATOS NOTIWEB COVID-19 /ACTUALIZADO AL 12/4/2021



# REPORTE COVID - 19

## DISTRITO DE CAUJUL



Datos Actualizados desde 01/ 1/2021 hasta 12/ 4 / 2021

**CONFIRMADOS**  
**1**

**DESCARTADOS**  
**7**

**INVESTIGADOS**  
**8**

Confirmados por  
Sexo:



**0**



**1**

Casos Positivos por  
ETAPA DE VIDA  
**1**



NIÑO 0 - 11a. ADOLESCENTE 12 - 17a. JOVEN 18 - 29a. ADULTO 30 - 59a. 60a. A MAS



DISTRITO DE  
CAUJUL

**SEVERIDAD**  
**0%**



**PCR**  
**9**

**PR**  
**9**

**P.ANTIGÉNICA**  
**1**

**ALTAS  
HOSPITALARIAS**  
**0**



**HOSPITALIZADOS**  
**0**



**ASLAMIENTO  
HOSPITALARIO**  
**0**



**DEFUNCIONES**  
**0**



**TASA DE LETALIDAD X 1000 PERSONAS**

**0.0**



FUENTE: BASE DE DATOS NOTIWEB COVID-19 /ACTUALIZADO AL 12/4/2021

# REPORTE COVID - 19 DISTRITO DE IHUARI

Datos Actualizados desde 01/ 1 /2021 hasta 12/ 4 / 2021

**CONFIRMADOS**  
**10**

**DESCARTADOS**  
**11**

**INVESTIGADOS**  
**24**

Confirmados por  
Sexo:

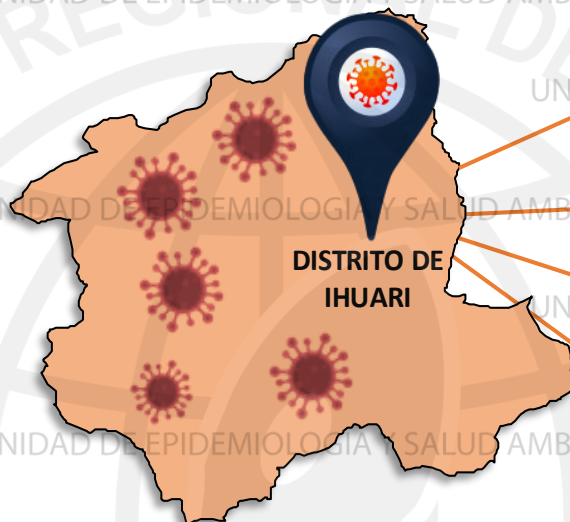
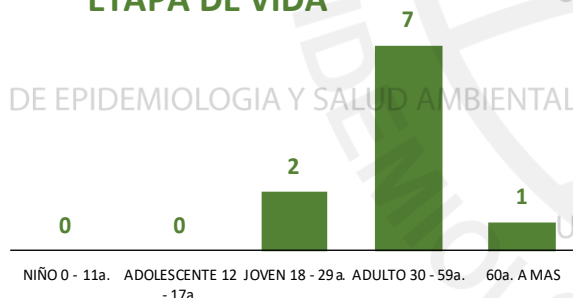


**4**



**6**

Casos Positivos por  
**ETAPA DE VIDA**



**SEVERIDAD**  
**0%**



**PCR**  
**24**

**PR**  
**11**

**P.ANTIGÉNICA**  
**10**

**ALTAS  
HOSPITALARIAS**



**0**

**HOSPITALIZADOS**



**0**

**ASLAMIENTO  
HOSPITALARIO**



**2**

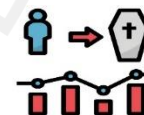
**DEFUNCIONES**



**0**

**TASA DE LETALIDAD X 1000 PERSONAS**

**0.0**



FUENTE: BASE DE DATOS NOTIWEB COVID-19 /ACTUALIZADO AL 12/4/2021



# HOSPITAL HUACHO HUAURA OYON Y SBS

## **DIRECTO EJECUTIVO**

M.P. JUAN CARLOS BECERRA FLORES

## **SUB DIRECTO EJECUTIVO**

M.P. GABRIEL HUGO SEGAMI SALAZAR

## **JEFE DE LA UNIDAD DE EPIDEMIOLOGIA Y SALUD AMBIENTAL**

LIC. ENF. JUANA OLINDA NICHU VARGAS

## **JEFE DEL AREA DE EPIDEMIOLOGIA**

LIC. ENF. PEDRO R. TRINIDAD ANDRES

## **EQUIPO TECNICO DE EPIDEMIOLOGIA**

LIC. ENF. DEYSI R. ANTONIO NICHU

LIC. EST. YEREMY J. RIVERA CASTILLO

LIC. ENF. ZULLY V. RACACHA VALENTIN

## **EQUIPO DE RESPUESTA RAPIDA**

LIC. ENF. NOHELY PEREZ SALVADOR

