



SALA SITUACIONAL DISTRITALES

HOSPITAL DE HUACHO HUAURA OYON Y SBS

14 de Abril de 2021 / 08:00 Hrs.



UNIDAD DE EPIDEMIOLOGIA Y SALUD AMBIENTAL DEL HOSPITAL HUACHO HUAURA OYON Y SBS

REPORTE COVID - 19 DISTRITO DE HUACHO

Datos Actualizados desde 01/ 1 /2021 hasta 14/ 4 / 2021

CONFIRMADOS
1663

DESCARTADOS
1913

INVESTIGADOS
3609

Confirmados por
Sexo:

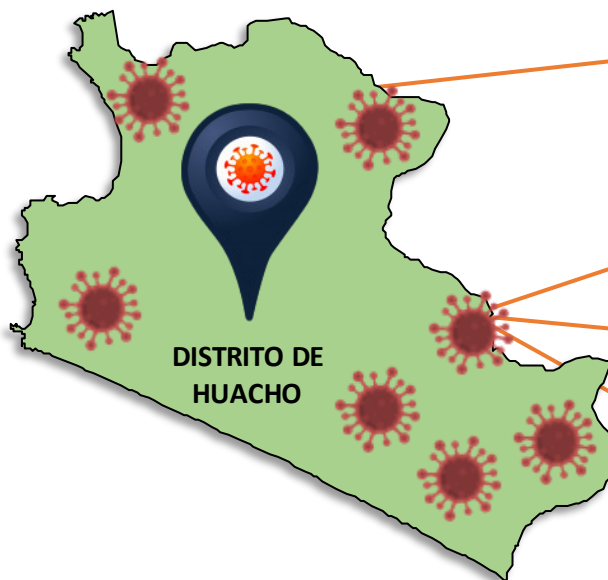
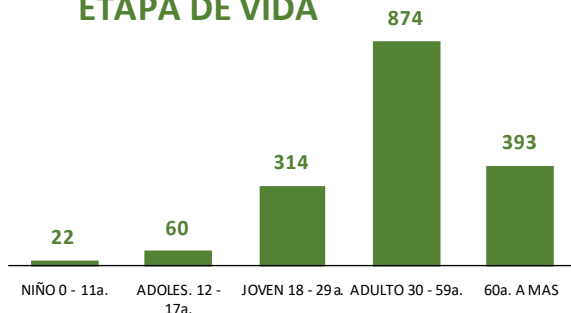


843



820

Casos Positivos por
ETAPA DE VIDA



SEVERIDAD
15%



PCR
6146

PR
4062

P.ANTIGÉNICA
863

**ALTAS
HOSPITALARIAS**



157

HOSPITALIZADOS



257

**ASLAMIENTO
HOSPITALARIO**



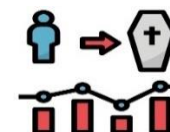
294



DEFUNCIONES
157

TASA DE LETALIDAD X 1000 PERSONAS

94.4



FUENTE: BASE DE DATOS NOTIWEB COVID-19 /ACTUALIZADO AL 14/4/2021

REPORTE COVID - 19 DISTRITO DE HUALMAY

Datos Actualizados desde 01/ 1 /2021 hasta 14/ 4 / 2021



CONFIRMADOS

765



DESCARTADOS

627



INVESTIGADOS

1405

Confirmados por

Sexo:

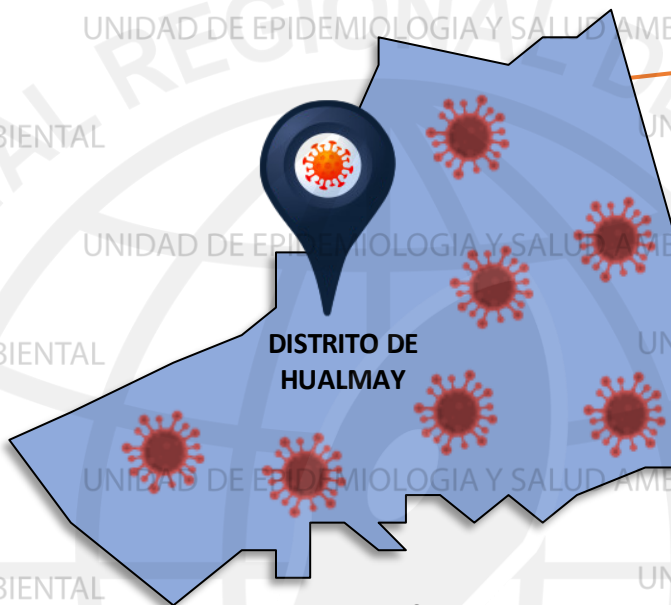
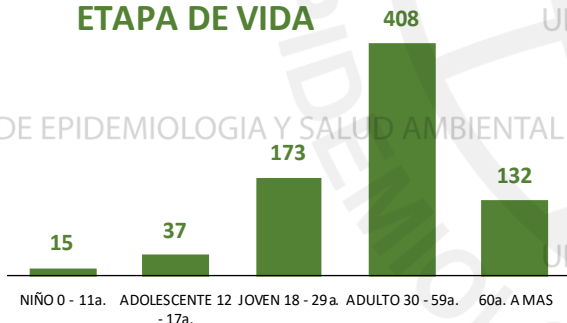


408



357

Casos Positivos por
ETAPA DE VIDA



DISTRITO DE
HUALMAY

ALTAS
HOSPITALARIAS



64

HOSPITALIZADOS



64

ASLAMIENTO
HOSPITALARIO



127

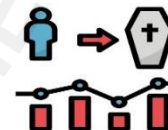


DEFUNCIONES

41

TASA DE LETALIDAD X 1000 PERSONAS

53.6



SEVERIDAD

8%



PCR

2472

PR

1717

P.ANTIGÉNICA

471

FUENTE: BASE DE DATOS NOTIWEB COVID-19 /ACTUALIZADO AL 14/4/2021



REPORTE COVID - 19 DISTRITO DE SAYAN

Datos Actualizados desde 01/ 1 /2021 hasta 14/ 4 / 2021



CONFIRMADOS

543



DESCARTADOS

710



INVESTIGADOS

1257

Confirmados por
Sexo:

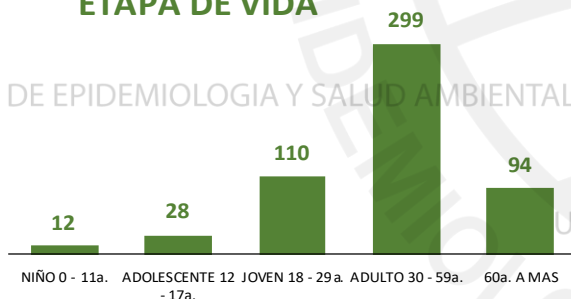


285



258

Casos Positivos por
ETAPA DE VIDA



UNIDAD DE EPIDEMIOLOGIA Y SALUD AMBIENTAL

UNIDAD DE EPIDEMIOLOGIA Y SALUD AMBIENTAL

UNIDAD DE EPIDEMIOLOGIA Y SALUD AMBIENTAL

UNIDAD DE EPIDEMIOLOGIA Y SALUD AMBIENTAL

UNIDAD DE EPIDEMIOLOGIA Y SALUD AMBIENTAL

UNIDAD DE EPIDEMIOLOGIA Y SALUD AMBIENTAL

UNIDAD DE EPIDEMIOLOGIA Y SALUD AMBIENTAL

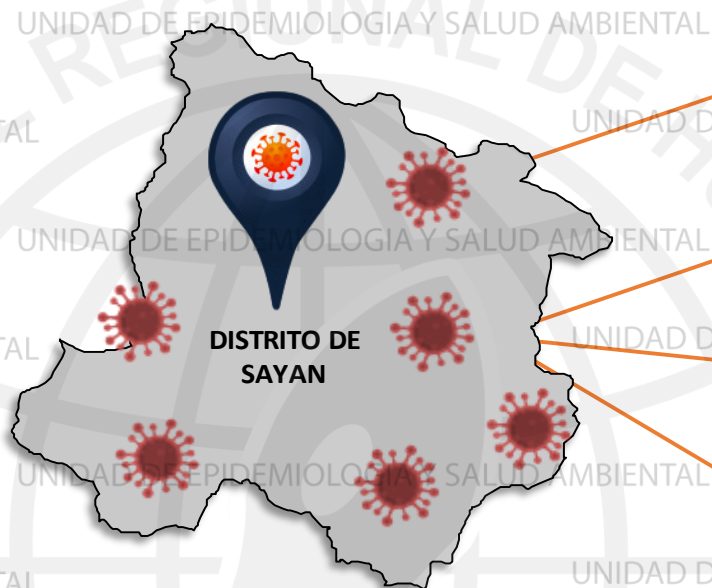
UNIDAD DE EPIDEMIOLOGIA Y SALUD AMBIENTAL

UNIDAD DE EPIDEMIOLOGIA Y SALUD AMBIENTAL

UNIDAD DE EPIDEMIOLOGIA Y SALUD AMBIENTAL

UNIDAD DE EPIDEMIOLOGIA Y SALUD AMBIENTAL

UNIDAD DE EPIDEMIOLOGIA Y SALUD AMBIENTAL



DISTRITO DE
SAYAN

SEVERIDAD

5%



PCR

1665

PR

1337

P.ANTIGÉNICA

405

ALTAS
HOSPITALARIAS



22

HOSPITALIZADOS



27

ASLAMIENTO
HOSPITALARIO



166

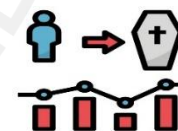
DEFUNCIONES



23

TASA DE LETALIDAD X 1000 PERSONAS

42.4



FUENTE: BASE DE DATOS NOTIWEB COVID-19/ACTUALIZADO AL 14/4/2021



REPORTE COVID - 19

DISTRITO DE HUAURA

Datos Actualizados desde 01/ 1/2021 hasta 14/ 4 / 2021



CONFIRMADOS

587



DESCARTADOS

555



INVESTIGADOS

1152

Confirmados por Sexo:

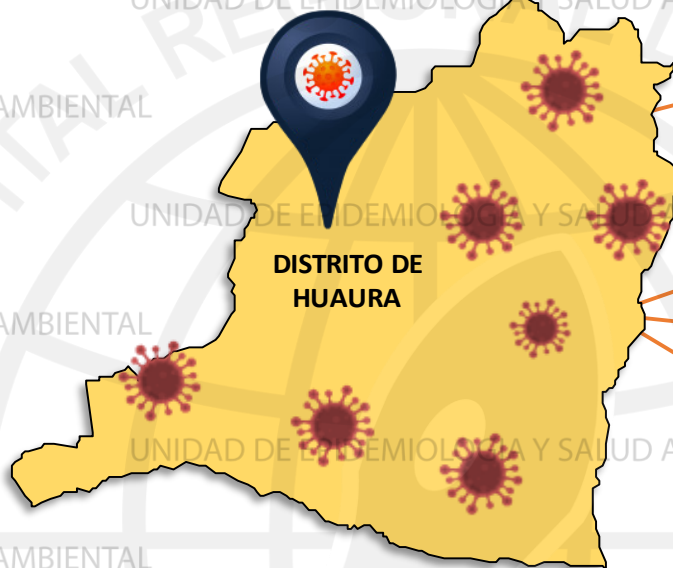
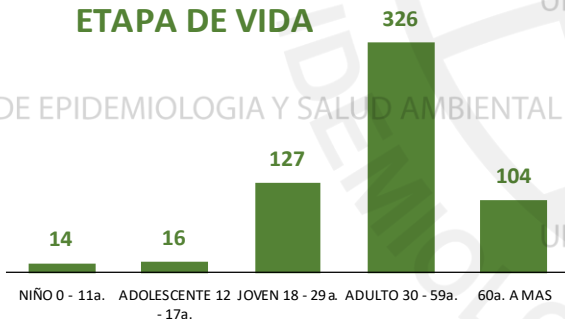


286



301

Casos Positivos por ETAPA DE VIDA



SEVERIDAD

8%



PCR

1776

PR

1467

P.ANTIGÉNICA

388

ALTAS HOSPITALARIAS



29

HOSPITALIZADOS



49

ASLAMIENTO HOSPITALARIO



216

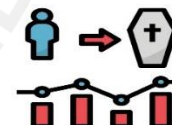


DEFUNCIONES

30

TASA DE LETALIDAD X 1000 PERSONAS

51.1



FUENTE: BASE DE DATOS NOTIWEB COVID-19 /ACTUALIZADO AL 14/4/2021

REPORTE COVID - 19 DISTRITO DE SANTA MARIA

Datos Actualizados desde 01/ 1 /2021 hasta 14/ 4 / 2021

CONFIRMADOS
692

DESCARTADOS
726

INVESTIGADOS
1429

Confirmados por
Sexo:

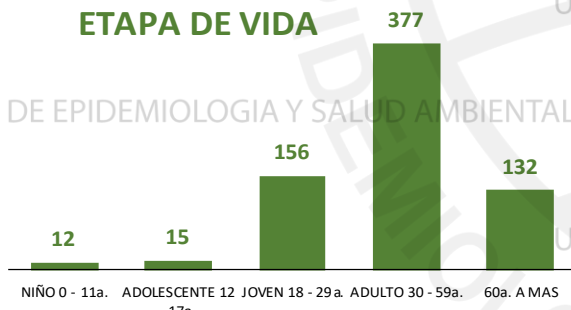


347



345

Casos Positivos por
ETAPA DE VIDA



DISTRITO DE
SANTA MARIA

SEVERIDAD
12%



PCR
2510

PR
1421

P.ANTIGÉNICA
416

**ALTAS
HOSPITALARIAS**



54

HOSPITALIZADOS



80

**ASLAMIENTO
HOSPITALARIO**



107

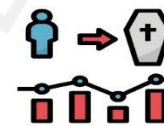
DEFUNCIONES



57

TASA DE LETALIDAD X 1000 PERSONAS

82.4



FUENTE: BASE DE DATOS NOTIWEB COVID-19 /ACTUALIZADO AL 14/4/2021

REPORTE COVID - 19 DISTRITO DE VEGUETA

Datos Actualizados desde 01/ 1/2021 hasta 14/ 4 / 2021



CONFIRMADOS

450



DESCARTADOS

419



INVESTIGADOS

876

Confirmados por
Sexo:

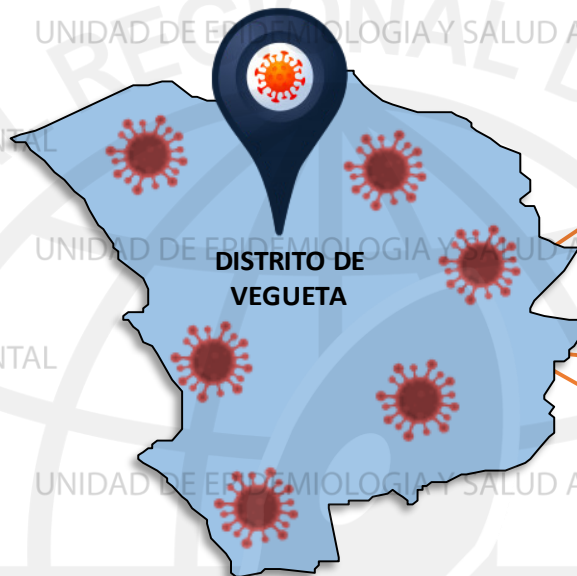
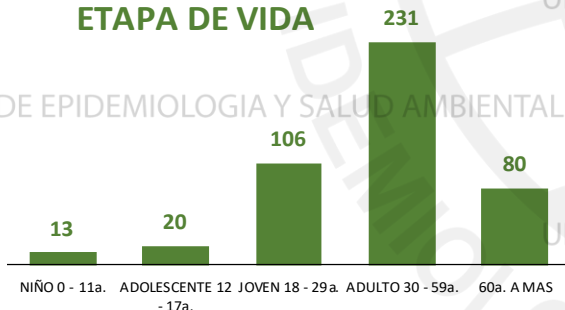


216



234

Casos Positivos por
ETAPA DE VIDA



SEVERIDAD

6%



PCR

1183

PR

948

P.ANTIGÉNICA

326

ALTAS
HOSPITALARIAS



15

HOSPITALIZADOS



28

ASLAMIENTO
HOSPITALARIO



103

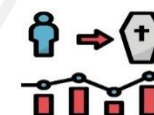


DEFUNCIONES

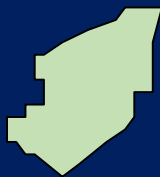
16

TASA DE LETALIDAD X 1000 PERSONAS

35.6



FUENTE: BASE DE DATOS NOTIWEB COVID-19 /ACTUALIZADO AL 14/4/2021



REPORTE COVID - 19 DISTRITO DE CALETA DE CARQUIN

Datos Actualizados desde 01/ 1/2021 hasta 14/ 4 / 2021

CONFIRMADOS
127

DESCARTADOS
84

INVESTIGADOS
212

Confirmados por
Sexo:

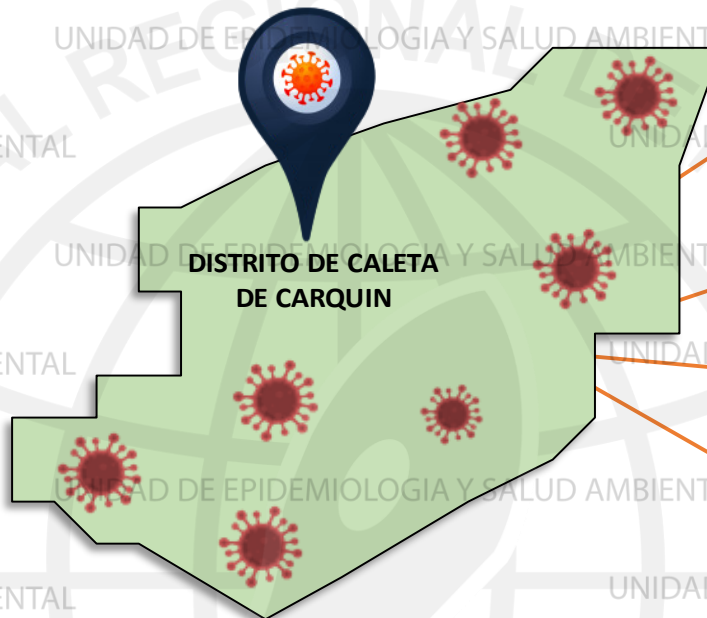
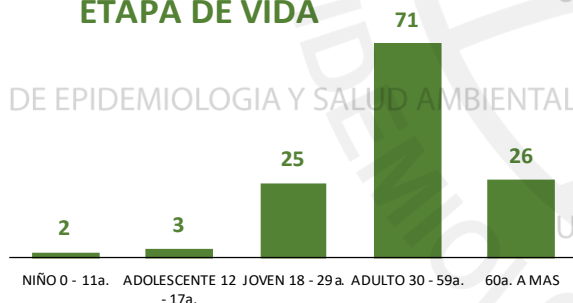


57



70

Casos Positivos por
ETAPA DE VIDA



SEVERIDAD
11%



PCR
376

PR
308

P.ANTIGÉNICA
76

**ALTAS
HOSPITALARIAS**



10

HOSPITALIZADOS



14

**ASLAMIENTO
HOSPITALARIO**



19

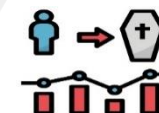


DEFUNCIONES

10

TASA DE LETALIDAD X 1000 PERSONAS

78.7



FUENTE: BASE DE DATOS NOTIWEB COVID-19 /ACTUALIZADO AL 14/4/2021

REPORTE COVID - 19 DISTRITO DE AMBAR

Datos Actualizados desde 01/ 1/2021 hasta 14/ 4 / 2021



CONFIRMADOS

15



DESCARTADOS

10



INVESTIGADOS

25

Confirmados por
Sexo:

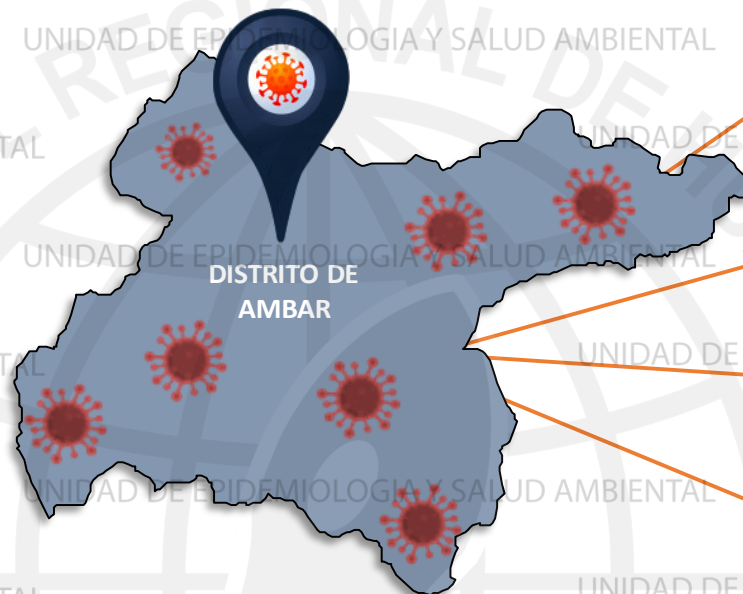
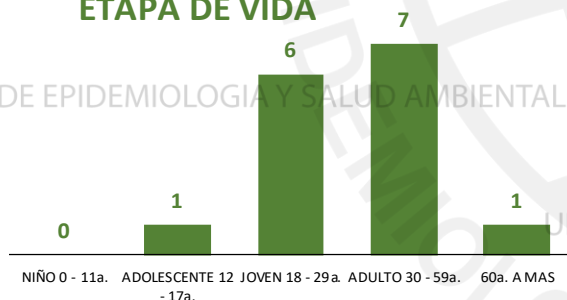


8



7

Casos Positivos por
ETAPA DE VIDA



SEVERIDAD

7%



PCR

54

PR

70

P.ANTIGÉNICA

11

ALTAS
HOSPITALARIAS



1

HOSPITALIZADOS



1

ASLAMIENTO
HOSPITALARIO



12

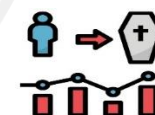
DEFUNCIONES



1

TASA DE LETALIDAD X 1000 PERSONAS

66.7



FUENTE: BASE DE DATOS NOTIWEB COVID-19 /ACTUALIZADO AL 14/4/2021

REPORTE COVID -19 DISTRITO DE LEONCIO PRADO

Datos Actualizados desde 01/ 1/2021 hasta 14/ 4 / 2021



CONFIRMADOS

4



DESCARTADOS

5



INVESTIGADOS

9

Confirmados por Sexo:

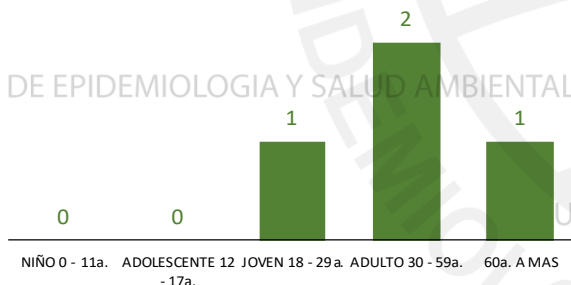


2



2

Casos Positivos por ETAPA DE VIDA



UNIDAD DE EPIDEMIOLOGIA Y SALUD AMBIENTAL

SEVERIDAD

0%



PCR

15

PR

75

P.ANTIGÉNICA

3

ALTAS HOSPITALARIAS



0

HOSPITALIZADOS



0

ASLAMIENTO HOSPITALARIO



1

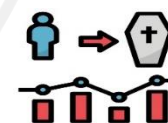
DEFUNCIONES



0

TASA DE LETALIDAD X 1000 PERSONAS

0.0



FUENTE: BASE DE DATOS NOTIWEB COVID-19/ACTUALIZADO AL 14/4/2021



REPORTE COVID - 19

DISTRITO DE PACCHO

Datos Actualizados desde 01/ 1/2021 hasta 14/ 4 / 2021



CONFIRMADOS

29



DESCARTADOS

34



INVESTIGADOS

63

Confirmados por
Sexo:



19



10

Casos Positivos por
ETAPA DE VIDA



NIÑO 0 - 11a. ADOLESCENTE 12 - 17a. JOVEN 18 - 29a. ADULTO 30 - 59a. 60a. A MAS



DISTRITO DE
PACCHO

SEVERIDAD

3%



PCR

67

PR

157

P.ANTIGÉNICA

0

ALTAS
HOSPITALARIAS



2

HOSPITALIZADOS



1

ASLAMIENTO
HOSPITALARIO



5

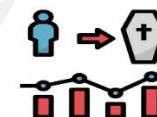
DEFUNCIONES



2

TASA DE LETALIDAD X 1000 PERSONAS

69.0



FUENTE: BASE DE DATOS NOTIWEB COVID-19 /ACTUALIZADO AL 14/4/2021



REPORTE COVID - 19 DISTRITO DE SANTA LEONOR

Datos Actualizados desde 01/ 1/2021 hasta 14/ 4/ 2021



CONFIRMADOS

29



DESCARTADOS

2



INVESTIGADOS

19

Confirmados por
Sexo:

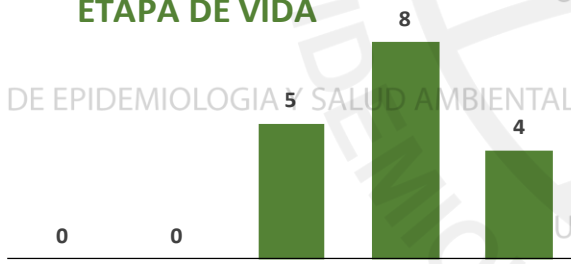


8



9

Casos Positivos por
ETAPA DE VIDA



NIÑO 0 - 11a. ADOLESCENTE 12 - 17a. JOVEN 18 - 29a. ADULTO 30 - 59a. 60a. A MAS



SEVERIDAD

0%



PCR

20

PR

5

P.ANTIGÉNICA

2

ALTAS

HOSPITALARIAS



2

HOSPITALIZADOS



0

ASLAMIENTO
HOSPITALARIO



1

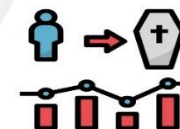


DEFUNCIONES

2

TASA DE LETALIDAD X 1000 PERSONAS

117.6



FUENTE: BASE DE DATOS NOTIWEB COVID-19/ACTUALIZADO AL 14/4/2021

REPORTE COVID - 19 DISTRITO DE CHECRAS

Datos Actualizados desde 01/ 1/2021 hasta 14/ 4 / 2021

CONFIRMADOS
2

DESCARTADOS
4

INVESTIGADOS
6

Confirmados por
Sexo:

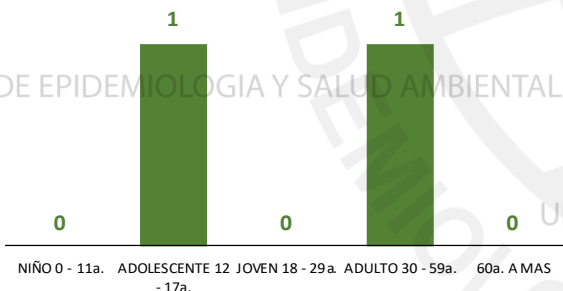


1



1

Casos Positivos por
ETAPA DE VIDA



SEVERIDAD
50%

PCR
7

PR
30

P.ANTIGÉNICA
1

**ALTAS
HOSPITALARIAS**



1

HOSPITALIZADOS



1

**ASLAMIENTO
HOSPITALARIO**



1

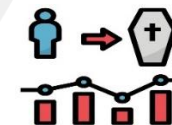
DEFUNCIONES



1

TASA DE LETALIDAD X 1000 PERSONAS

500.0



FUENTE: BASE DE DATOS NOTIWEB COVID-19 /ACTUALIZADO AL 14/4/2021

REPORTE COVID - 19 DISTRITO DE OYON

Datos Actualizados desde 01/ 1/2021 hasta 14/ 4/ 2021



CONFIRMADOS

146



DESCARTADOS

54



INVESTIGADOS

200

Confirmados por

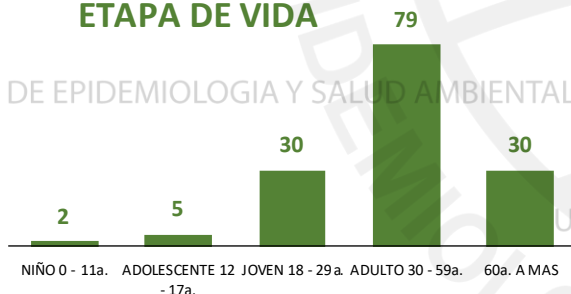
Sexo:



79

67

Casos Positivos por
ETAPA DE VIDA



ALTAS
HOSPITALARIAS



11

HOSPITALIZADOS



10

AISLAMIENTO
HOSPITALARIO



6

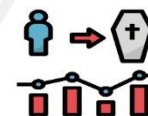


DEFUNCIONES

11

TASA DE LETALIDAD X 1000 PERSONAS

75.3



FUENTE: BASE DE DATOS NOTIWEB COVID-19/ACTUALIZADO AL 14/4/2021

REPORTE COVID - 19 DISTRITO DE PACHANGARA

Datos Actualizados desde 01/ 1/2021 hasta 14/ 4 / 2021

CONFIRMADOS
71

DESCARTADOS
26

INVESTIGADOS
97

Confirmados por
Sexo:



36

35

Casos Positivos por
ETAPA DE VIDA



NIÑO 0 - 11a. ADOLESCENTE 12 - 17a. JOVEN 18 - 29a. ADULTO 30 - 59a. 60a. A MAS



DISTRITO DE
PACHANGARA

SEVERIDAD
8%



PCR
107

PR
326

P.ANTIGÉNICA
40

**ALTAS
HOSPITALARIAS**



3

HOSPITALIZADOS



6

**ASLAMIENTO
HOSPITALARIO**



10

DEFUNCIONES



3

TASA DE LETALIDAD X 1000 PERSONAS

42.3



FUENTE: BASE DE DATOS NOTIWEB COVID-19 /ACTUALIZADO AL 14/4/2021



REPORTE COVID - 19

DISTRITO DE NAVAN

Datos Actualizados desde 01/ 1 /2021 hasta 14/ 4 / 2021



CONFIRMADOS

1



DESCARTADOS

2



INVESTIGADOS

3

Confirmados por
Sexo:



1

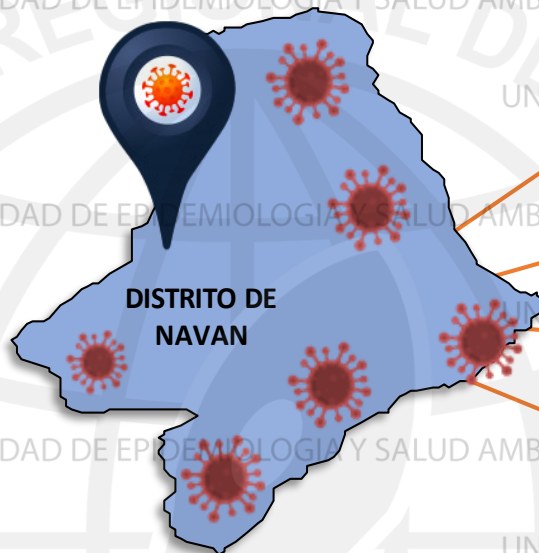


0

Casos Positivos por
ETAPA DE VIDA



NIÑO 0 - 11a. ADOLESCENTE 12 - 17a. JOVEN 18 - 29a. ADULTO 30 - 59a. 60a. A MAS



DISTRITO DE
NAVAN

SEVERIDAD

0%



PCR

5

PR

139

P.ANTIGÉNICA

1

ALTAS
HOSPITALARIAS



0

HOSPITALIZADOS



0

ASLAMIENTO
HOSPITALARIO



0

DEFUNCIONES



0

TASA DE LETALIDAD X 1000 PERSONAS

0.0



FUENTE: BASE DE DATOS NOTIWEB COVID-19 /ACTUALIZADO AL 14/4/2021

REPORTE COVID - 19 DISTRITO DE COCHAMARCA

Datos Actualizados desde 01/ 1/2021 hasta 14/ 4 / 2021

CONFIRMADOS
4

DESCARTADOS
2

INVESTIGADOS
6

Confirmados por
Sexo:

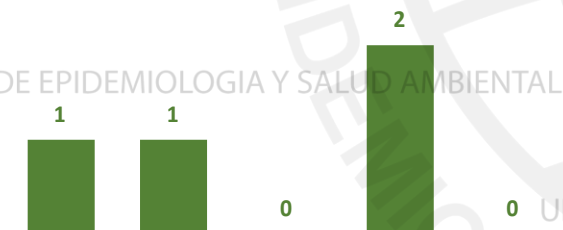


3



1

Casos Positivos por
ETAPA DE VIDA



NIÑO 0 - 11a. ADOLESCENTE 12 - 17a. JOVEN 18 - 29a. ADULTO 30 - 59a. 60a. A MAS



**ALTAS
HOSPITALARIAS**



0

HOSPITALIZADOS



0

**ASLAMIENTO
HOSPITALARIO**



1

DEFUNCIONES



0

TASA DE LETALIDAD X 1000 PERSONAS

0.0



SEVERIDAD
0%



PCR
10

PR
108

P.ANTIGÉNICA
0

FUENTE: BASE DE DATOS NOTIWEB COVID-19 /ACTUALIZADO AL 14/4/2021

REPORTE COVID -19 DISTRITO DE ANDAJES

Datos Actualizados desde 01/ 1/2021 hasta 14/ 4/ 2021

CONFIRMADOS
8

DESCARTADOS
5

INVESTIGADOS
13

Confirmados por
Sexo:

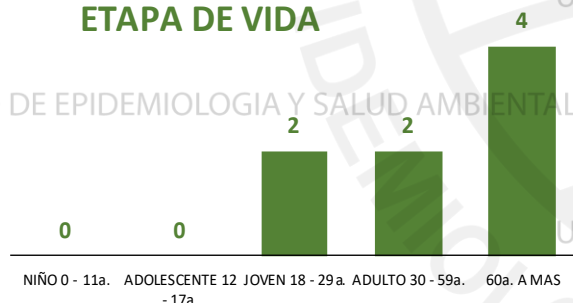


5



3

Casos Positivos por
ETAPA DE VIDA



SEVERIDAD
0%



PCR
14

PR
12

P.ANTIGÉNICA
1

**ALTAS
HOSPITALARIAS**



0

HOSPITALIZADOS



0

**ASLAMIENTO
HOSPITALARIO**



0

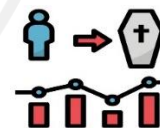
DEFUNCIONES



0

TASA DE LETALIDAD X 1000 PERSONAS

0.0



FUENTE: BASE DE DATOS NOTIWEB COVID-19/ACTUALIZADO AL 14/4/2021



Datos Actualizados desde 01/ 1 /2021 hasta 14/ 4 / 2021



REPORTE COVID - 19 DISTRITO DE IHUARI

Datos Actualizados desde 01/ 1 /2021 hasta 14/ 4 / 2021



CONFIRMADOS

11



DESCARTADOS

14



INVESTIGADOS

25

Confirmados por
Sexo:

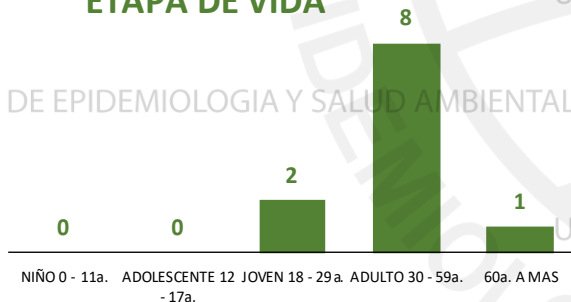


5



6

Casos Positivos por
ETAPA DE VIDA



DISTRITO DE
IHUARI

SEVERIDAD

0%



PCR

25

PR

11

P.ANTIGÉNICA

10

ALTAS
HOSPITALARIAS



0

HOSPITALIZADOS



0

ASLAMIENTO
HOSPITALARIO



2

DEFUNCIONES



0

TASA DE LETALIDAD X 1000 PERSONAS

0.0



FUENTE: BASE DE DATOS NOTIWEB COVID-19/ACTUALIZADO AL 14/4/2021

HOSPITAL HUACHO HUAURA OYON Y SBS

DIRECTO EJECUTIVO

M.P. JUAN CARLOS BECERRA FLORES

SUB DIRECTO EJECUTIVO

M.P. GABRIEL HUGO SEGAMI SALAZAR

JEFE DE LA UNIDAD DE EPIDEMIOLOGIA Y SALUD AMBIENTAL

LIC. ENF. JUANA OLINDA NICHU VARGAS

JEFE DEL AREA DE EPIDEMIOLOGIA

LIC. ENF. PEDRO R. TRINIDAD ANDRES

EQUIPO TECNICO DE EPIDEMIOLOGIA

LIC. ENF. DEYSI R. ANTONIO NICHU

LIC. EST. YEREMY J. RIVERA CASTILLO

LIC. ENF. ZULLY V. RACACHA VALENTIN

EQUIPO DE RESPUESTA RAPIDA

LIC. ENF. NOHELY PEREZ SALVADOR

