



SALA SITUACIONAL DISTRITALES

HOSPITAL DE HUACHO HUAURA OYON Y SBS

16 de Abril de 2021 / 08:00 Hrs.



UNIDAD DE EPIDEMIOLOGIA Y SALUD AMBIENTAL DEL HOSPITAL HUACHO HUAURA OYON Y SBS

REPORTE COVID - 19 DISTRITO DE HUACHO

Datos Actualizados desde 01/ 1 /2021 hasta 16/ 4 / 2021



CONFIRMADOS

1708



DESCARTADOS

1960



INVESTIGADOS

3715

Confirmados por

Sexo:

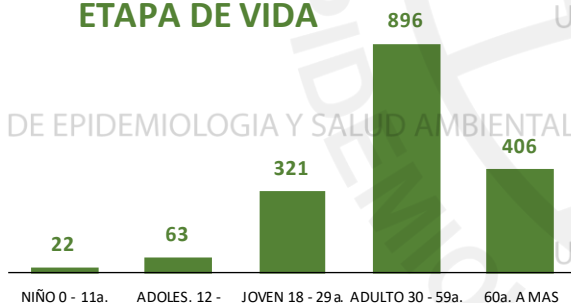


866



842

Casos Positivos por
ETAPA DE VIDA



UNIDAD DE EPIDEMIOLOGIA Y SALUD AMBIENTAL

UNIDAD DE EPIDEMIOLOGIA Y SALUD AMBIENTAL

UNIDAD DE EPIDEMIOLOGIA Y SALUD AMBIENTAL

UNIDAD DE EPIDEMIOLOGIA Y SALUD AMBIENTAL

UNIDAD DE EPIDEMIOLOGIA Y SALUD AMBIENTAL

UNIDAD DE EPIDEMIOLOGIA Y SALUD AMBIENTAL

UNIDAD DE EPIDEMIOLOGIA Y SALUD AMBIENTAL

UNIDAD DE EPIDEMIOLOGIA Y SALUD AMBIENTAL

UNIDAD DE EPIDEMIOLOGIA Y SALUD AMBIENTAL

UNIDAD DE EPIDEMIOLOGIA Y SALUD AMBIENTAL

UNIDAD DE EPIDEMIOLOGIA Y SALUD AMBIENTAL

UNIDAD DE EPIDEMIOLOGIA Y SALUD AMBIENTAL



SEVERIDAD

16%



PCR

6255

PR

4064

P.ANTIGÉNICA

885

ALTAS
HOSPITALARIAS



166

HOSPITALIZADOS



269

AISLAMIENTO
HOSPITALARIO



301

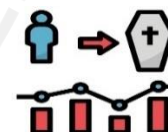


DEFUNCIONES

165

TASA DE LETALIDAD X 1000 PERSONAS

96.6



FUENTE: BASE DE DATOS NOTIWEB COVID-19 /ACTUALIZADO AL 16/4/2021

UNIDAD DE EPIDEMIOLOGIA Y SALUD AMBIENTAL

REPORTE COVID - 19 DISTRITO DE HUALMAY

Datos Actualizados desde 01/ 1/2021 hasta 16/ 4/ 2021



CONFIRMADOS

803



DESCARTADOS

646



INVESTIGADOS

1463

Confirmados por

Sexo:

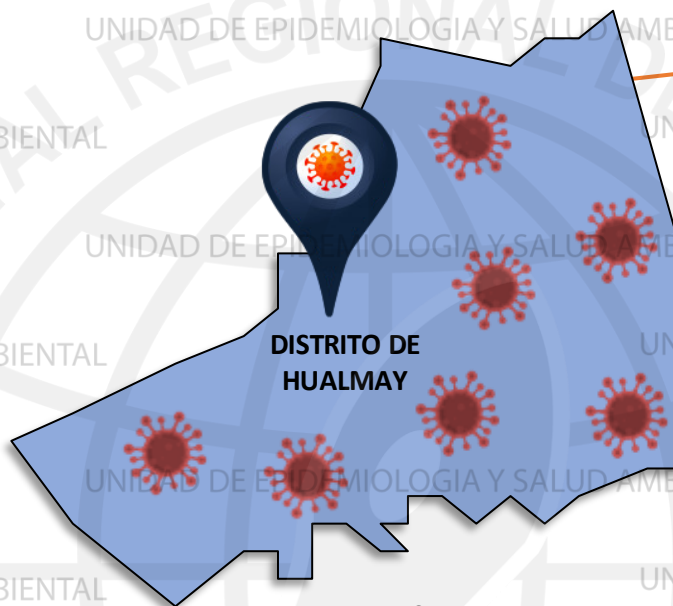
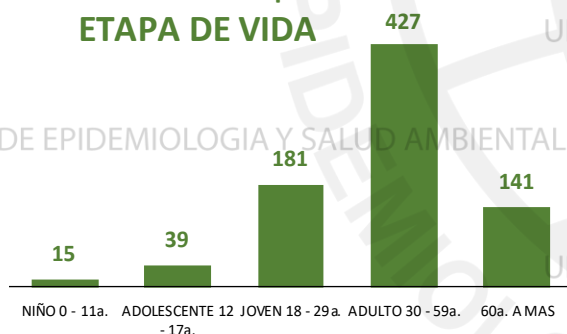


428



375

Casos Positivos por
ETAPA DE VIDA



DISTRITO DE
HUALMAY

ALTAS
HOSPITALARIAS



69

HOSPITALIZADOS



69

ASLAMIENTO
HOSPITALARIO



133

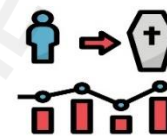


DEFUNCIONES

43

TASA DE LETALIDAD X 1000 PERSONAS

53.5



SEVERIDAD

9%



PCR

2530

PR

1717

P.ANTIGÉNICA

495

FUENTE: BASE DE DATOS NOTIWEB COVID-19 /ACTUALIZADO AL 16/4/2021



REPORTE COVID - 19 DISTRITO DE SAYAN

Datos Actualizados desde 01/ 1 /2021 hasta 16/ 4 / 2021

CONFIRMADOS
565

DESCARTADOS
723

INVESTIGADOS
1296

Confirmados por
Sexo:

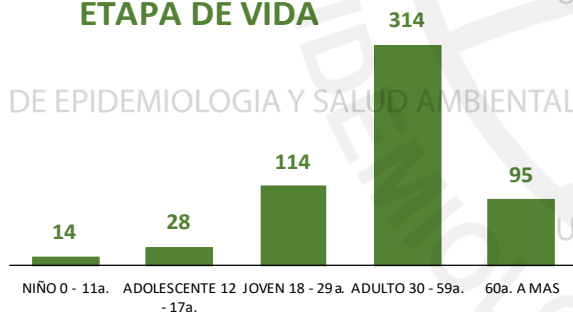


300



265

Casos Positivos por
ETAPA DE VIDA



UNIDAD DE EPIDEMIOLOGIA Y SALUD AMBIENTAL



DISTRITO DE
SAYAN

SEVERIDAD
5%



PCR
1704

PR
1337

P.ANTIGÉNICA
423

**ALTAS
HOSPITALARIAS**



23

HOSPITALIZADOS



31

**ASLAMIENTO
HOSPITALARIO**



174

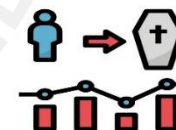
DEFUNCIONES



24

TASA DE LETALIDAD X 1000 PERSONAS

42.5



FUENTE: BASE DE DATOS NOTIWEB COVID-19 /ACTUALIZADO AL 16/4/2021



REPORTE COVID - 19

DISTRITO DE HUAURA

Datos Actualizados desde 01/ 1/2021 hasta 16/ 4 / 2021



CONFIRMADOS

603



DESCARTADOS

590



INVESTIGADOS

1201

Confirmados por
Sexo:



295

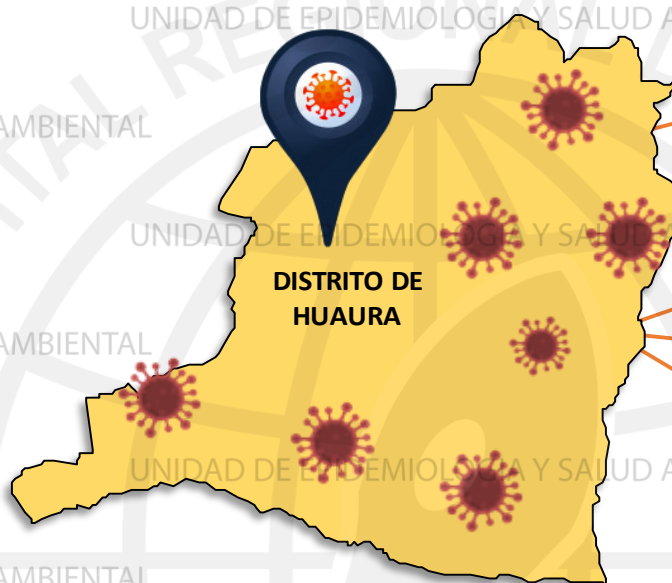


308

Casos Positivos por
ETAPA DE VIDA



NIÑO 0 - 11a. ADOLESCENTE 12 - 17a. JOVEN 18 - 29a. ADULTO 30 - 59a. 60a. A MAS



DISTRITO DE
HUAURA

SEVERIDAD

8%



PCR

1825

PR

1467

P.ANTIGÉNICA

397

ALTAS
HOSPITALARIAS



30

HOSPITALIZADOS



51

ASLAMIENTO
HOSPITALARIO



223

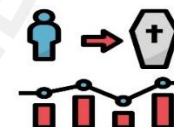


DEFUNCIONES

31

TASA DE LETALIDAD X 1000 PERSONAS

51.4



FUENTE: BASE DE DATOS NOTIWEB COVID-19 /ACTUALIZADO AL 16/4/2021

REPORTE COVID - 19 DISTRITO DE SANTA MARIA

Datos Actualizados desde 01/ 1 /2021 hasta 16/ 4 / 2021



CONFIRMADOS

727



DESCARTADOS

747



INVESTIGADOS

1485

Confirmados por
Sexo:

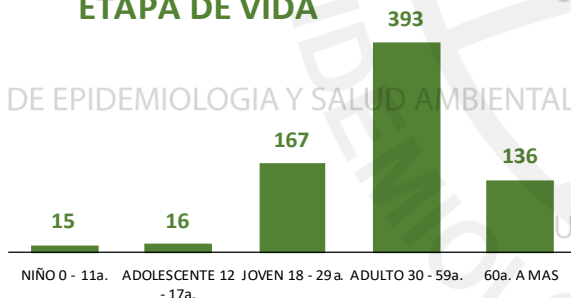


362



365

Casos Positivos por
ETAPA DE VIDA



DISTRITO DE
SANTA MARIA

SEVERIDAD

12%



PCR

2566

PR

1421

P.ANTIGÉNICA

439

ALTAS
HOSPITALARIAS



55

HOSPITALIZADOS



88

ASLAMIENTO
HOSPITALARIO



111

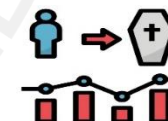


DEFUNCIONES

58

TASA DE LETALIDAD X 1000 PERSONAS

79.8



FUENTE: BASE DE DATOS NOTIWEB COVID-19/ACTUALIZADO AL 16/4/2021

REPORTE COVID - 19 DISTRITO DE VEGUETA

Datos Actualizados desde 01/ 1/2021 hasta 16/ 4 / 2021



CONFIRMADOS

466



DESCARTADOS

431



INVESTIGADOS

904

Confirmados por
Sexo:

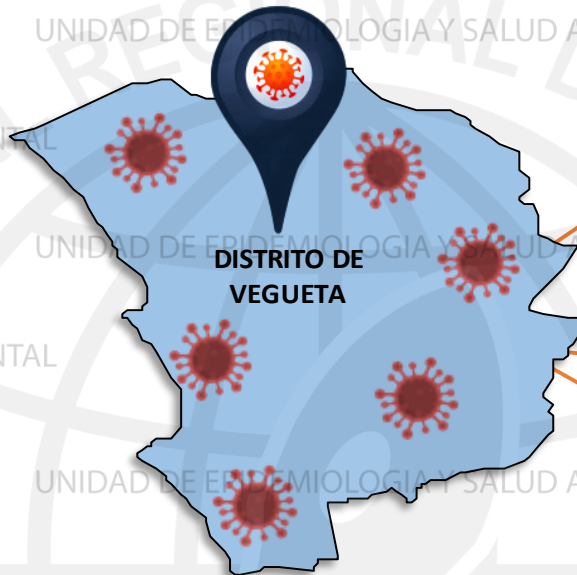
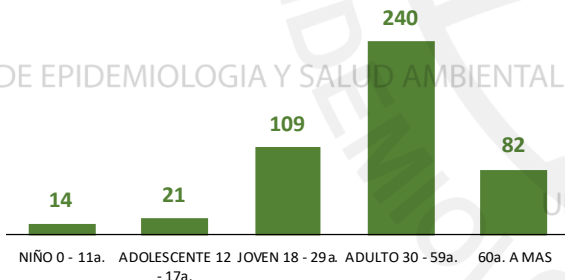


227



239

Casos Positivos por
ETAPA DE VIDA



DISTRITO DE
VEGUETA

SEVERIDAD

6%



PCR

1212

PR

948

P.ANTIGÉNICA

340

ALTAS
HOSPITALARIAS



16

HOSPITALIZADOS



28

ASLAMIENTO
HOSPITALARIO



105

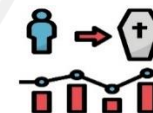


DEFUNCIONES

17

TASA DE LETALIDAD X 1000 PERSONAS

36.5



FUENTE: BASE DE DATOS NOTIWEB COVID-19 /ACTUALIZADO AL 16/4/2021



REPORTE COVID - 19 DISTRITO DE CALETA DE CARQUIN

Datos Actualizados desde 01/ 1/2021 hasta 16/ 4 / 2021

CONFIRMADOS
129

DESCARTADOS
87

INVESTIGADOS
217

Confirmados por
Sexo:

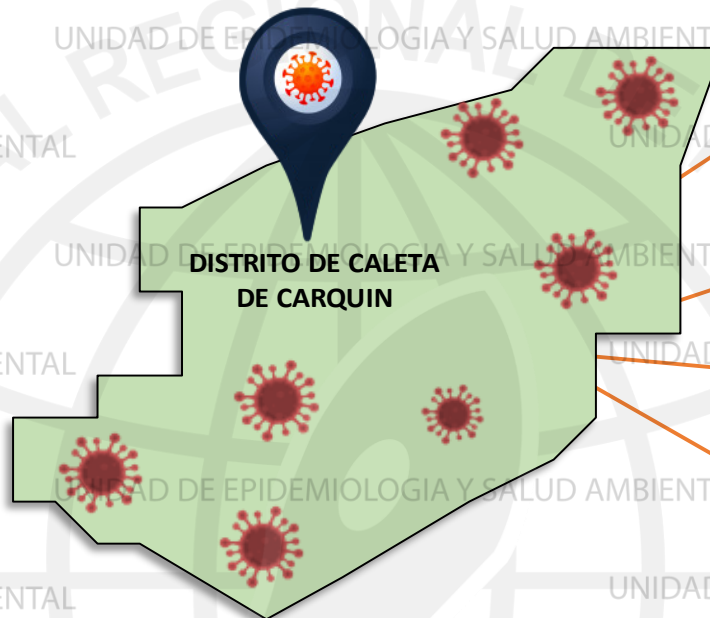
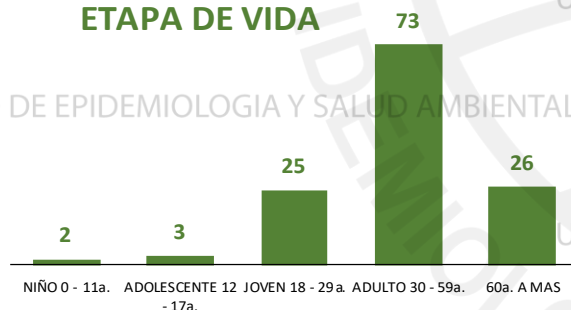


58



71

Casos Positivos por
ETAPA DE VIDA



SEVERIDAD

12%



PCR

381

PR

308

P.ANTIGÉNICA

78

**ALTAS
HOSPITALARIAS**



10

HOSPITALIZADOS



15

**ASLAMIENTO
HOSPITALARIO**



20

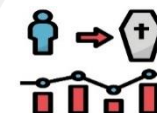
DEFUNCIONES



10

TASA DE LETALIDAD X 1000 PERSONAS

77.5



FUENTE: BASE DE DATOS NOTIWEB COVID-19 /ACTUALIZADO AL 16/4/2021

REPORTE COVID - 19 DISTRITO DE AMBAR

Datos Actualizados desde 01/ 1/2021 hasta 16/ 4 / 2021



CONFIRMADOS

15



DESCARTADOS

11



INVESTIGADOS

27

Confirmados por
Sexo:

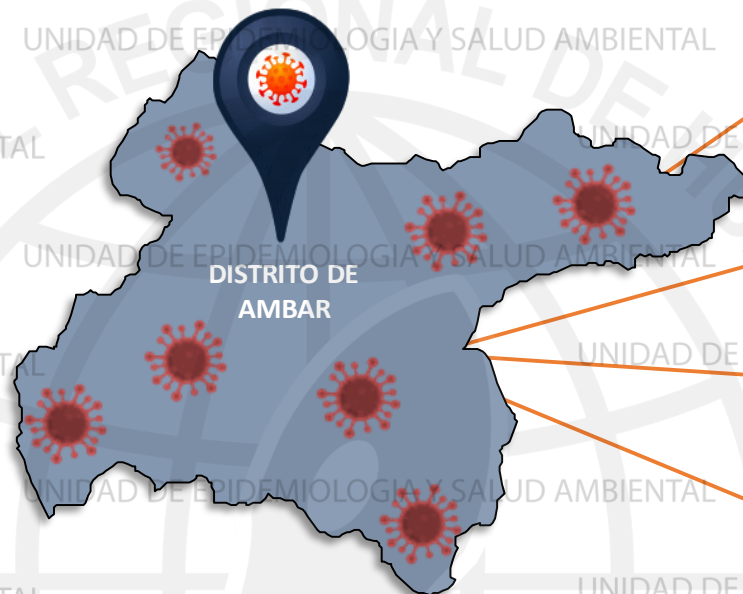
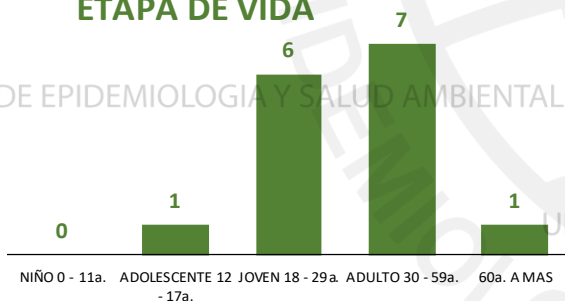


8



7

Casos Positivos por
ETAPA DE VIDA



SEVERIDAD

7%



PCR

56

PR

70

P.ANTIGÉNICA

11

ALTAS
HOSPITALARIAS



1

HOSPITALIZADOS



1

ASLAMIENTO
HOSPITALARIO



12

DEFUNCIONES



1

TASA DE LETALIDAD X 1000 PERSONAS

66.7



FUENTE: BASE DE DATOS NOTIWEB COVID-19 /ACTUALIZADO AL 16/4/2021



CONFIRMADOS

4



DESCARTADOS

5



INVESTIGADOS

9

Confirmados por
Sexo:



2



2

Casos Positivos por
ETAPA DE VIDA



NIÑO 0 - 11a. ADOLESCENTE 12 - 17a. JOVEN 18 - 29a. ADULTO 30 - 59a. 60a. A MAS

UNIDAD DE EPIDEMIOLOGIA Y SALUD AMBIENTAL



DISTRITO DE
LEONCIO PRADO

SEVERIDAD

0%



PCR

15

PR

75

P.ANTIGÉNICA

3

ALTAS

HOSPITALARIAS



0

HOSPITALIZADOS



0

AISLAMIENTO
HOSPITALARIO



1

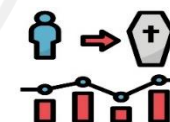


DEFUNCIONES

0

TASA DE LETALIDAD X 1000 PERSONAS

0.0



FUENTE: BASE DE DATOS NOTIWEB COVID-19/ACTUALIZADO AL 16/4/2021

REPORTE COVID - 19 DISTRITO DE PACCHO

Datos Actualizados desde 01/ 1/2021 hasta 16/ 4 / 2021



CONFIRMADOS

29



DESCARTADOS

43



INVESTIGADOS

72

Confirmados por
Sexo:



19

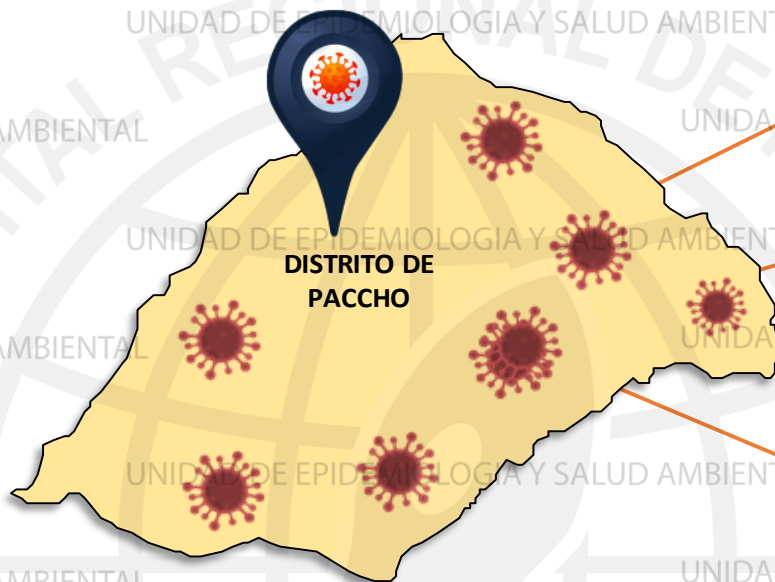


10

Casos Positivos por
ETAPA DE VIDA



NIÑO 0 - 11a. ADOLESCENTE 12 - 17a. JOVEN 18 - 29a. ADULTO 30 - 59a. 60a. A MAS



DISTRITO DE
PACCHO

SEVERIDAD

3%



PCR

76

PR

157

P.ANTIGÉNICA

0

ALTAS
HOSPITALARIAS



2

HOSPITALIZADOS



1

AISLAMIENTO
HOSPITALARIO



5

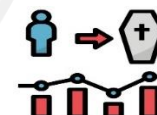


DEFUNCIONES

2

TASA DE LETALIDAD X 1000 PERSONAS

69.0



FUENTE: BASE DE DATOS NOTIWEB COVID-19 /ACTUALIZADO AL 16/4/2021



REPORTE COVID -19 DISTRITO DE SANTA LEONOR

Datos Actualizados desde 01/ 1 /2021 hasta 16/ 4 / 2021

CONFIRMADOS
29

DESCARTADOS
3

INVESTIGADOS
20

Confirmados por
Sexo:

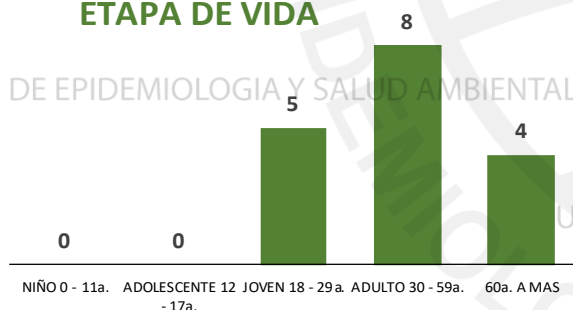


8



9

Casos Positivos por
ETAPA DE VIDA



DISTRITO DE
SANTA LEONOR

SEVERIDAD
0%



PCR
21

PR
5

P.ANTIGÉNICA
2

**ALTAS
HOSPITALARIAS**



2

HOSPITALIZADOS



0

**ASLAMIENTO
HOSPITALARIO**



1

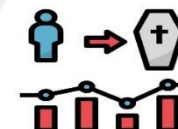
DEFUNCIONES



2

TASA DE LETALIDAD X 1000 PERSONAS

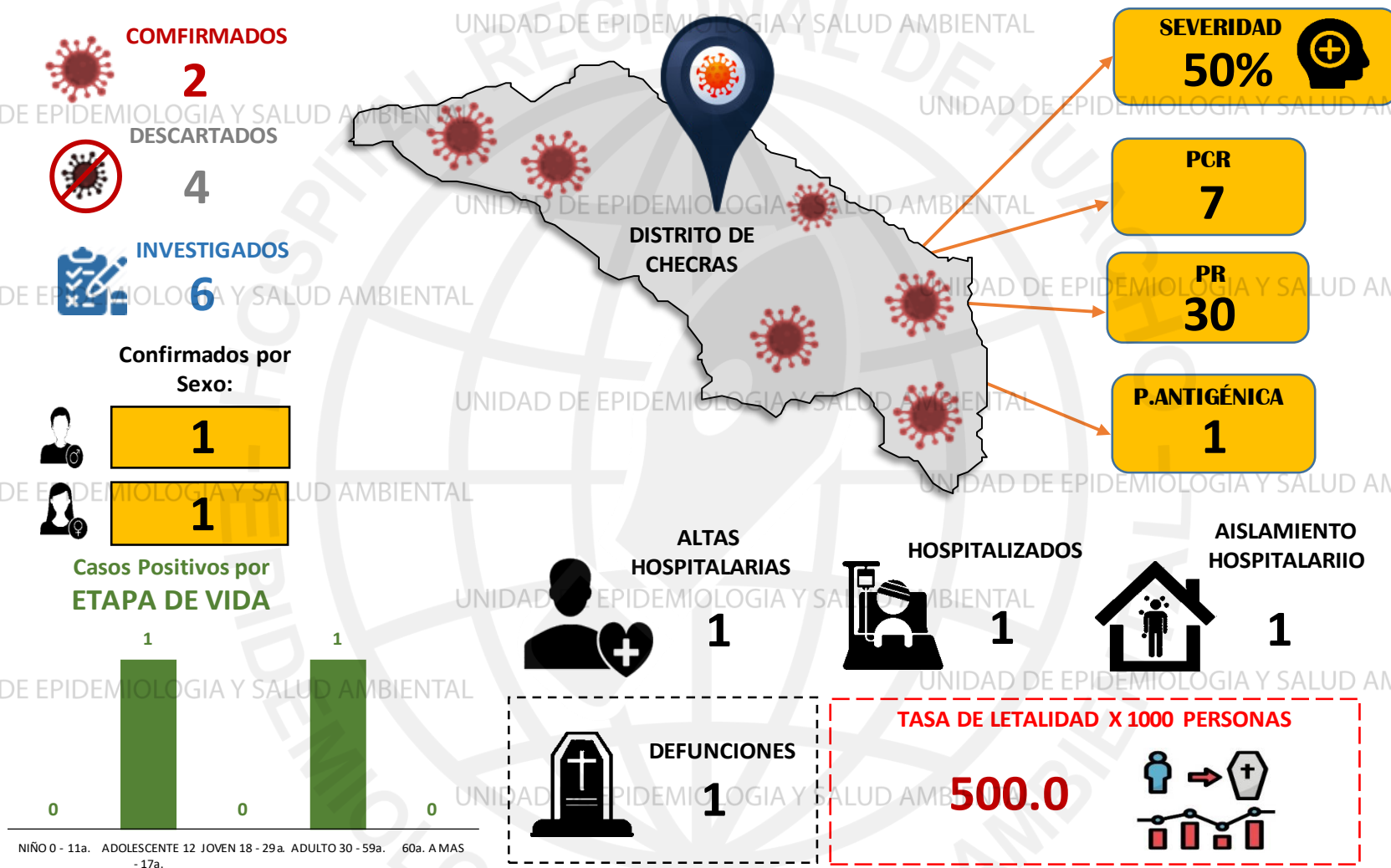
117.6



FUENTE: BASE DE DATOS NOTIWEB COVID-19 /ACTUALIZADO AL 16/4/2021

REPORTE COVID - 19 DISTRITO DE CHECRAS

Datos Actualizados desde 01/ 1/2021 hasta 16/ 4 / 2021



FUENTE: BASE DE DATOS NOTIWEB COVID-19 /ACTUALIZADO AL 16/4/2021

REPORTE COVID - 19 DISTRITO DE OYON

Datos Actualizados desde 01/ 1 /2021 hasta 16/ 4 / 2021



CONFIRMADOS

157



DESCARTADOS

66



INVESTIGADOS

223

Confirmados por
Sexo:

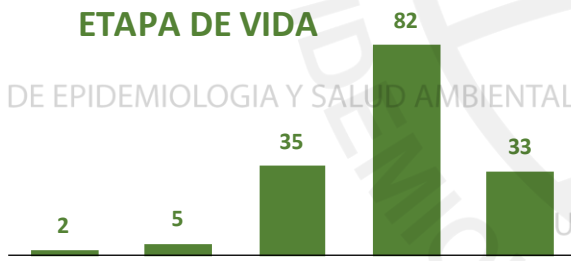


86



71

Casos Positivos por
ETAPA DE VIDA



DISTRITO DE
OYON

SEVERIDAD

8%



PCR

261

PR

826

P.ANTIGÉNICA

102

ALTAS
HOSPITALARIAS



12

HOSPITALIZADOS



12

AISLAMIENTO
HOSPITALARIO



7

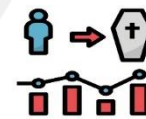
DEFUNCIONES



12

TASA DE LETALIDAD X 1000 PERSONAS

76.4



FUENTE: BASE DE DATOS NOTIWEB COVID-19 /ACTUALIZADO AL 16/4/2021

REPORTE COVID - 19 DISTRITO DE PACHANGARA

Datos Actualizados desde 01/ 1 /2021 hasta 16/ 4 / 2021

CONFIRMADOS
80

DESCARTADOS
28

INVESTIGADOS
108

Confirmados por
Sexo:



42

38

Casos Positivos por
ETAPA DE VIDA



NIÑO 0 - 11a. ADOLESCENTE 12 - 17a. JOVEN 18 - 29a. ADULTO 30 - 59a. 60a. A MAS



DISTRITO DE
PACHANGARA

SEVERIDAD
8%



PCR
118

PR
326

P.ANTIGÉNICA
47

**ALTAS
HOSPITALARIAS**



3

HOSPITALIZADOS



6

**ASLAMIENTO
HOSPITALARIO**



10

DEFUNCIONES



3

TASA DE LETALIDAD X 1000 PERSONAS

37.5



FUENTE: BASE DE DATOS NOTIWEB COVID-19 /ACTUALIZADO AL 16/4/2021

REPORTE COVID - 19 DISTRITO DE NAVAN

Datos Actualizados desde 01/ 1/2021 hasta 16/ 4/ 2021

CONFIRMADOS
1

DESCARTADOS
2

INVESTIGADOS
3

Confirmados por
Sexo:

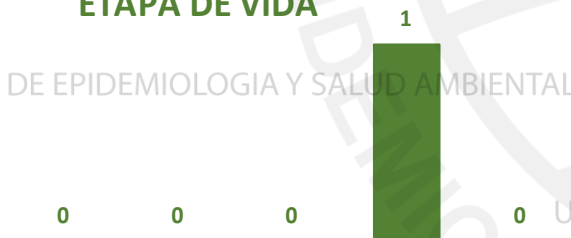


1

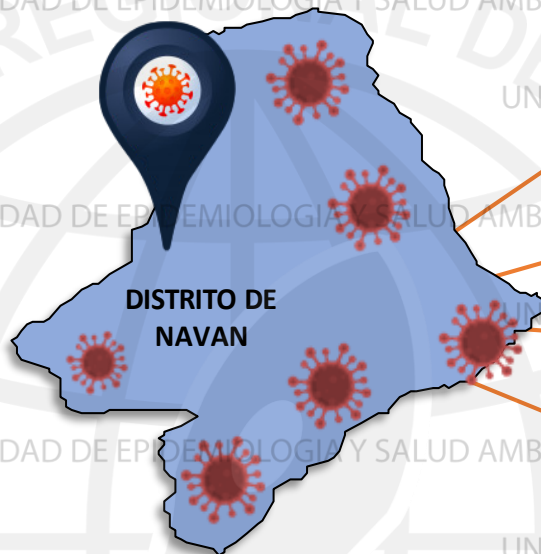


0

Casos Positivos por
ETAPA DE VIDA



NIÑO 0 - 11a. ADOLESCENTE 12 JOVEN 18 - 29a. ADULTO 30 - 59a. 60a. A MAS - 17a.



DISTRITO DE
NAVAN

SEVERIDAD
0%



PCR
5

PR
139

P.ANTIGÉNICA
1

**ALTAS
HOSPITALARIAS**



0

HOSPITALIZADOS



0

**ASLAMIENTO
HOSPITALARIO**



0

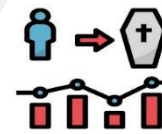
DEFUNCIONES



0

TASA DE LETALIDAD X 1000 PERSONAS

0.0



FUENTE: BASE DE DATOS NOTIWEB COVID-19/ACTUALIZADO AL 16/4/2021

REPORTE COVID - 19 DISTRITO DE COCHAMARCA

Datos Actualizados desde 01/ 1/2021 hasta 16/ 4 / 2021

CONFIRMADOS
4

DESCARTADOS
2

INVESTIGADOS
6

Confirmados por
Sexo:

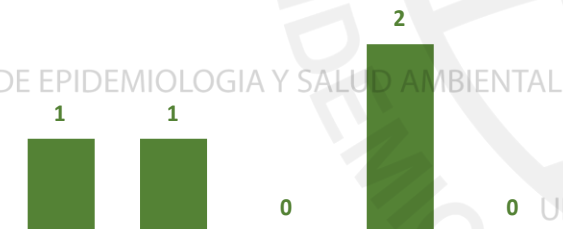


3



1

Casos Positivos por
ETAPA DE VIDA



NIÑO 0 - 11a. ADOLESCENTE 12 - 17a. JOVEN 18 - 29a. ADULTO 30 - 59a. 60a. A MAS



ALTAS
HOSPITALARIAS



0

HOSPITALIZADOS



0

ASLAMIENTO
HOSPITALARIO



1

DEFUNCIONES



0

TASA DE LETALIDAD X 1000 PERSONAS

0.0



SEVERIDAD
0%



PCR
10

PR
108

P.ANTIGÉNICA
0

FUENTE: BASE DE DATOS NOTIWEB COVID-19 /ACTUALIZADO AL 16/4/2021

REPORTE COVID -19 DISTRITO DE ANDAJES

Datos Actualizados desde 01/ 1/2021 hasta 16/ 4/ 2021

CONFIRMADOS
8

DESCARTADOS
5

INVESTIGADOS
13

Confirmados por
Sexo:

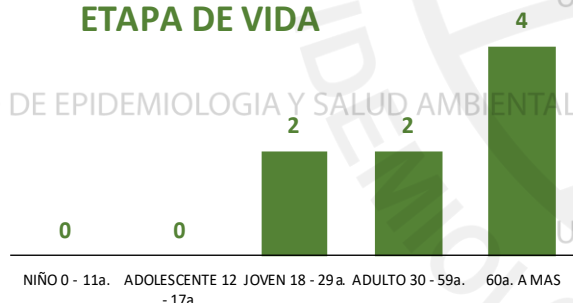


5



3

Casos Positivos por
ETAPA DE VIDA



DISTRITO DE
ANDAJES

SEVERIDAD
0%



PCR
14

PR
12

P.ANTIGÉNICA
1

**ALTAS
HOSPITALARIAS**



0

HOSPITALIZADOS



0

**ASLAMIENTO
HOSPITALARIO**



0

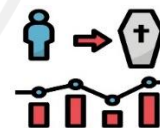
DEFUNCIONES



0

TASA DE LETALIDAD X 1000 PERSONAS

0.0



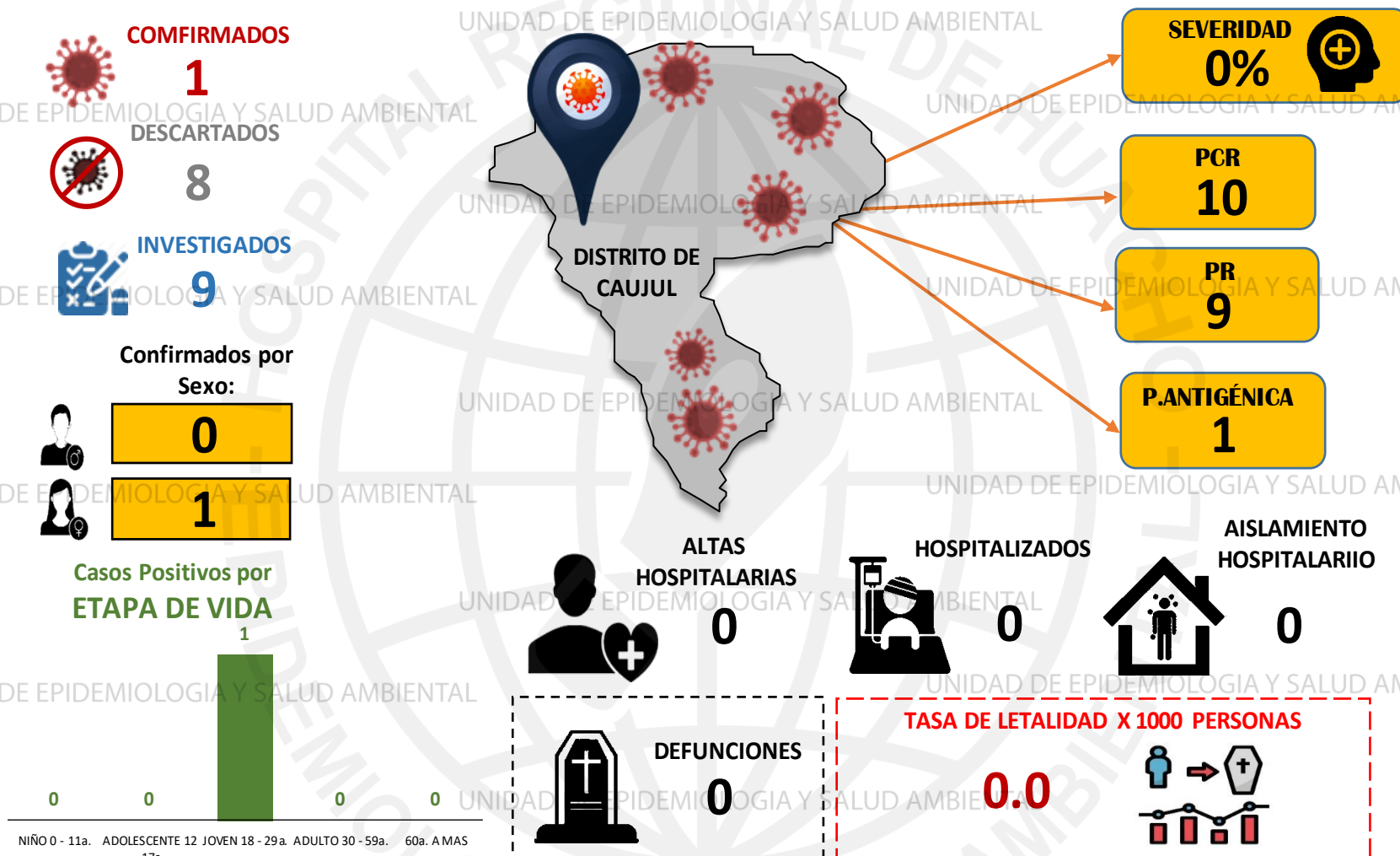
FUENTE: BASE DE DATOS NOTIWEB COVID-19/ACTUALIZADO AL 16/4/2021



REPORTE COVID - 19

DISTRITO DE CAUJUL

Datos Actualizados desde 01/ 1/2021 hasta 16/ 4 / 2021



FUENTE: BASE DE DATOS NOTIWEB COVID-19 /ACTUALIZADO AL 16/4/2021

CONFIRMADOS
13

DESCARTADOS
14

INVESTIGADOS
27

Confirmados por
Sexo:

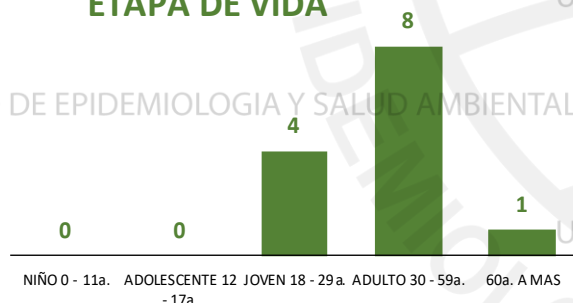


6



7

Casos Positivos por
ETAPA DE VIDA



SEVERIDAD
0%



PCR
27

PR
11

P.ANTIGÉNICA
11

**ALTAS
HOSPITALARIAS**



0

HOSPITALIZADOS



0

**ASLAMIENTO
HOSPITALARIO**



2

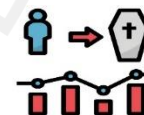
DEFUNCIONES



0

TASA DE LETALIDAD X 1000 PERSONAS

0.0



HOSPITAL HUACHO HUAURA OYON Y SBS

DIRECTO EJECUTIVO

M.P. JUAN CARLOS BECERRA FLORES

SUB DIRECTO EJECUTIVO

M.P. GABRIEL HUGO SEGAMI SALAZAR

JEFE DE LA UNIDAD DE EPIDEMIOLOGIA Y SALUD AMBIENTAL

LIC. ENF. JUANA OLINDA NICHU VARGAS

JEFE DEL AREA DE EPIDEMIOLOGIA

LIC. ENF. PEDRO R. TRINIDAD ANDRES

EQUIPO TECNICO DE EPIDEMIOLOGIA

LIC. ENF. DEYSI R. ANTONIO NICHU

LIC. EST. YEREMY J. RIVERA CASTILLO

LIC. ENF. ZULLY V. RACACHA VALENTIN

EQUIPO DE RESPUESTA RAPIDA

LIC. ENF. NOHELY PEREZ SALVADOR

