



# SALA SITUACIONAL DISTRITALES

HOSPITAL DE HUACHO HUAURA OYON Y SBS

18 de Abril de 2021 / 08:00 Hrs.



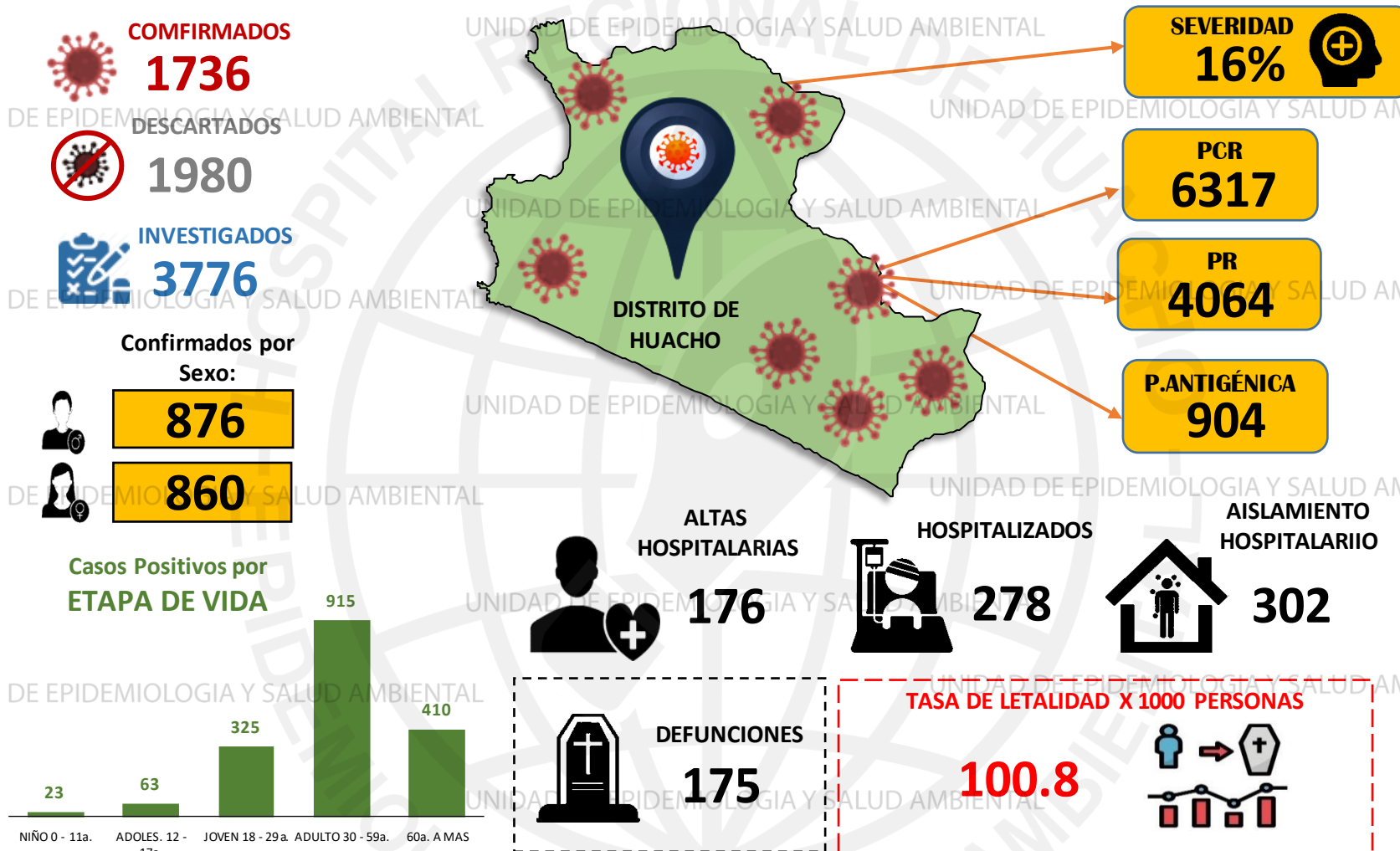
UNIDAD DE EPIDEMIOLOGIA Y SALUD AMBIENTAL DEL HOSPITAL HUACHO HUAURA OYON Y SBS





# **REPORTE COVID -19** **DISTRITO DE HUACHO**

**Datos Actualizados desde 01/ 1 /2021 hasta 18/ 4 / 2021**



FUENTE: BASE DE DATOS NOTIWEB COVID-19 /ACTUALIZADO AL 18/4/2021



# REPORTE COVID - 19 DISTRITO DE HUALMAY

Datos Actualizados desde 01/ 1 /2021 hasta 18/ 4 / 2021

**CONFIRMADOS**  
**816**

**DESCARTADOS**  
**656**

**INVESTIGADOS**  
**1486**

Confirmados por  
Sexo:

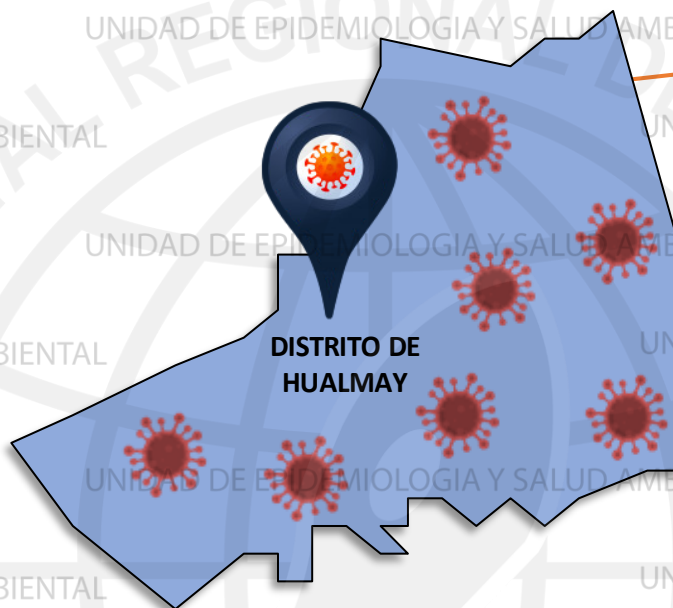
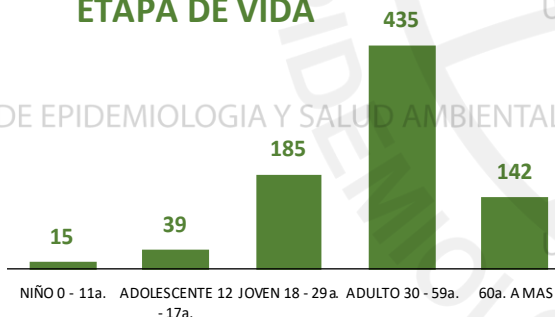


**434**



**382**

Casos Positivos por  
**ETAPA DE VIDA**



DISTRITO DE  
HUALMAY

**SEVERIDAD**  
**9%**



**PCR**  
**2553**

**PR**  
**1717**

**P.ANTIGÉNICA**  
**503**

**ALTAS  
HOSPITALARIAS**



**72**

**HOSPITALIZADOS**



**72**

**ASLAMIENTO  
HOSPITALARIO**



**135**

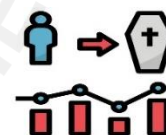
**DEFUNCIONES**



**46**

**TASA DE LETALIDAD X 1000 PERSONAS**

**56.4**



FUENTE: BASE DE DATOS NOTIWEB COVID-19 /ACTUALIZADO AL 18/4/2021





# REPORTE COVID - 19 DISTRITO DE SAYAN

Datos Actualizados desde 01/ 1 /2021 hasta 18/ 4 / 2021

**CONFIRMADOS**  
**572**

**DESCARTADOS**  
**733**

**INVESTIGADOS**  
**1314**

Confirmados por  
Sexo:

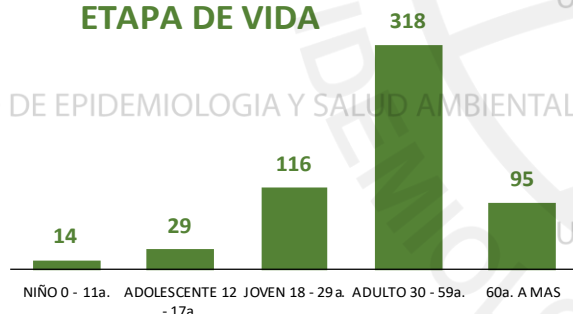


**300**



**272**

Casos Positivos por  
ETAPA DE VIDA



UNIDAD DE EPIDEMIOLOGIA Y SALUD AMBIENTAL

UNIDAD DE EPIDEMIOLOGIA Y SALUD AMBIENTAL

UNIDAD DE EPIDEMIOLOGIA Y SALUD AMBIENTAL

UNIDAD DE EPIDEMIOLOGIA Y SALUD AMBIENTAL

UNIDAD DE EPIDEMIOLOGIA Y SALUD AMBIENTAL

UNIDAD DE EPIDEMIOLOGIA Y SALUD AMBIENTAL

UNIDAD DE EPIDEMIOLOGIA Y SALUD AMBIENTAL

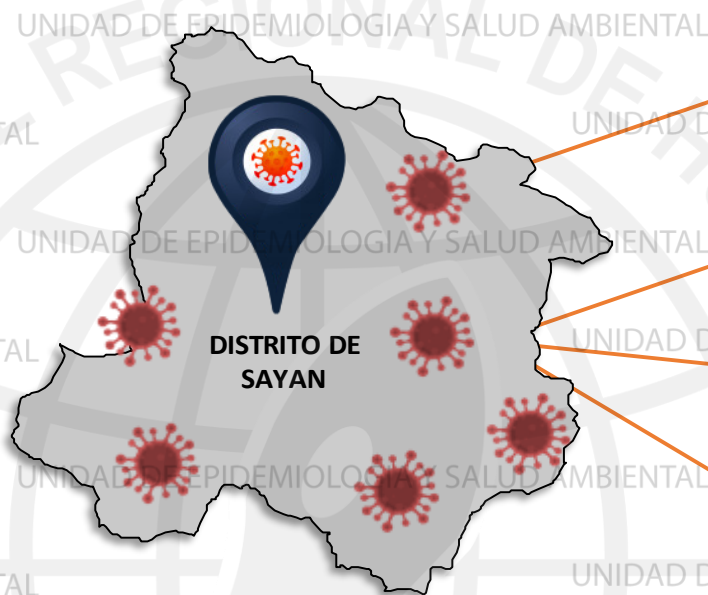
UNIDAD DE EPIDEMIOLOGIA Y SALUD AMBIENTAL

UNIDAD DE EPIDEMIOLOGIA Y SALUD AMBIENTAL

UNIDAD DE EPIDEMIOLOGIA Y SALUD AMBIENTAL

UNIDAD DE EPIDEMIOLOGIA Y SALUD AMBIENTAL

UNIDAD DE EPIDEMIOLOGIA Y SALUD AMBIENTAL



DISTRITO DE  
SAYAN

**SEVERIDAD**  
**5%**



**PCR**  
**1722**

**PR**  
**1337**

**P.ANTIGÉNICA**  
**428**

ALTAS  
HOSPITALARIAS



**24**

HOSPITALIZADOS



**31**

ASLAMIENTO  
HOSPITALARIO



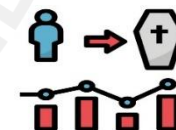
**177**



DEFUNCIONES  
**25**

TASA DE LETALIDAD X 1000 PERSONAS

**43.7**



FUENTE: BASE DE DATOS NOTIWEB COVID-19 /ACTUALIZADO AL 18/4/2021



# REPORTE COVID - 19 DISTRITO DE HUAURA

Datos Actualizados desde 01/ 1/2021 hasta 18/ 4 / 2021

**CONFIRMADOS**  
**622**

**DESCARTADOS**  
**610**

**INVESTIGADOS**  
**1241**

Confirmados por  
Sexo:

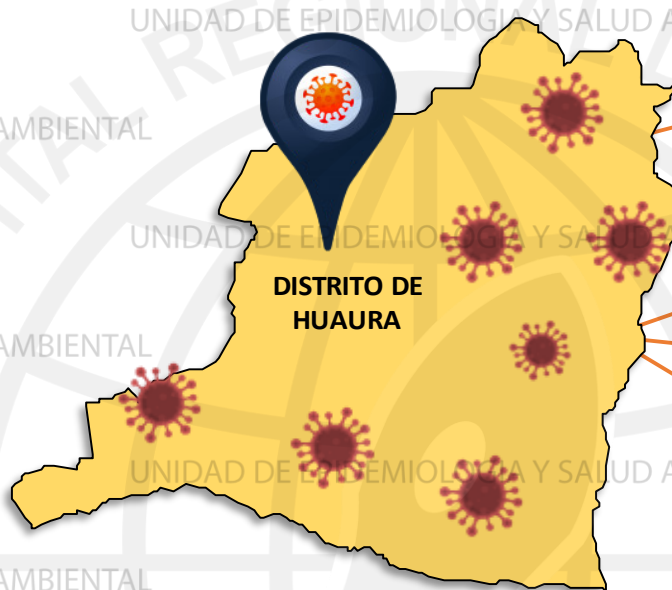
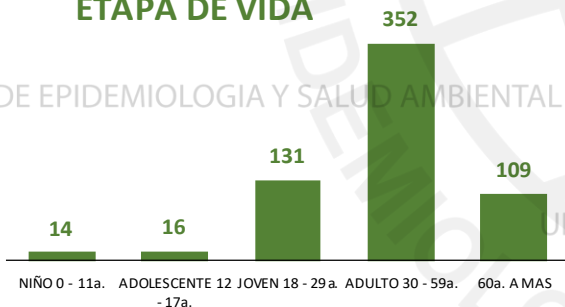


**308**



**314**

Casos Positivos por  
**ETAPA DE VIDA**



**SEVERIDAD**  
**8%**



**PCR**  
**1865**

**PR**  
**1467**

**P.ANTIGÉNICA**  
**412**

**ALTAS  
HOSPITALARIAS**



**30**

**HOSPITALIZADOS**



**51**

**ASLAMIENTO  
HOSPITALARIO**



**229**

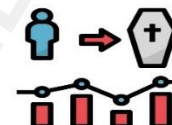
**DEFUNCIONES**



**31**

**TASA DE LETALIDAD X 1000 PERSONAS**

**49.8**



FUENTE: BASE DE DATOS NOTIWEB COVID-19 /ACTUALIZADO AL 18/4/2021



# REPORTE COVID - 19 DISTRITO DE SANTA MARIA

Datos Actualizados desde 01/ 1 /2021 hasta 18/ 4 / 2021

**CONFIRMADOS**  
**747**

**DESCARTADOS**  
**757**

**INVESTIGADOS**  
**1514**

Confirmados por  
Sexo:



**371**



**376**

Casos Positivos por  
ETAPA DE VIDA



**SEVERIDAD**  
**12%**



**PCR**  
**2595**

**PR**  
**1421**

**P.ANTIGÉNICA**  
**454**

**ALTAS  
HOSPITALARIAS**



**57**

**HOSPITALIZADOS**



**90**

**ASLAMIENTO  
HOSPITALARIO**



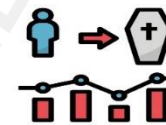
**111**



**DEFUNCIONES**  
**60**

**TASA DE LETALIDAD X 1000 PERSONAS**

**80.3**



FUENTE: BASE DE DATOS NOTIWEB COVID-19 /ACTUALIZADO AL 18/4/2021



# REPORTE COVID - 19 DISTRITO DE VEGUETA

Datos Actualizados desde 01/ 1/2021 hasta 18/ 4 / 2021

**CONFIRMADOS**  
**483**

**DESCARTADOS**  
**449**

**INVESTIGADOS**  
**939**

Confirmados por  
Sexo:

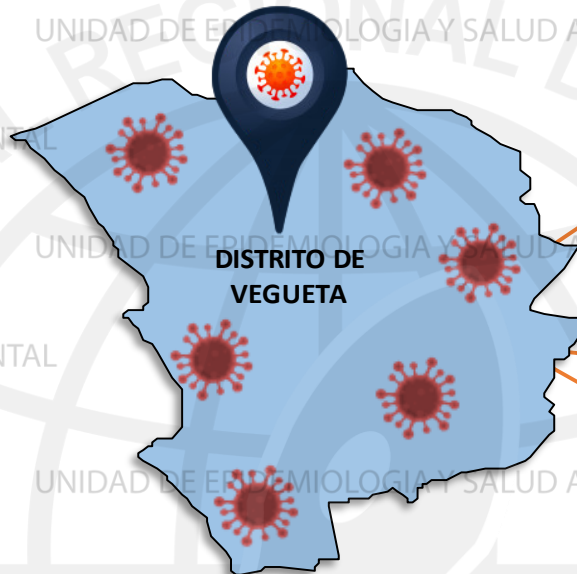
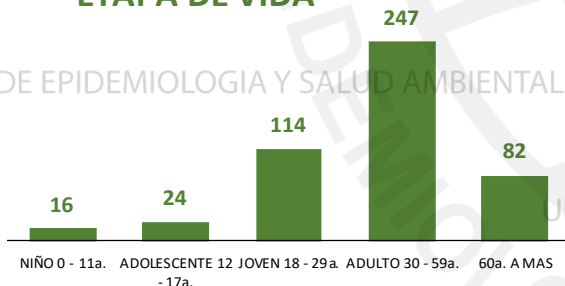


**235**



**248**

Casos Positivos por  
ETAPA DE VIDA



DISTRITO DE  
VEGUETA

**SEVERIDAD**  
**6%**



**PCR**  
**1247**

**PR**  
**948**

**P.ANTIGÉNICA**  
**352**

**ALTAS  
HOSPITALARIAS**



**16**

**HOSPITALIZADOS**



**29**

**ASLAMIENTO  
HOSPITALARIO**



**109**

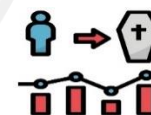
**DEFUNCIONES**



**17**

**TASA DE LETALIDAD X 1000 PERSONAS**

**35.2**



FUENTE: BASE DE DATOS NOTIWEB COVID-19 /ACTUALIZADO AL 18/4/2021





# REPORTE COVID - 19 DISTRITO DE CALETA DE CARQUIN

Datos Actualizados desde 01/ 1/2021 hasta 18/ 4 / 2021

**CONFIRMADOS**  
**132**

**DESCARTADOS**  
**90**

**INVESTIGADOS**  
**223**

Confirmados por  
Sexo:

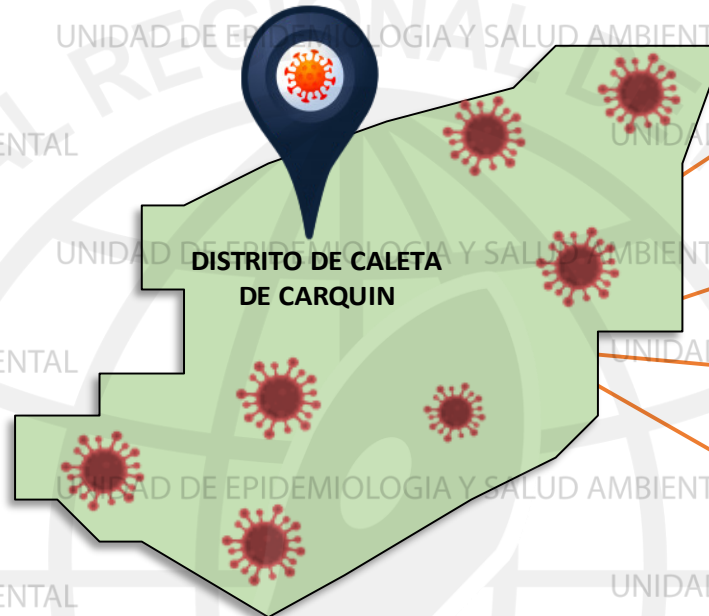
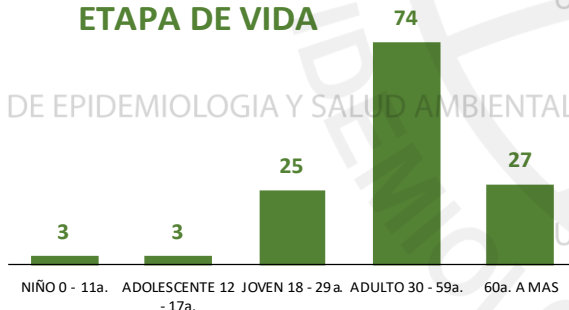


**59**



**73**

Casos Positivos por  
ETAPA DE VIDA



**SEVERIDAD**

**11%**



**PCR**

**387**

**PR**

**308**

**P.ANTIGÉNICA**

**80**

**ALTAS**

**HOSPITALARIAS**



**10**

**HOSPITALIZADOS**



**15**

**ASLAMIENTO**

**HOSPITALARIO**



**20**

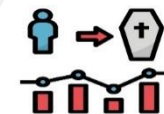
**DEFUNCIONES**



**10**

**TASA DE LETALIDAD X 1000 PERSONAS**

**75.8**



FUENTE: BASE DE DATOS NOTIWEB COVID-19 /ACTUALIZADO AL 18/4/2021



# REPORTE COVID - 19 DISTRITO DE AMBAR

Datos Actualizados desde 01/ 1/2021 hasta 18/ 4 / 2021



CONFIRMADOS

18



DESCARTADOS

11



INVESTIGADOS

30

Confirmados por  
Sexo:

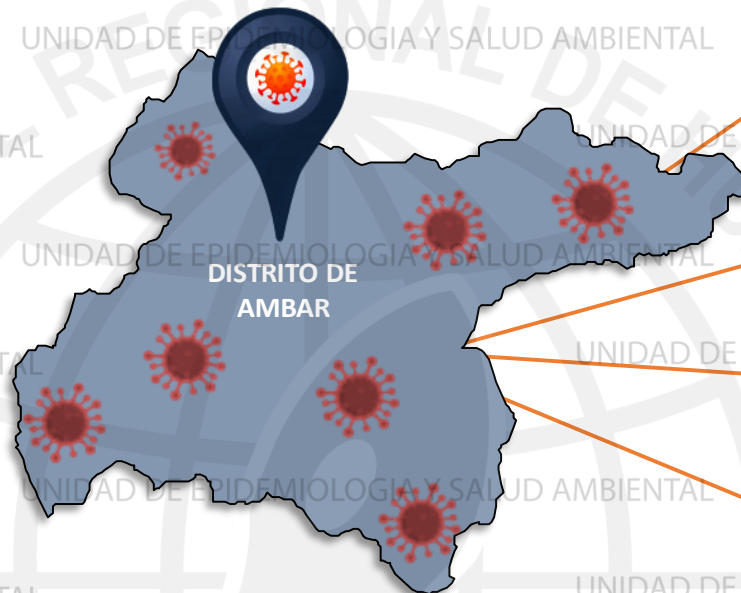
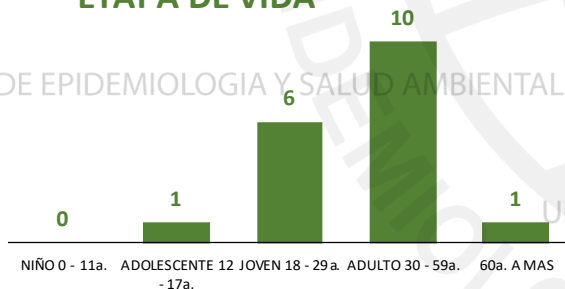


10



8

Casos Positivos por  
ETAPA DE VIDA



SEVERIDAD

6%



PCR

59

PR

70

P.ANTIGÉNICA

14

ALTAS  
HOSPITALARIAS



1

HOSPITALIZADOS



1

ASLAMIENTO  
HOSPITALARIO



15

DEFUNCIONES



1

TASA DE LETALIDAD X 1000 PERSONAS

55.6



FUENTE: BASE DE DATOS NOTIWEB COVID-19 /ACTUALIZADO AL 18/4/2021





CONFIRMADOS

4



DESCARTADOS

5



INVESTIGADOS

9

Confirmados por  
Sexo:



2



2

Casos Positivos por  
ETAPA DE VIDA



NIÑO 0 - 11a. ADOLESCENTE 12 - 17a. JOVEN 18 - 29a. ADULTO 30 - 59a. 60a. A MAS

UNIDAD DE EPIDEMIOLOGIA Y SALUD AMBIENTAL



ALTAS  
HOSPITALARIAS

0



HOSPITALIZADOS

0



AISLAMIENTO  
HOSPITALARIO

1

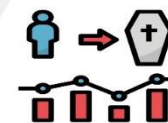


DEFUNCIONES

0

TASA DE LETALIDAD X 1000 PERSONAS

0.0



SEVERIDAD

0%



PCR

15

PR

75

P.ANTIGÉNICA

3



# REPORTE COVID - 19 DISTRITO DE PACCHO

Datos Actualizados desde 01/ 1 /2021 hasta 18/ 4 / 2021



**CONFIRMADOS**

**29**



**DESCARTADOS**

**43**



**INVESTIGADOS**

**72**

**Confirmados por Sexo:**

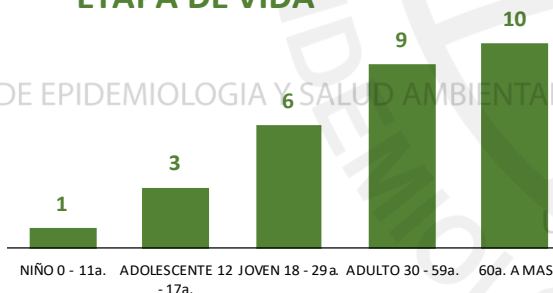


**19**



**10**

**Casos Positivos por ETAPA DE VIDA**



**SEVERIDAD**

**3%**



**PCR**

**76**

**PR**

**157**

**P.ANTIGÉNICA**

**0**

**ALTAS HOSPITALARIAS**



**2**

**HOSPITALIZADOS**



**1**

**AISLAMIENTO HOSPITALARIO**



**5**

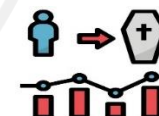
**DEFUNCIONES**



**2**

**TASA DE LETALIDAD X 1000 PERSONAS**

**69.0**



FUENTE: BASE DE DATOS NOTIWEB COVID-19 /ACTUALIZADO AL 18/4/2021





# REPORTE COVID - 19 DISTRITO DE SANTA LEONOR

Datos Actualizados desde 01/ 1/2021 hasta 18/ 4/ 2021



**CONFIRMADOS**

**29**



**DESCARTADOS**

**3**



**INVESTIGADOS**

**21**

**Confirmados por Sexo:**

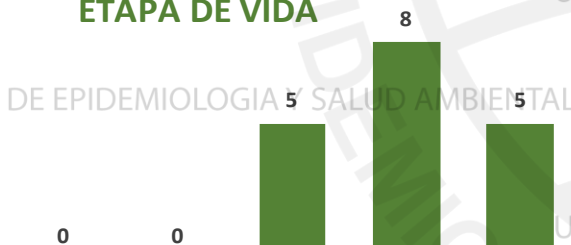


**8**



**10**

**Casos Positivos por ETAPA DE VIDA**



NIÑO 0 - 11a. ADOLESCENTE 12 - 17a. JOVEN 18 - 29a. ADULTO 30 - 59a. 60a. A MAS



**SEVERIDAD**

**0%**



**PCR**

**22**

**PR**

**5**

**P.ANTIGÉNICA**

**2**

**ALTAS**

**HOSPITALARIAS**



**2**

**HOSPITALIZADOS**



**0**

**ASLAMIENTO HOSPITALARIO**



**1**

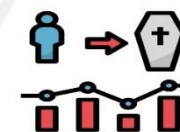
**DEFUNCIONES**



**2**

**TASA DE LETALIDAD X 1000 PERSONAS**

**111.1**

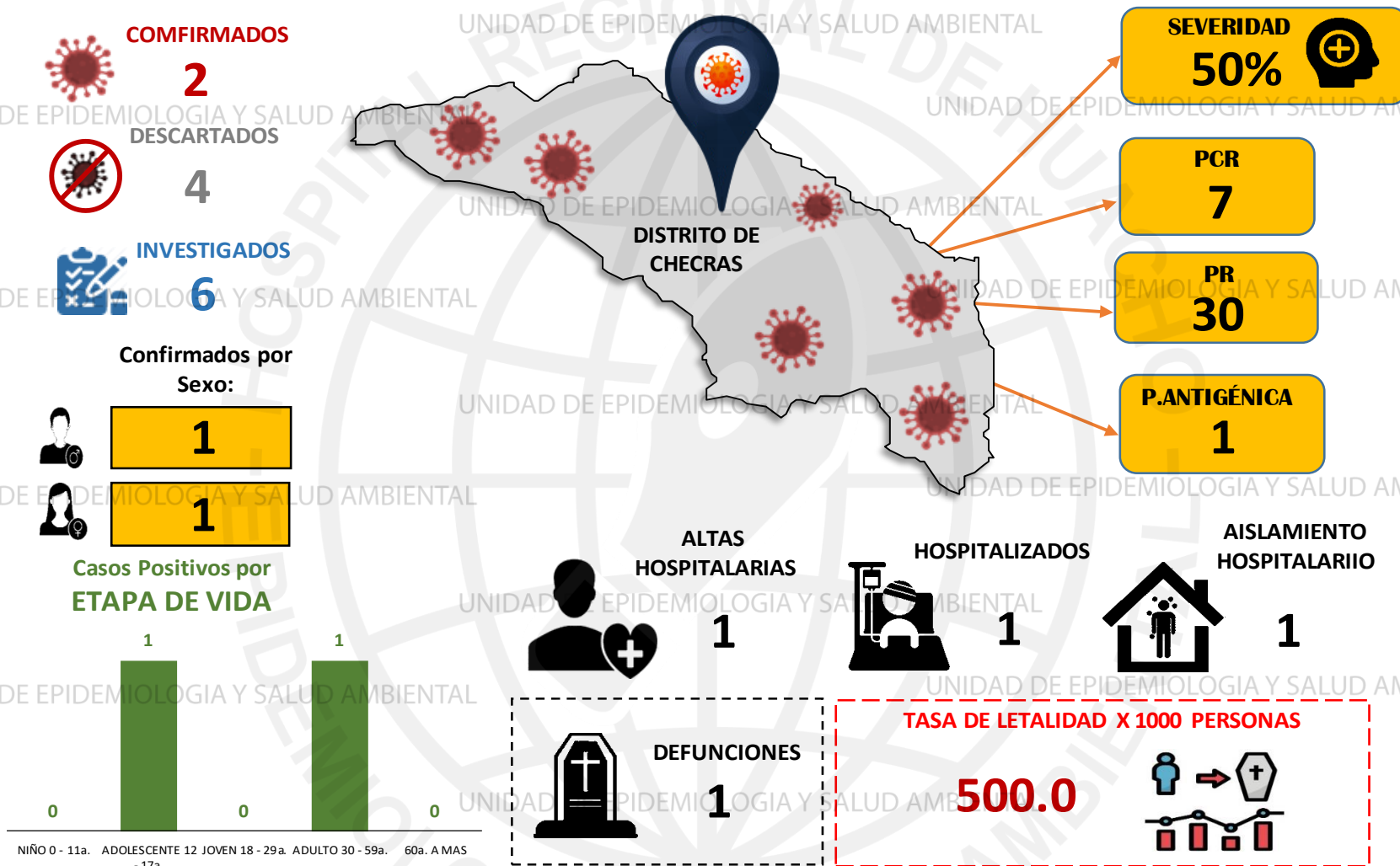


FUENTE: BASE DE DATOS NOTIWEB COVID-19/ACTUALIZADO AL 18/4/2021



# REPORTE COVID - 19 DISTRITO DE CHECRAS

Datos Actualizados desde 01/ 1/2021 hasta 18/ 4 / 2021



FUENTE: BASE DE DATOS NOTIWEB COVID-19 /ACTUALIZADO AL 18/4/2021



# REPORTE COVID - 19 DISTRITO DE OYON

Datos Actualizados desde 01/ 1/2021 hasta 18/ 4/ 2021

**CONFIRMADOS**  
**160**

**DESCARTADOS**  
**66**

**INVESTIGADOS**  
**226**

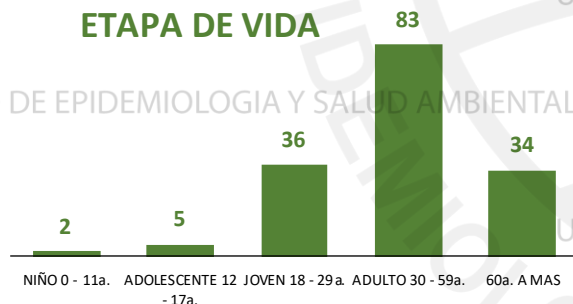
Confirmados por  
Sexo:



**87**

**73**

Casos Positivos por  
ETAPA DE VIDA



**SEVERIDAD**  
**8%**



**PCR**  
**264**

**PR**  
**826**

**P.ANTIGÉNICA**  
**105**

**ALTAS  
HOSPITALARIAS**



**12**

**HOSPITALIZADOS**



**12**

**AISLAMIENTO  
HOSPITALARIO**



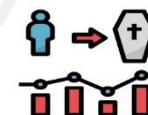
**7**

**DEFUNCIONES**  
**12**



**TASA DE LETALIDAD X 1000 PERSONAS**

**75.0**



FUENTE: BASE DE DATOS NOTIWEB COVID-19/ACTUALIZADO AL 18/4/2021



# REPORTE COVID - 19 DISTRITO DE PACHANGARA

Datos Actualizados desde 01/ 1/2021 hasta 18/ 4/ 2021

**CONFIRMADOS**  
**83**

**DESCARTADOS**  
**28**

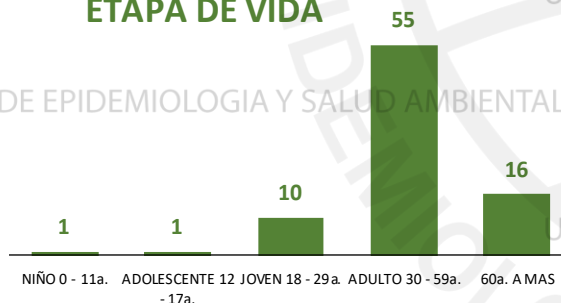
**INVESTIGADOS**  
**111**

Confirmados por  
Sexo:



**42**  
**41**

Casos Positivos por  
ETAPA DE VIDA



**SEVERIDAD**  
**7%**

**PCR**  
**121**

**PR**  
**326**

**P.ANTIGÉNICA**  
**49**

**ALTAS  
HOSPITALARIAS**



**3**

**HOSPITALIZADOS**



**6**

**ASLAMIENTO  
HOSPITALARIO**



**10**

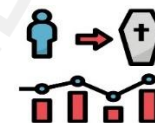
**DEFUNCIONES**



**3**

**TASA DE LETALIDAD X 1000 PERSONAS**

**36.1**



FUENTE: BASE DE DATOS NOTIWEB COVID-19 /ACTUALIZADO AL 18/4/2021



# REPORTE COVID - 19 DISTRITO DE NAVAN

Datos Actualizados desde 01/ 1/2021 hasta 18/ 4 / 2021

**CONFIRMADOS**  
**1**

**DESCARTADOS**  
**2**

**INVESTIGADOS**  
**3**

Confirmados por  
Sexo:



**1**



**0**

Casos Positivos por  
ETAPA DE VIDA



NIÑO 0 - 11a. ADOLESCENTE 12 - 17a. JOVEN 18 - 29a. ADULTO 30 - 59a. 60a. A MAS



**SEVERIDAD**  
**0%**



**PCR**  
**5**

**PR**  
**139**

**P.ANTIGÉNICA**  
**1**

**ALTAS  
HOSPITALARIAS**



**0**

**HOSPITALIZADOS**



**0**

**ASLAMIENTO  
HOSPITALARIO**



**0**

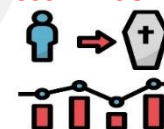
**DEFUNCIONES**



**0**

**TASA DE LETALIDAD X 1000 PERSONAS**

**0.0**

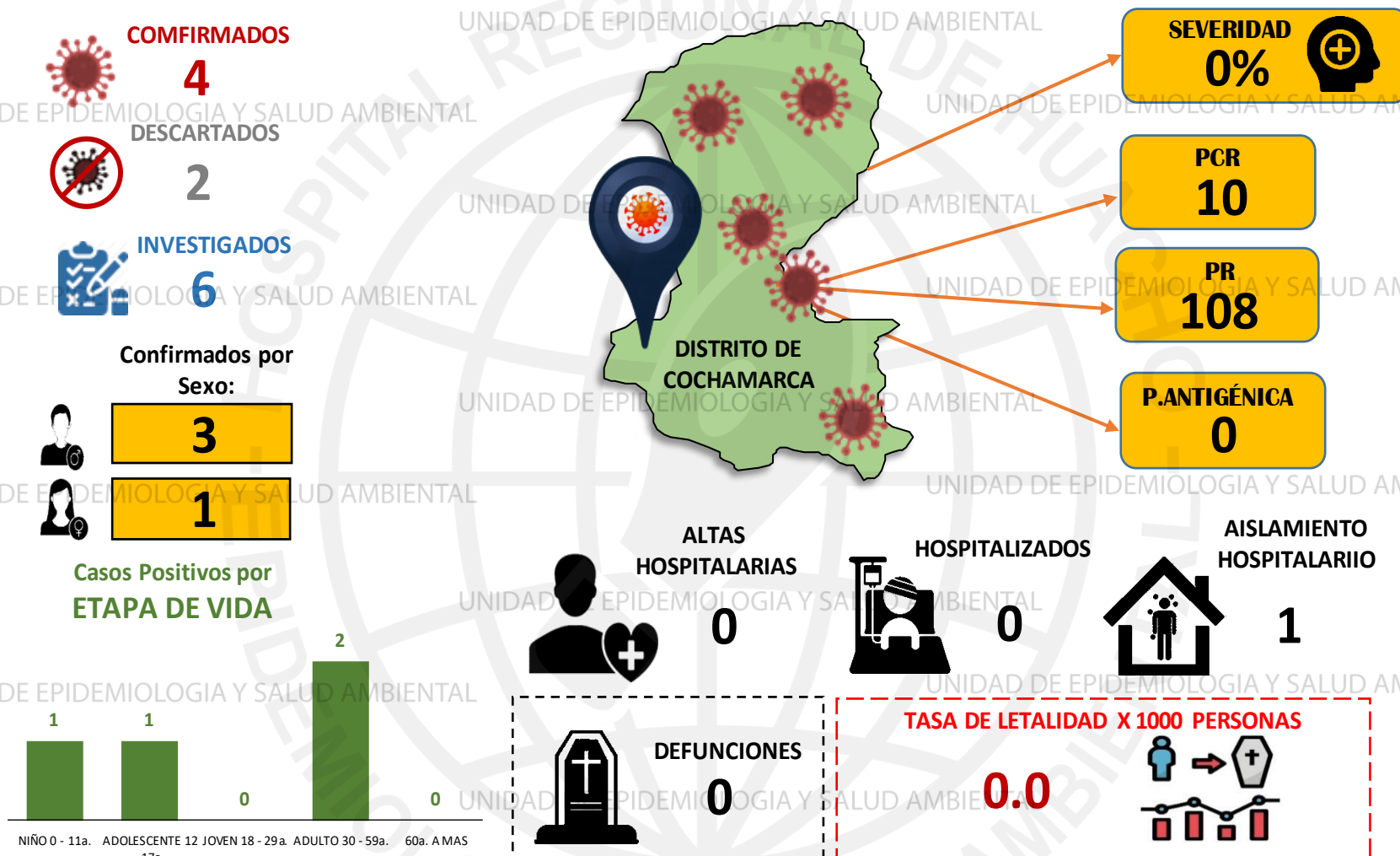


FUENTE: BASE DE DATOS NOTIWEB COVID-19/ACTUALIZADO AL 18/4/2021



# REPORTE COVID - 19 DISTRITO DE COCHAMARCA

Datos Actualizados desde 01/ 1/2021 hasta 18/ 4 / 2021



FUENTE: BASE DE DATOS NOTIWEB COVID-19 /ACTUALIZADO AL 18/4/2021



# REPORTE COVID -19 DISTRITO DE ANDAJES

Datos Actualizados desde 01/ 1/2021 hasta 18/ 4 / 2021

**CONFIRMADOS**  
8

**DESCARTADOS**  
5

**INVESTIGADOS**  
13

Confirmados por  
Sexo:

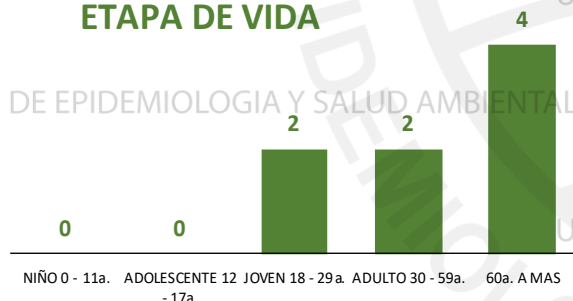


5



3

Casos Positivos por  
ETAPA DE VIDA



**SEVERIDAD**  
0%



**PCR**  
14

**PR**  
12

**P.ANTIGÉNICA**  
1

**ALTAS  
HOSPITALARIAS**



0

**HOSPITALIZADOS**



0

**ASLAMIENTO  
HOSPITALARIO**



0

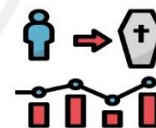
**DEFUNCIONES**



0

**TASA DE LETALIDAD X 1000 PERSONAS**

0.0



FUENTE: BASE DE DATOS NOTIWEB COVID-19/ACTUALIZADO AL 18/4/2021





**Datos Actualizados desde 01/ 1 /2021 hasta 18/ 4 / 2021**





**CONFIRMADOS**  
**15**

**DESCARTADOS**  
**14**

**INVESTIGADOS**  
**29**

Confirmados por  
Sexo:

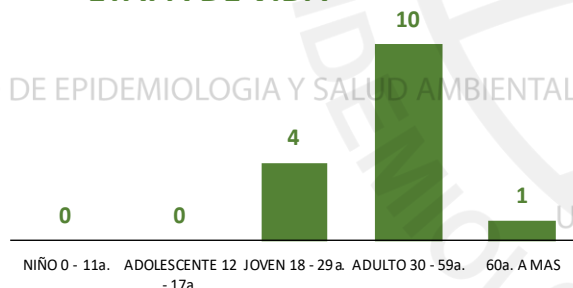


**8**



**7**

Casos Positivos por  
**ETAPA DE VIDA**



**SEVERIDAD**  
**0%**



**PCR**  
**29**

**PR**  
**11**

**P.ANTIGÉNICA**  
**13**

**ALTAS  
HOSPITALARIAS**



**0**

**HOSPITALIZADOS**



**0**

**ASLAMIENTO  
HOSPITALARIO**



**2**

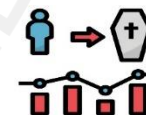
**DEFUNCIONES**



**0**

**TASA DE LETALIDAD X 1000 PERSONAS**

**0.0**





# HOSPITAL HUACHO HUAURA OYON Y SBS

## **DIRECTO EJECUTIVO**

M.P. JUAN CARLOS BECERRA FLORES

## **SUB DIRECTO EJECUTIVO**

M.P. GABRIEL HUGO SEGAMI SALAZAR

## **JEFE DE LA UNIDAD DE EPIDEMIOLOGIA Y SALUD AMBIENTAL**

LIC. ENF. JUANA OLINDA NICHU VARGAS

## **JEFE DEL AREA DE EPIDEMIOLOGIA**

LIC. ENF. PEDRO R. TRINIDAD ANDRES

## **EQUIPO TECNICO DE EPIDEMIOLOGIA**

LIC. ENF. DEYSI R. ANTONIO NICHU

LIC. EST. YEREMY J. RIVERA CASTILLO

LIC. ENF. ZULLY V. RACACHA VALENTIN

## **EQUIPO DE RESPUESTA RAPIDA**

LIC. ENF. NOHELY PEREZ SALVADOR

