



SALA SITUACIONAL DISTRITALES

HOSPITAL DE HUACHO HUAURA OYON Y SBS

20 de Abril de 2021 / 08:00 Hrs.



UNIDAD DE EPIDEMIOLOGIA Y SALUD AMBIENTAL DEL HOSPITAL HUACHO HUAURA OYON Y SBS

REPORTE COVID - 19 DISTRITO DE HUACHO

Datos Actualizados desde 01/ 1 /2021 hasta 20/ 4 / 2021

CONFIRMADOS
1764

DESCARTADOS
2047

INVESTIGADOS
3841

Confirmados por
Sexo:

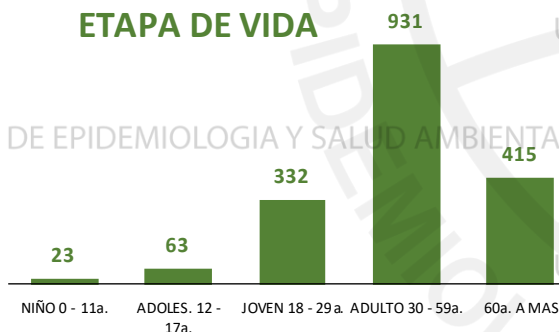


897



867

Casos Positivos por
ETAPA DE VIDA



SEVERIDAD
16%

PCR
6382

PR
4065

P.ANTIGÉNICA
920

**ALTAS
HOSPITALARIAS**



183

HOSPITALIZADOS



289

**AISLAMIENTO
HOSPITALARIO**



311

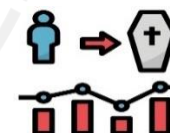
DEFUNCIONES



182

TASA DE LETALIDAD X 1000 PERSONAS

103.2



FUENTE: BASE DE DATOS NOTIWEB COVID-19 /ACTUALIZADO AL 20/4/2021

REPORTE COVID - 19 DISTRITO DE HUALMAY

Datos Actualizados desde 01/ 1 /2021 hasta 20/ 4 / 2021



CONFIRMADOS

828



DESCARTADOS

678



INVESTIGADOS

1514

Confirmados por

Sexo:

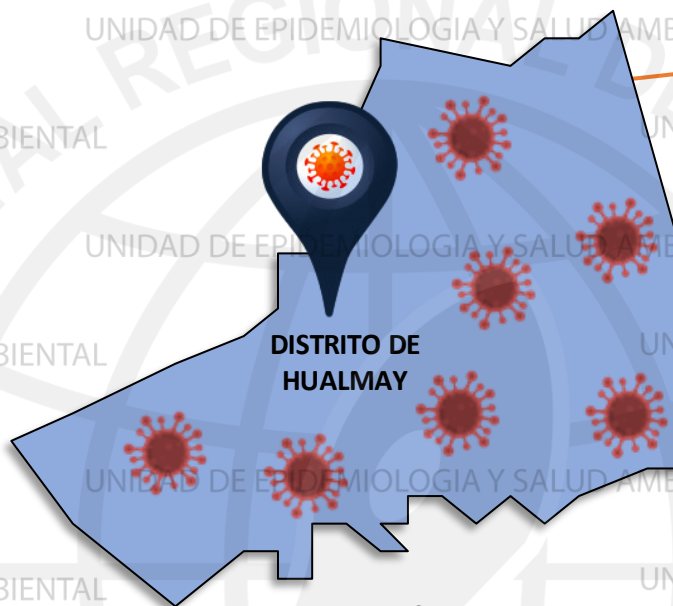
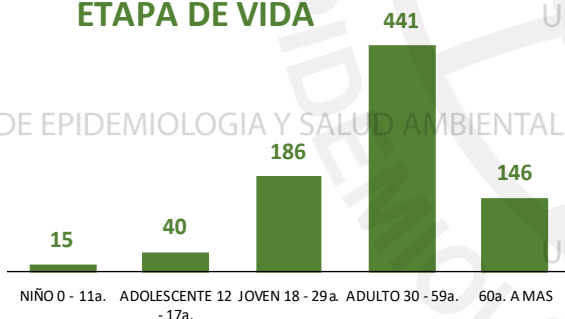


442



386

Casos Positivos por
ETAPA DE VIDA



DISTRITO DE
HUALMAY

ALTAS
HOSPITALARIAS



75

HOSPITALIZADOS



75

ASLAMIENTO
HOSPITALARIO



140

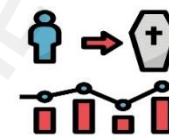


DEFUNCIONES

46

TASA DE LETALIDAD X 1000 PERSONAS

55.6



SEVERIDAD

9%



PCR

2584

PR

1717

P.ANTIGÉNICA

512

FUENTE: BASE DE DATOS NOTIWEB COVID-19 /ACTUALIZADO AL 20/4/2021



REPORTE COVID - 19 DISTRITO DE SAYAN

Datos Actualizados desde 01/ 1 /2021 hasta 20/ 4 / 2021

CONFIRMADOS
593

DESCARTADOS
741

INVESTIGADOS
1344

Confirmados por
Sexo:

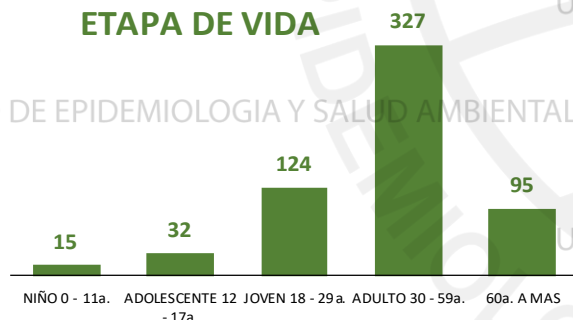


307



286

Casos Positivos por
ETAPA DE VIDA



UNIDAD DE EPIDEMIOLOGIA Y SALUD AMBIENTAL

UNIDAD DE EPIDEMIOLOGIA Y SALUD AMBIENTAL

UNIDAD DE EPIDEMIOLOGIA Y SALUD AMBIENTAL

UNIDAD DE EPIDEMIOLOGIA Y SALUD AMBIENTAL

UNIDAD DE EPIDEMIOLOGIA Y SALUD AMBIENTAL

UNIDAD DE EPIDEMIOLOGIA Y SALUD AMBIENTAL

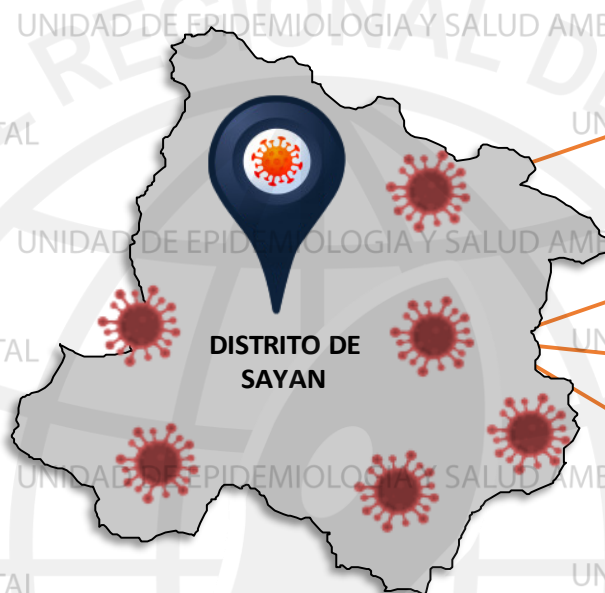
UNIDAD DE EPIDEMIOLOGIA Y SALUD AMBIENTAL

UNIDAD DE EPIDEMIOLOGIA Y SALUD AMBIENTAL

UNIDAD DE EPIDEMIOLOGIA Y SALUD AMBIENTAL

UNIDAD DE EPIDEMIOLOGIA Y SALUD AMBIENTAL

UNIDAD DE EPIDEMIOLOGIA Y SALUD AMBIENTAL



DISTRITO DE
SAYAN

SEVERIDAD
5%



PCR
1752

PR
1337

P.ANTIGÉNICA
447

ALTAS
HOSPITALARIAS



25

HOSPITALIZADOS



32

ASLAMIENTO
HOSPITALARIO



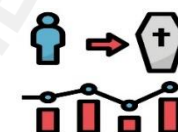
181



DEFUNCIONES
26

TASA DE LETALIDAD X 1000 PERSONAS

43.8



FUENTE: BASE DE DATOS NOTIWEB COVID-19 /ACTUALIZADO AL 20/4/2021



REPORTE COVID - 19

DISTRITO DE HUAURA

Datos Actualizados desde 01/ 1/2021 hasta 20/ 4 / 2021



CONFIRMADOS
635

DESCARTADOS
625

INVESTIGADOS
1273

Confirmados por
Sexo:

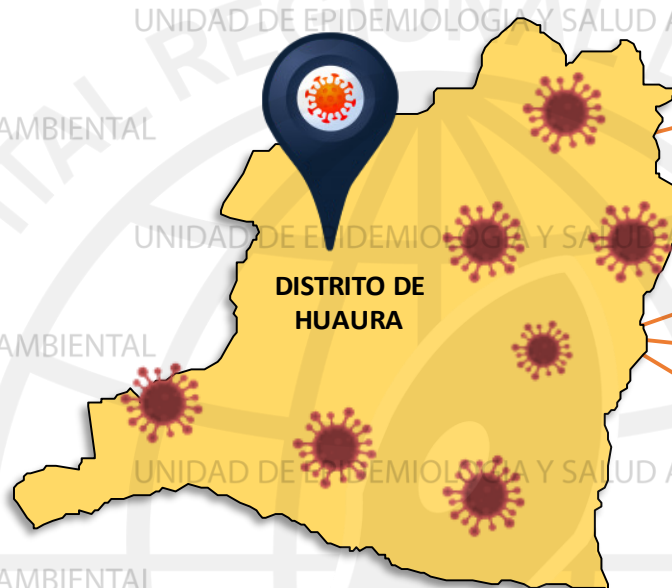
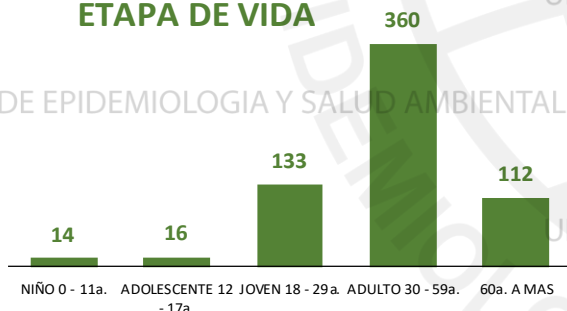


315



320

Casos Positivos por
ETAPA DE VIDA



SEVERIDAD
8%



PCR
1897

PR
1467

P.ANTIGÉNICA
423

**ALTAS
HOSPITALARIAS**



30

HOSPITALIZADOS



51

**ASLAMIENTO
HOSPITALARIO**



234

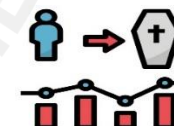
DEFUNCIONES



31

TASA DE LETALIDAD X 1000 PERSONAS

48.8



FUENTE: BASE DE DATOS NOTIWEB COVID-19 /ACTUALIZADO AL 20/4/2021

REPORTE COVID - 19 DISTRITO DE SANTA MARIA

Datos Actualizados desde 01/ 1 /2021 hasta 20/ 4 / 2021

CONFIRMADOS
765

DESCARTADOS
772

INVESTIGADOS
1556

Confirmados por
Sexo:

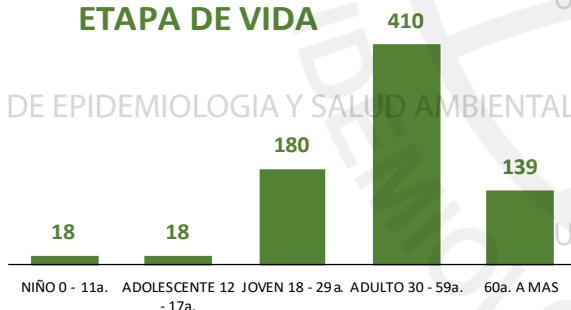


380



385

Casos Positivos por
ETAPA DE VIDA



SEVERIDAD
12%



PCR
2637

PR
1421

P.ANTIGÉNICA
471

**ALTAS
HOSPITALARIAS**



59

HOSPITALIZADOS



94

**ASLAMIENTO
HOSPITALARIO**



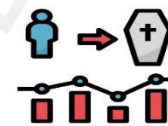
113

DEFUNCIONES
62



TASA DE LETALIDAD X 1000 PERSONAS

81.0



FUENTE: BASE DE DATOS NOTIWEB COVID-19 /ACTUALIZADO AL 20/4/2021

REPORTE COVID - 19 DISTRITO DE VEGUETA

Datos Actualizados desde 01/ 1/2021 hasta 20/ 4 / 2021



CONFIRMADOS

499



DESCARTADOS

531



INVESTIGADOS

1034

Confirmados por
Sexo:

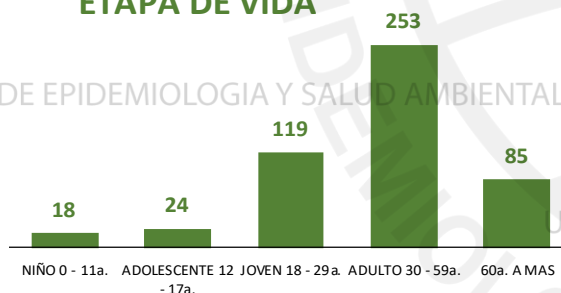


242



257

Casos Positivos por
ETAPA DE VIDA



SEVERIDAD

6%



PCR

1342

PR

948

P.ANTIGÉNICA

368

ALTAS
HOSPITALARIAS



16

HOSPITALIZADOS



30

ASLAMIENTO
HOSPITALARIO



113

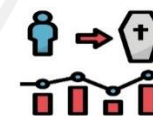


DEFUNCIONES

17

TASA DE LETALIDAD X 1000 PERSONAS

34.1



FUENTE: BASE DE DATOS NOTIWEB COVID-19 /ACTUALIZADO AL 20/4/2021



REPORTE COVID - 19 DISTRITO DE CALETA DE CARQUIN

Datos Actualizados desde 01/ 1/2021 hasta 20/ 4 / 2021



CONFIRMADOS

136



DESCARTADOS

96



INVESTIGADOS

232

Confirmados por
Sexo:

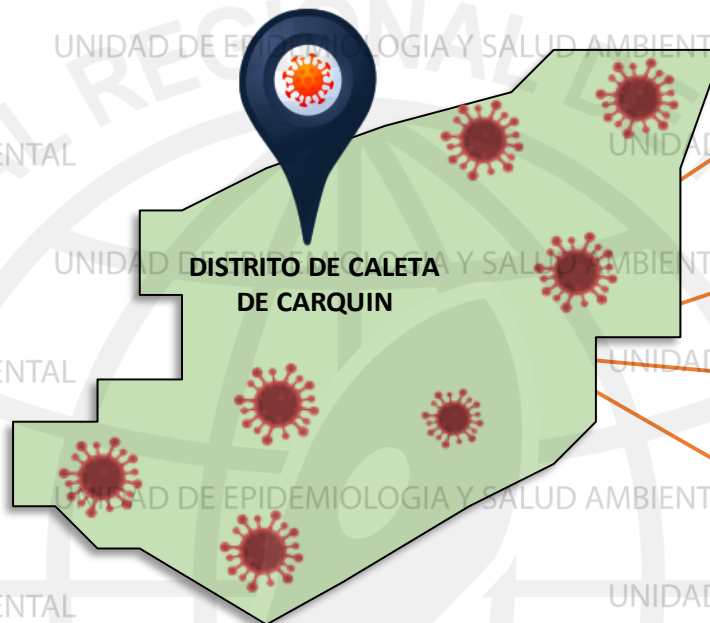
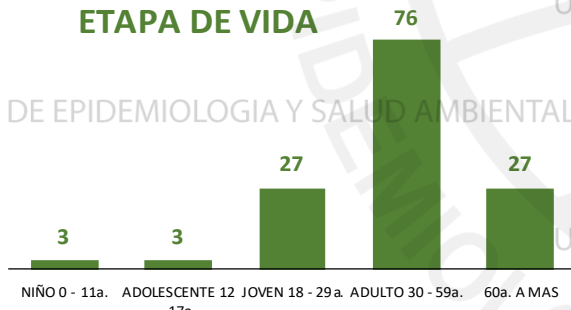


62



74

Casos Positivos por
ETAPA DE VIDA



SEVERIDAD

12%



PCR

396

PR

308

P.ANTIGÉNICA

84

ALTAS

HOSPITALARIAS



10

HOSPITALIZADOS



16

AISLAMIENTO
HOSPITALARIO



21

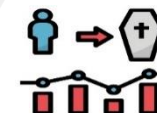


DEFUNCIONES

10

TASA DE LETALIDAD X 1000 PERSONAS

73.5



FUENTE: BASE DE DATOS NOTIWEB COVID-19 /ACTUALIZADO AL 20/4/2021

REPORTE COVID - 19 DISTRITO DE AMBAR

Datos Actualizados desde 01/ 1 /2021 hasta 20/ 4 / 2021



CONFIRMADOS

18



DESCARTADOS

12



INVESTIGADOS

30

Confirmados por
Sexo:

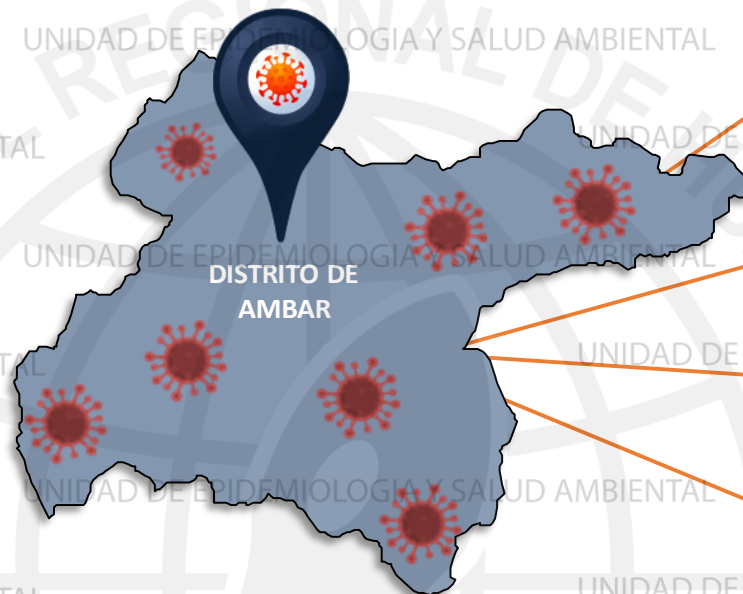
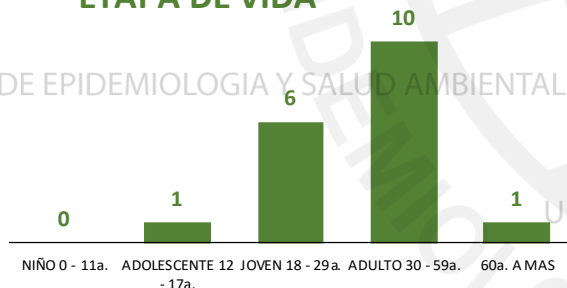


10



8

Casos Positivos por
ETAPA DE VIDA



SEVERIDAD

6%



PCR

59

PR

70

P.ANTIGÉNICA

14

ALTAS
HOSPITALARIAS



1

HOSPITALIZADOS



1

ASLAMIENTO
HOSPITALARIO



15

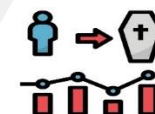
DEFUNCIONES



1

TASA DE LETALIDAD X 1000 PERSONAS

55.6



FUENTE: BASE DE DATOS NOTIWEB COVID-19 /ACTUALIZADO AL 20/4/2021

REPORTE COVID - 19 DISTRITO DE LEONCIO PRADO

Datos Actualizados desde 01/ 1 /2021 hasta 20/ 4 / 2021

CONFIRMADOS
4

DESCARTADOS
5

INVESTIGADOS
9

Confirmados por
Sexo:

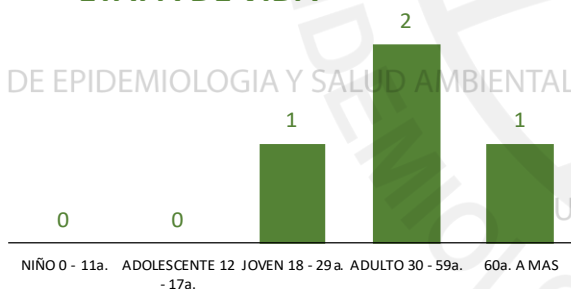


2



2

Casos Positivos por
ETAPA DE VIDA



UNIDAD DE EPIDEMIOLOGIA Y SALUD AMBIENTAL



SEVERIDAD

0%



PCR

15

PR

75

P.ANTIGÉNICA

3

**ALTAS
HOSPITALARIAS**



0

HOSPITALIZADOS



0

**ASLAMIENTO
HOSPITALARIO**



1

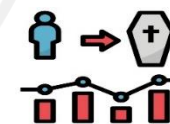
DEFUNCIONES



0

TASA DE LETALIDAD X 1000 PERSONAS

0.0



FUENTE: BASE DE DATOS NOTIWEB COVID-19 /ACTUALIZADO AL 20/4/2021

REPORTE COVID - 19 DISTRITO DE PACCHO

Datos Actualizados desde 01/ 1/2021 hasta 20/ 4 / 2021

CONFIRMADOS
30

DESCARTADOS
43

INVESTIGADOS
73

Confirmados por Sexo:

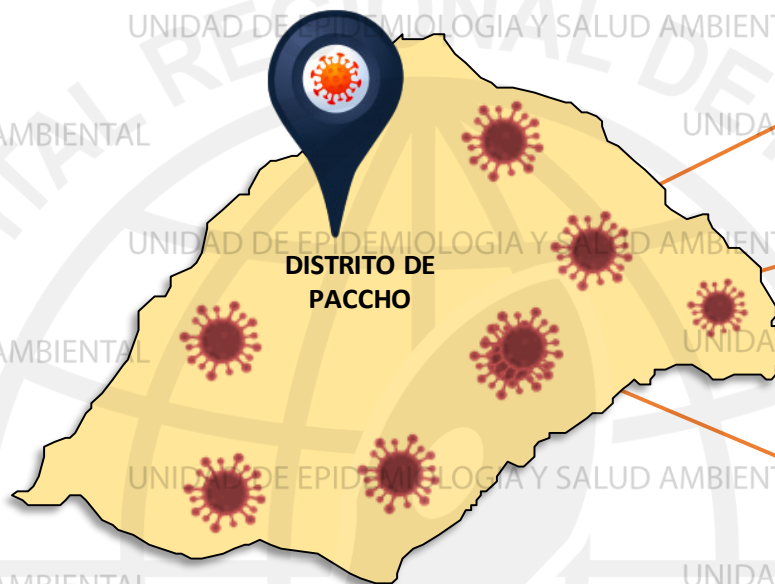
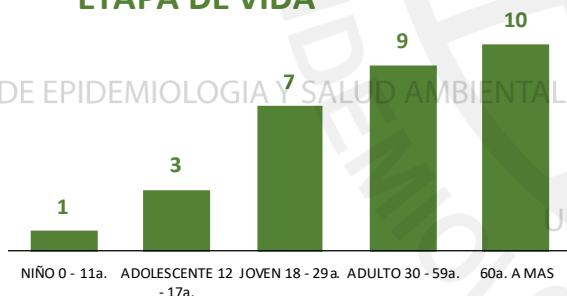


20



10

Casos Positivos por ETAPA DE VIDA



SEVERIDAD

3%



PCR

77

PR

157

P.ANTIGÉNICA

1

ALTAS HOSPITALARIAS



2

HOSPITALIZADOS



1

ASLAMIENTO HOSPITALARIO



6

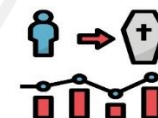
DEFUNCIONES



2

TASA DE LETALIDAD X 1000 PERSONAS

66.7



FUENTE: BASE DE DATOS NOTIWEB COVID-19 /ACTUALIZADO AL 20/4/2021



REPORTE COVID - 19 DISTRITO DE SANTA LEONOR

Datos Actualizados desde 01/ 1 /2021 hasta 20/ 4 / 2021



CONFIRMADOS

30



DESCARTADOS

3



INVESTIGADOS

21

Confirmados por
Sexo:

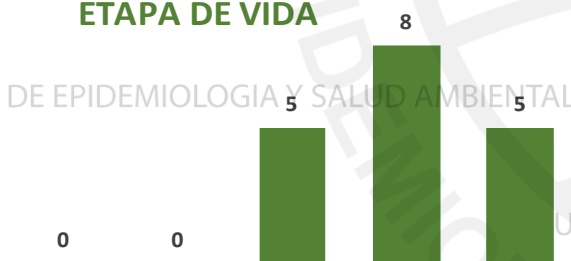


8



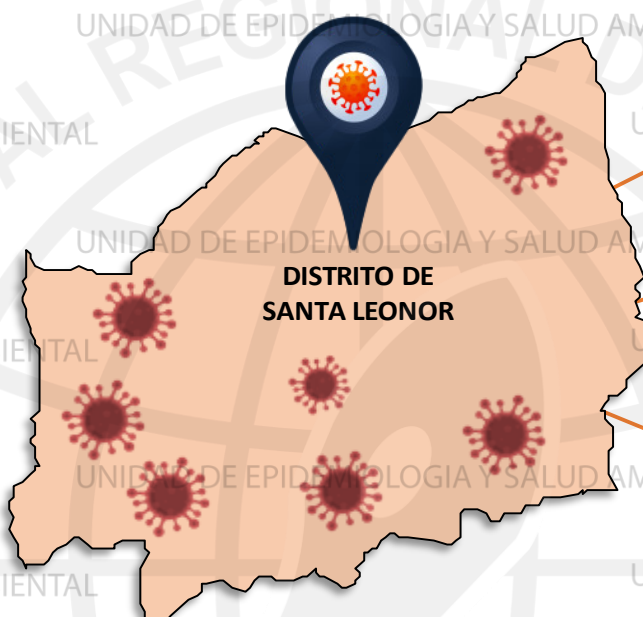
10

Casos Positivos por
ETAPA DE VIDA



NIÑO 0 - 11a. ADOLESCENTE 12 - 17a. JOVEN 18 - 29 a. ADULTO 30 - 59a. 60a. A MAS

UNIDAD DE EPIDEMIOLOGIA Y SALUD AMBIENTAL



SEVERIDAD

0%



PCR

22

PR

5

P.ANTIGÉNICA

2

ALTAS

HOSPITALARIAS



2

HOSPITALIZADOS



0

ASLAMIENTO
HOSPITALARIO



1

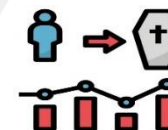
DEFUNCIONES



2

TASA DE LETALIDAD X 1000 PERSONAS

111.1



FUENTE: BASE DE DATOS NOTIWEB COVID-19 /ACTUALIZADO AL 20/4/2021

REPORTE COVID - 19 DISTRITO DE CHECRAS

Datos Actualizados desde 01/ 1/2021 hasta 20/ 4 / 2021

CONFIRMADOS
2

DESCARTADOS
4

INVESTIGADOS
6

Confirmados por
Sexo:

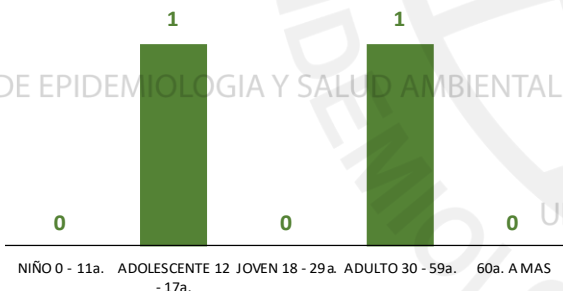


1



1

Casos Positivos por
ETAPA DE VIDA



SEVERIDAD
50%

PCR
7

PR
30

P.ANTIGÉNICA
1

**ALTAS
HOSPITALARIAS**



1

HOSPITALIZADOS



1

**ASLAMIENTO
HOSPITALARIO**



1

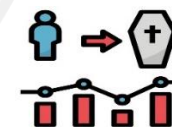
DEFUNCIONES



1

TASA DE LETALIDAD X 1000 PERSONAS

500.0



FUENTE: BASE DE DATOS NOTIWEB COVID-19 /ACTUALIZADO AL 20/4/2021

REPORTE COVID - 19 DISTRITO DE OYON

Datos Actualizados desde 01/ 1 /2021 hasta 20/ 4 / 2021



CONFIRMADOS

162



DESCARTADOS

66



INVESTIGADOS

228

Confirmados por
Sexo:

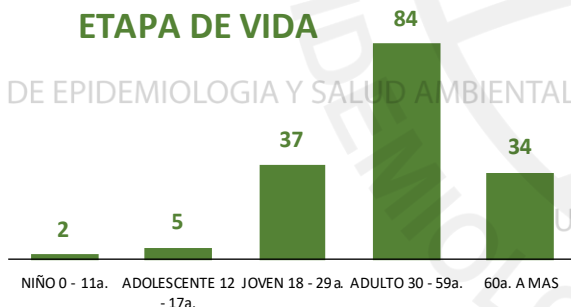


89



73

Casos Positivos por
ETAPA DE VIDA



DISTRITO DE
OYON

SEVERIDAD

7%



PCR

266

PR

826

P.ANTIGÉNICA

107

ALTAS
HOSPITALARIAS



12

HOSPITALIZADOS



12

AISLAMIENTO
HOSPITALARIO



7

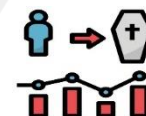


DEFUNCIONES

12

TASA DE LETALIDAD X 1000 PERSONAS

74.1



FUENTE: BASE DE DATOS NOTIWEB COVID-19 /ACTUALIZADO AL 20/4/2021



REPORTE COVID - 19

DISTRITO DE PACHANGARA

Datos Actualizados desde 01/ 1 /2021 hasta 20/ 4 / 2021



CONFIRMADOS

87



DESCARTADOS

28



INVESTIGADOS

115

Confirmados por Sexo:

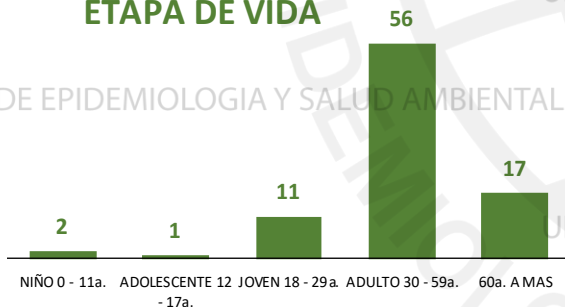


44



43

Casos Positivos por ETAPA DE VIDA



SEVERIDAD

7%



PCR

125

PR

326

P.ANTIGÉNICA

52

ALTAS HOSPITALARIAS



3

HOSPITALIZADOS



6

AISLAMIENTO HOSPITALARIO



10

DEFUNCIONES



3

TASA DE LETALIDAD X 1000 PERSONAS

34.5



FUENTE: BASE DE DATOS NOTIWEB COVID-19 /ACTUALIZADO AL 20/4/2021

REPORTE COVID - 19 DISTRITO DE NAVAN

Datos Actualizados desde 01/ 1 /2021 hasta 20/ 4 / 2021

CONFIRMADOS
1

DESCARTADOS
2

INVESTIGADOS
3

Confirmados por
Sexo:

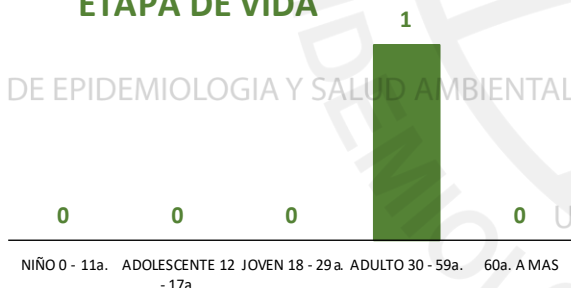


1



0

Casos Positivos por
ETAPA DE VIDA



SEVERIDAD
0%

PCR
5

PR
139

P.ANTIGÉNICA
1

**ALTAS
HOSPITALARIAS**



0

HOSPITALIZADOS



0

**ASLAMIENTO
HOSPITALARIO**



0

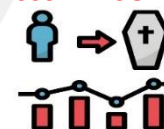


DEFUNCIONES

0

TASA DE LETALIDAD X 1000 PERSONAS

0.0



FUENTE: BASE DE DATOS NOTIWEB COVID-19 /ACTUALIZADO AL 20/4/2021

REPORTE COVID - 19 DISTRITO DE COCHAMARCA

Datos Actualizados desde 01/ 1/2021 hasta 20/ 4 / 2021



CONFIRMADOS

4



DESCARTADOS

2



INVESTIGADOS

6

Confirmados por
Sexo:

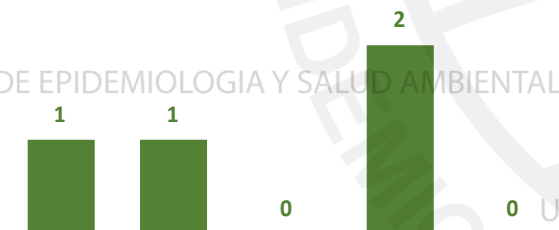


3



1

Casos Positivos por
ETAPA DE VIDA



NIÑO 0 - 11a. ADOLESCENTE 12 - 17a. JOVEN 18 - 29a. ADULTO 30 - 59a. 60a. A MAS

UNIDAD DE EPIDEMIOLOGIA Y SALUD AMBIENTAL



DISTRITO DE
COCHAMARCA

SEVERIDAD

0%



PCR

10

PR

108

P.ANTIGÉNICA

0

ALTAS
HOSPITALARIAS



0

HOSPITALIZADOS



0

ASLAMIENTO
HOSPITALARIO



1

DEFUNCIONES



0

TASA DE LETALIDAD X 1000 PERSONAS

0.0



FUENTE: BASE DE DATOS NOTIWEB COVID-19 /ACTUALIZADO AL 20/4/2021

REPORTE COVID -19 DISTRITO DE ANDAJES

Datos Actualizados desde 01/ 1 /2021 hasta 20/ 4 / 2021

CONFIRMADOS
8

DESCARTADOS
5

INVESTIGADOS
14

Confirmados por
Sexo:

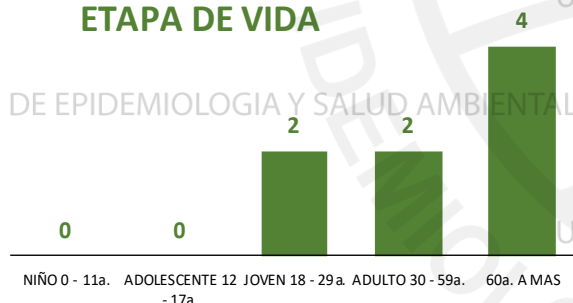


5



3

Casos Positivos por
ETAPA DE VIDA



SEVERIDAD
0%



PCR
15

PR
12

P.ANTIGÉNICA
1

**ALTAS
HOSPITALARIAS**



0

HOSPITALIZADOS



0

**ASLAMIENTO
HOSPITALARIO**



0

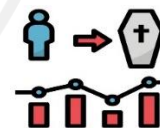
DEFUNCIONES



0

TASA DE LETALIDAD X 1000 PERSONAS

0.0



FUENTE: BASE DE DATOS NOTIWEB COVID-19 /ACTUALIZADO AL 20/4/2021



Datos Actualizados desde 01/ 1 /2021 hasta 20/ 4 / 2021



REPORTE COVID - 19 DISTRITO DE IHUARI

Datos Actualizados desde 01/ 1 /2021 hasta 20/ 4 / 2021

CONFIRMADOS
18

DESCARTADOS
15

INVESTIGADOS
33

Confirmados por
Sexo:

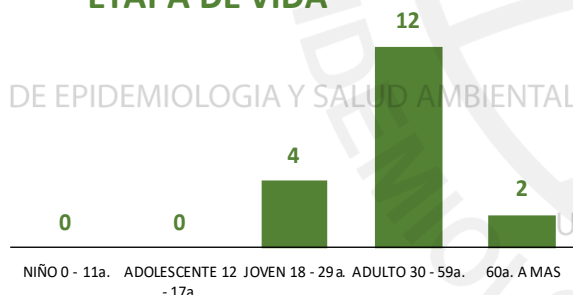


10



8

Casos Positivos por
ETAPA DE VIDA



SEVERIDAD
0%



PCR
33

PR
11

P.ANTIGÉNICA
15

**ALTAS
HOSPITALARIAS**



0

HOSPITALIZADOS



0

**ASLAMIENTO
HOSPITALARIO**



2

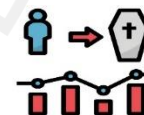
DEFUNCIONES



0

TASA DE LETALIDAD X 1000 PERSONAS

0.0



FUENTE: BASE DE DATOS NOTIWEB COVID-19 /ACTUALIZADO AL 20/4/2021

HOSPITAL HUACHO HUAURA OYON Y SBS

DIRECTO EJECUTIVO

M.P. JUAN CARLOS BECERRA FLORES

SUB DIRECTO EJECUTIVO

M.P. GABRIEL HUGO SEGAMI SALAZAR

JEFE DE LA UNIDAD DE EPIDEMIOLOGIA Y SALUD AMBIENTAL

LIC. ENF. JUANA OLINDA NICHU VARGAS

JEFE DEL AREA DE EPIDEMIOLOGIA

LIC. ENF. PEDRO R. TRINIDAD ANDRES

EQUIPO TECNICO DE EPIDEMIOLOGIA

LIC. ENF. DEYSI R. ANTONIO NICHU

LIC. EST. YEREMY J. RIVERA CASTILLO

LIC. ENF. ZULLY V. RACACHA VALENTIN

EQUIPO DE RESPUESTA RAPIDA

LIC. ENF. NOHELY PEREZ SALVADOR

