



**COVID-19**  
**CORONAVIRUS**

22 de Abril de 2021 / 08:00 Hrs.

# **SALA SITUACIONAL DISTRITALES**

**HOSPITAL DE HUACHO HUAURA OYON Y SBS**

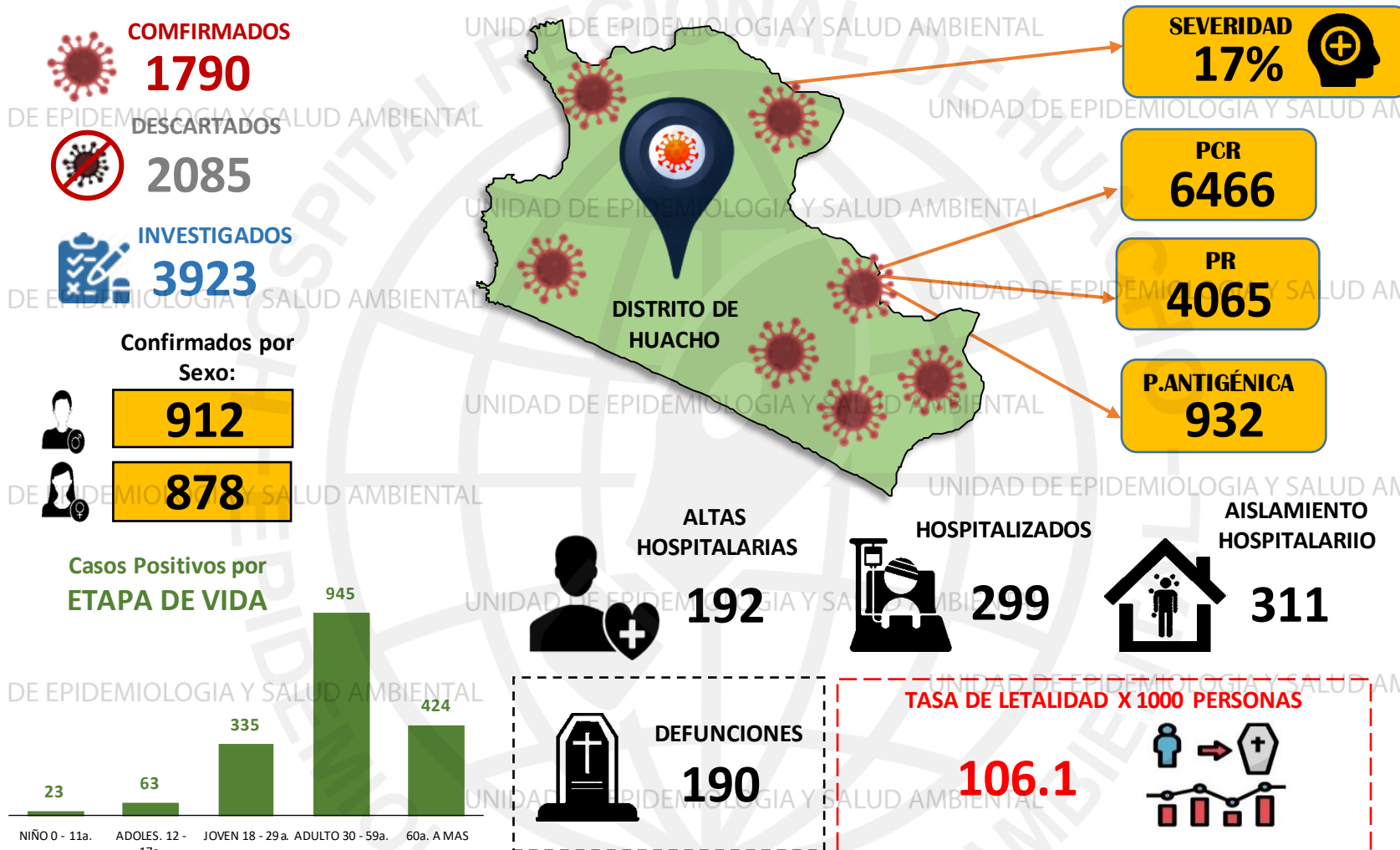


UNIDAD DE EPIDEMIOLOGIA Y SALUD AMBIENTAL DEL HOSPITAL HUACHO HUAURA OYON Y SBS



# **REPORTE COVID -19** **DISTRITO DE HUACHO**

**Datos Actualizados desde 01/ 1 /2021 hasta 22/ 4 / 2021**



FUENTE: BASE DE DATOS NOTIWEB COVID-19 /ACTUALIZADO AL 22/4/2021

# REPORTE COVID - 19 DISTRITO DE HUALMAY

Datos Actualizados desde 01/ 1 /2021 hasta 22/ 4 / 2021



CONFIRMADOS

869



DESCARTADOS

705



INVESTIGADOS

1586

Confirmados por

Sexo:

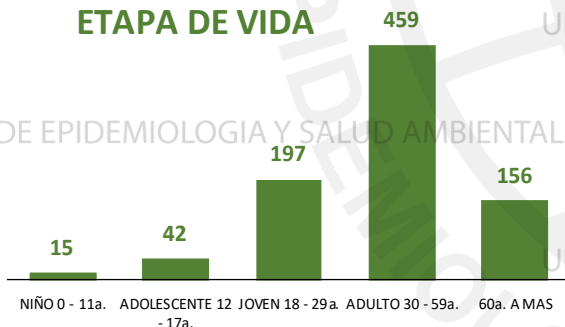


465



404

Casos Positivos por  
ETAPA DE VIDA



DISTRITO DE  
HUALMAY

ALTAS  
HOSPITALARIAS



75

HOSPITALIZADOS



75

ASLAMIENTO  
HOSPITALARIO



143

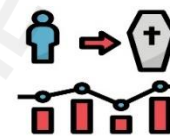


DEFUNCIONES

46

TASA DE LETALIDAD X 1000 PERSONAS

52.9



SEVERIDAD

9%



PCR

2658

PR

1717

P.ANTIGÉNICA

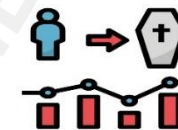

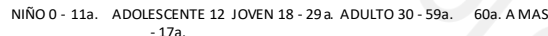
548

FUENTE: BASE DE DATOS NOTIWEB COVID-19 /ACTUALIZADO AL 22/4/2021





Datos Actualizados desde 01/ 1 /2021 hasta 22/ 4 / 2021



UNIDAD DE EPIDEMIOLOGIA Y SALUD AMBIENTAL



# REPORTE COVID - 19

## DISTRITO DE HUAURA

Datos Actualizados desde 01/ 1/2021 hasta 22/ 4 / 2021



**CONFIRMADOS**

**648**



**DESCARTADOS**

**658**



**INVESTIGADOS**

**1316**

**Confirmados por Sexo:**

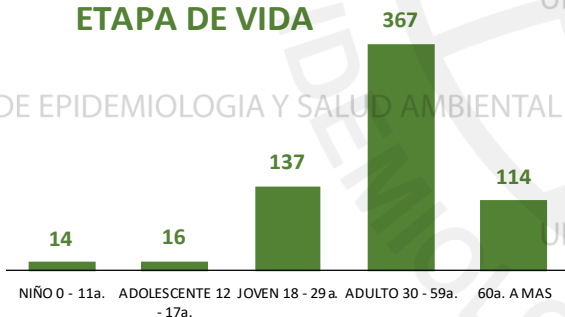


**320**



**328**

**Casos Positivos por ETAPA DE VIDA**



**SEVERIDAD**

**8%**



**PCR**

**1941**

**PR**

**1467**

**P.ANTIGÉNICA**

**435**

**ALTAS HOSPITALARIAS**



**30**

**HOSPITALIZADOS**



**52**

**ASLAMIENTO HOSPITALARIO**



**238**

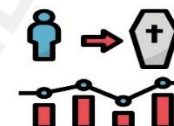
**DEFUNCIONES**



**31**

**TASA DE LETALIDAD X 1000 PERSONAS**

**47.8**



FUENTE: BASE DE DATOS NOTIWEB COVID-19 /ACTUALIZADO AL 22/4/2021



# REPORTE COVID - 19 DISTRITO DE SANTA MARIA

Datos Actualizados desde 01/ 1 /2021 hasta 22/ 4 / 2021

**CONFIRMADOS**  
**792**

**DESCARTADOS**  
**797**

**INVESTIGADOS**  
**1609**

Confirmados por  
Sexo:

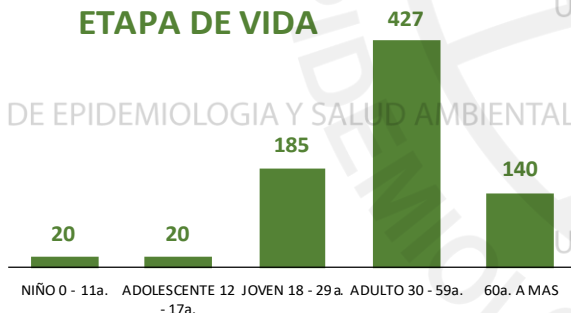


**390**



**402**

Casos Positivos por  
ETAPA DE VIDA



DISTRITO DE  
SANTA MARIA

**SEVERIDAD**  
**12%**



**PCR**  
**2690**

**PR**  
**1421**

**P.ANTIGÉNICA**  
**483**

**ALTAS  
HOSPITALARIAS**



**59**

**HOSPITALIZADOS**



**96**

**ASLAMIENTO  
HOSPITALARIO**



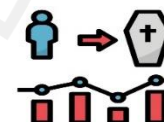
**120**

**DEFUNCIONES**  
**62**



**TASA DE LETALIDAD X 1000 PERSONAS**

**78.3**



FUENTE: BASE DE DATOS NOTIWEB COVID-19 /ACTUALIZADO AL 22/4/2021

# REPORTE COVID - 19 DISTRITO DE VEGUETA

Datos Actualizados desde 01/ 1/2021 hasta 22/ 4 / 2021



CONFIRMADOS

520



DESCARTADOS

557



INVESTIGADOS

1081

Confirmados por  
Sexo:

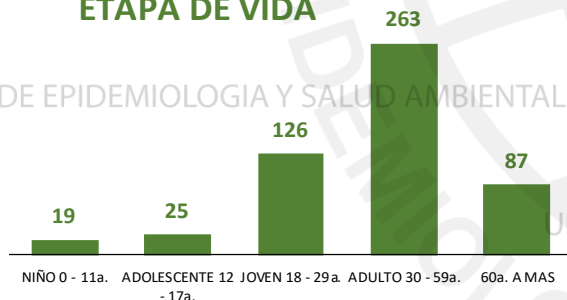


248



272

Casos Positivos por  
ETAPA DE VIDA



DISTRITO DE  
VEGUETA

SEVERIDAD

6%



PCR

1389

PR

948

P.ANTIGÉNICA

386

ALTAS  
HOSPITALARIAS



16

HOSPITALIZADOS



30

ASLAMIENTO  
HOSPITALARIO



121

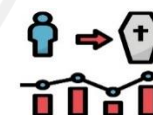


DEFUNCIONES

17

TASA DE LETALIDAD X 1000 PERSONAS

32.7



FUENTE: BASE DE DATOS NOTIWEB COVID-19 /ACTUALIZADO AL 22/4/2021



# REPORTE COVID - 19 DISTRITO DE CALETA DE CARQUIN

Datos Actualizados desde 01/ 1/2021 hasta 22/ 4 / 2021

**CONFIRMADOS**  
**137**

**DESCARTADOS**  
**98**

**INVESTIGADOS**  
**237**

Confirmados por  
Sexo:

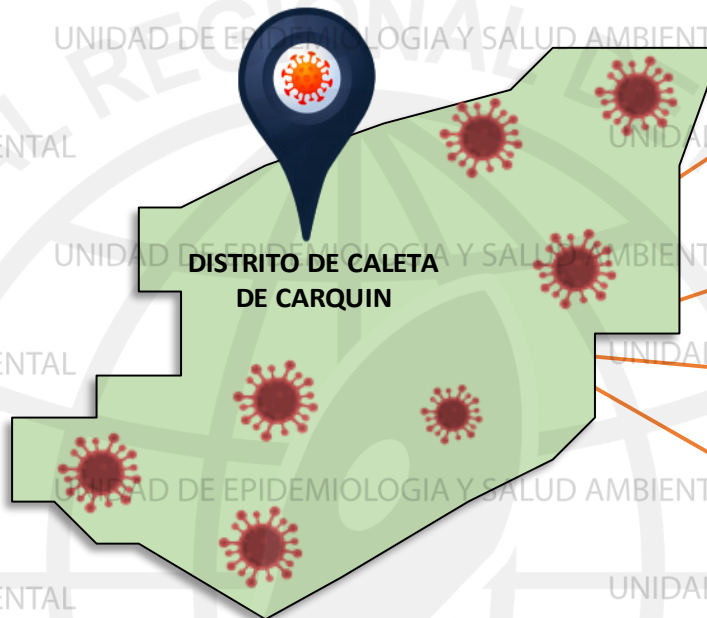
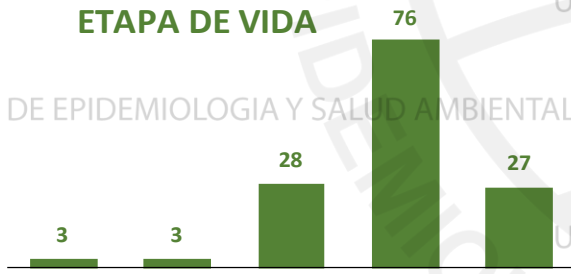


**61**



**76**

Casos Positivos por  
ETAPA DE VIDA



**SEVERIDAD**  
**12%**



**PCR**  
**401**

**PR**  
**308**

**P.ANTIGÉNICA**  
**84**

**ALTAS  
HOSPITALARIAS**



**10**

**HOSPITALIZADOS**



**16**

**ASLAMIENTO  
HOSPITALARIO**



**21**

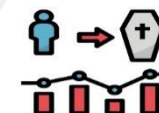


**DEFUNCIONES**

**10**

**TASA DE LETALIDAD X 1000 PERSONAS**

**73.0**



FUENTE: BASE DE DATOS NOTIWEB COVID-19 /ACTUALIZADO AL 22/4/2021



# REPORTE COVID - 19 DISTRITO DE AMBAR

Datos Actualizados desde 01/ 1 /2021 hasta 22/ 4 / 2021



CONFIRMADOS

18



DESCARTADOS

13



INVESTIGADOS

31

Confirmados por  
Sexo:

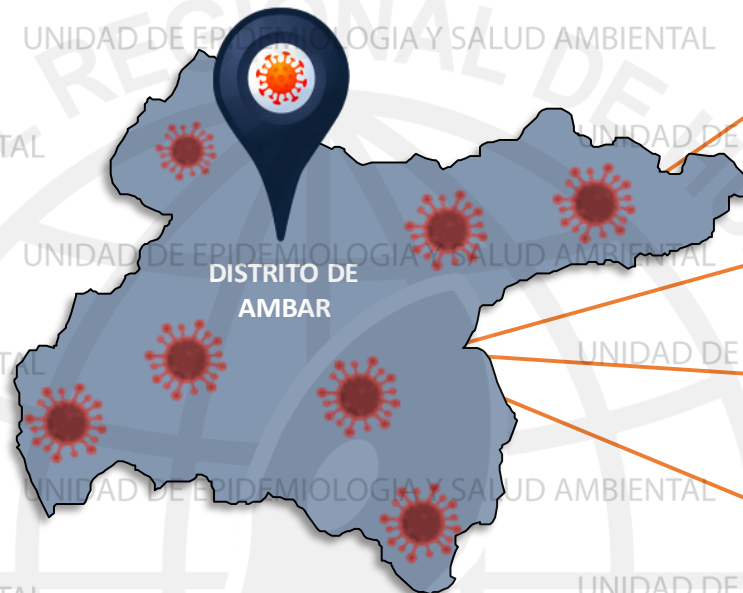
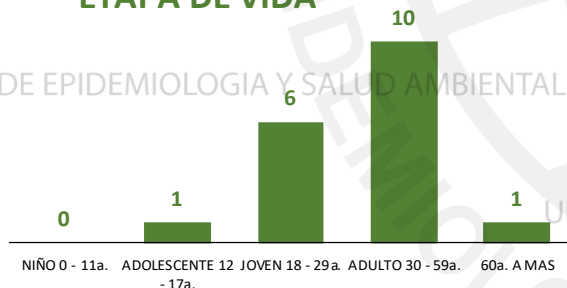


10



8

Casos Positivos por  
ETAPA DE VIDA



SEVERIDAD

6%



PCR

60

PR

70

P.ANTIGÉNICA

14

ALTAS  
HOSPITALARIAS



1

HOSPITALIZADOS



1

ASLAMIENTO  
HOSPITALARIO



15

DEFUNCIONES



1

TASA DE LETALIDAD X 1000 PERSONAS

55.6



FUENTE: BASE DE DATOS NOTIWEB COVID-19 /ACTUALIZADO AL 22/4/2021



CONFIRMADOS

4



DESCARTADOS

17



INVESTIGADOS

21

Confirmados por  
Sexo:



2



2

Casos Positivos por  
ETAPA DE VIDA



NIÑO 0 - 11a. ADOLESCENTE 12 - 17a. JOVEN 18 - 29a. ADULTO 30 - 59a. 60a. A MAS

UNIDAD DE EPIDEMIOLOGIA Y SALUD AMBIENTAL



SEVERIDAD

0%



PCR

27

PR

75

P.ANTIGÉNICA

3

ALTAS

HOSPITALARIAS



0

HOSPITALIZADOS



0

AISLAMIENTO  
HOSPITALARIO



1

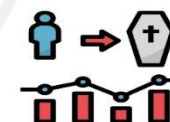
DEFUNCIONES



0

TASA DE LETALIDAD X 1000 PERSONAS

0.0



FUENTE: BASE DE DATOS NOTIWEB COVID-19/ACTUALIZADO AL 22/4/2021

# REPORTE COVID - 19 DISTRITO DE PACCHO

Datos Actualizados desde 01/ 1/2021 hasta 22/ 4 / 2021



CONFIRMADOS

30



DESCARTADOS

49



INVESTIGADOS

79

Confirmados por  
Sexo:



20

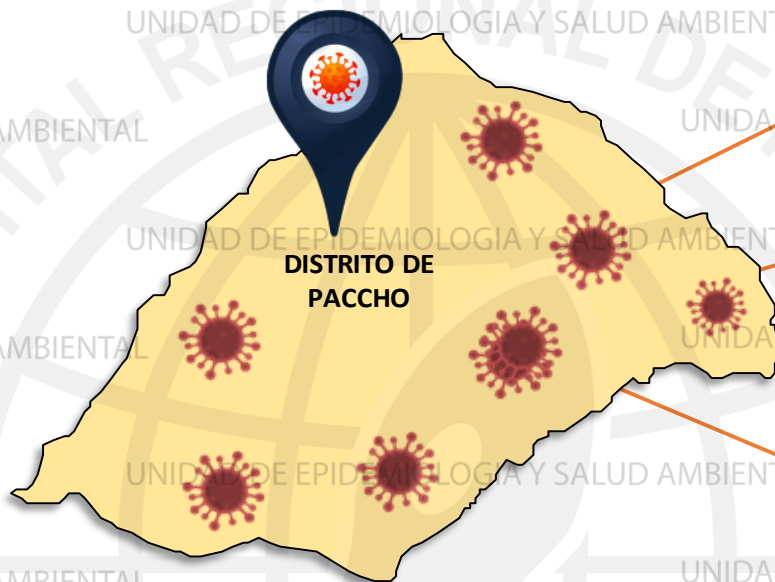


10

Casos Positivos por  
ETAPA DE VIDA



Niño 0 - 11a. ADOLESCENTE 12 - 17a. JOVEN 18 - 29a. ADULTO 30 - 59a. 60a. A MAS



SEVERIDAD

3%



PCR

83

PR

157

P.ANTIGÉNICA

1

ALTAS  
HOSPITALARIAS



2

HOSPITALIZADOS



1

ASLAMIENTO  
HOSPITALARIO



6

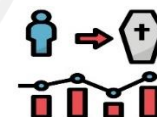


DEFUNCIONES

2

TASA DE LETALIDAD X 1000 PERSONAS

66.7



FUENTE: BASE DE DATOS NOTIWEB COVID-19 /ACTUALIZADO AL 22/4/2021



# REPORTE COVID - 19 DISTRITO DE SANTA LEONOR

Datos Actualizados desde 01/ 1/2021 hasta 22/ 4/ 2021

**CONFIRMADOS**  
**30**

**DESCARTADOS**  
**4**

**INVESTIGADOS**  
**23**

Confirmados por  
Sexo:



**8**



**11**

Casos Positivos por  
ETAPA DE VIDA



DISTRITO DE  
SANTA LEONOR

**SEVERIDAD**

**0%**



**PCR**

**24**

**PR**

**5**

**P.ANTIGÉNICA**

**2**

**ALTAS  
HOSPITALARIAS**



**2**

**HOSPITALIZADOS**



**0**

**ASLAMIENTO  
HOSPITALARIO**



**1**

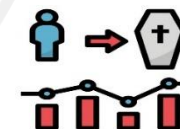
**DEFUNCIONES**



**2**

**TASA DE LETALIDAD X 1000 PERSONAS**

**105.3**



FUENTE: BASE DE DATOS NOTIWEB COVID-19/ACTUALIZADO AL 22/4/2021



# REPORTE COVID - 19 DISTRITO DE CHECRAS

Datos Actualizados desde 01/ 1/2021 hasta 22/ 4 / 2021

**CONFIRMADOS**  
2

**DESCARTADOS**  
4

**INVESTIGADOS**  
6

Confirmados por  
Sexo:

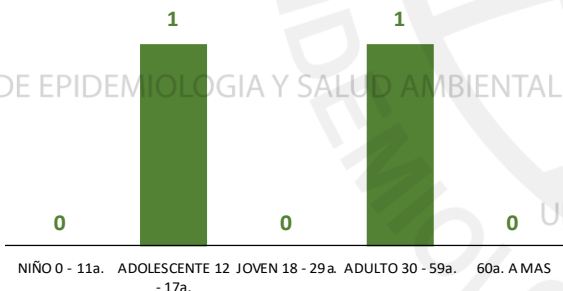


1



1

Casos Positivos por  
ETAPA DE VIDA



**SEVERIDAD**  
50%

**PCR**  
7

**PR**  
30

**P.ANTIGÉNICA**  
1

**ALTAS  
HOSPITALARIAS**



1

**HOSPITALIZADOS**



1

**ASLAMIENTO  
HOSPITALARIO**



1

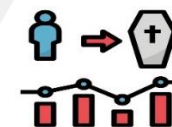
**DEFUNCIONES**



1

**TASA DE LETALIDAD X 1000 PERSONAS**

500.0



FUENTE: BASE DE DATOS NOTIWEB COVID-19 /ACTUALIZADO AL 22/4/2021

# REPORTE COVID - 19 DISTRITO DE OYON

Datos Actualizados desde 01/ 1/2021 hasta 22/ 4/ 2021

**CONFIRMADOS**  
**164**

**DESCARTADOS**  
**69**

**INVESTIGADOS**  
**233**

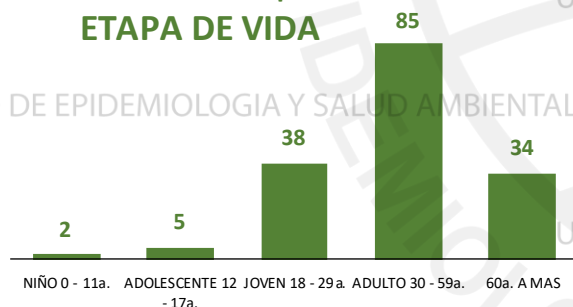
Confirmados por  
Sexo:



**90**

**74**

Casos Positivos por  
ETAPA DE VIDA



**SEVERIDAD**  
**7%**



**PCR**  
**271**

**PR**  
**826**

**P.ANTIGÉNICA**  
**107**

**ALTAS  
HOSPITALARIAS**



**12**

**HOSPITALIZADOS**



**12**

**AISLAMIENTO  
HOSPITALARIO**



**7**

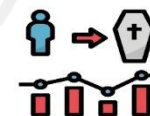
**DEFUNCIONES**



**12**

**TASA DE LETALIDAD X 1000 PERSONAS**

**73.2**



FUENTE: BASE DE DATOS NOTIWEB COVID-19/ACTUALIZADO AL 22/4/2021

# REPORTE COVID - 19 DISTRITO DE PACHANGARA

Datos Actualizados desde 01/ 1 /2021 hasta 22/ 4 / 2021



CONFIRMADOS

89



DESCARTADOS

40



INVESTIGADOS

129

Confirmados por

Sexo:



46



43

Casos Positivos por  
ETAPA DE VIDA



NIÑO 0 - 11a. ADOLESCENTE 12 - 17a. JOVEN 18 - 29a. ADULTO 30 - 59a. 60a. A MAS



DISTRITO DE  
PACHANGARA

SEVERIDAD

7%



PCR

139

PR

326

P.ANTIGÉNICA

52

ALTAS  
HOSPITALARIAS



3

HOSPITALIZADOS



6

ASLAMIENTO  
HOSPITALARIO



10

DEFUNCIONES



3

TASA DE LETALIDAD X 1000 PERSONAS

33.7



FUENTE: BASE DE DATOS NOTIWEB COVID-19 /ACTUALIZADO AL 22/4/2021

# REPORTE COVID - 19 DISTRITO DE NAVAN

Datos Actualizados desde 01/ 1 /2021 hasta 22/ 4 / 2021

**CONFIRMADOS**  
**1**

**DESCARTADOS**  
**2**

**INVESTIGADOS**  
**3**

Confirmados por  
Sexo:



**1**



**0**

Casos Positivos por  
ETAPA DE VIDA



NIÑO 0 - 11a. ADOLESCENTE 12 - 17a. JOVEN 18 - 29a. ADULTO 30 - 59a. 60a. A MAS



DISTRITO DE  
NAVAN

**SEVERIDAD**  
**0%**



**PCR**  
**5**

**PR**  
**139**

**P.ANTIGÉNICA**  
**1**

**ALTAS  
HOSPITALARIAS**



**0**

**HOSPITALIZADOS**



**0**

**ASLAMIENTO  
HOSPITALARIO**



**0**

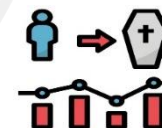
**DEFUNCIONES**



**0**

**TASA DE LETALIDAD X 1000 PERSONAS**

**0.0**



FUENTE: BASE DE DATOS NOTIWEB COVID-19/ACTUALIZADO AL 22/4/2021



# REPORTE COVID - 19 DISTRITO DE COCHAMARCA

Datos Actualizados desde 01/ 1/2021 hasta 22/ 4 / 2021

**CONFIRMADOS**  
**4**

**DESCARTADOS**  
**4**

**INVESTIGADOS**  
**8**

Confirmados por  
Sexo:

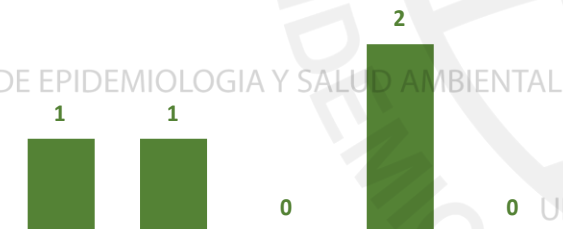


**3**



**1**

Casos Positivos por  
ETAPA DE VIDA



NIÑO 0 - 11a. ADOLESCENTE 12 - 17a. JOVEN 18 - 29a. ADULTO 30 - 59a. 60a. A MAS



ALTAS  
HOSPITALARIAS



**0**

HOSPITALIZADOS



**0**

ASLAMIENTO  
HOSPITALARIO



**1**



DEFUNCIONES

**0**

TASA DE LETALIDAD X 1000 PERSONAS

**0.0**



FUENTE: BASE DE DATOS NOTIWEB COVID-19 /ACTUALIZADO AL 22/4/2021

# REPORTE COVID -19 DISTRITO DE ANDAJES

Datos Actualizados desde 01/ 1/2021 hasta 22/ 4/ 2021

**CONFIRMADOS**  
8

**DESCARTADOS**  
5

**INVESTIGADOS**  
14

Confirmados por  
Sexo:

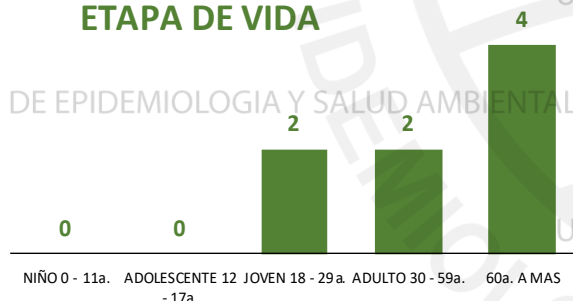


5



3

Casos Positivos por  
ETAPA DE VIDA



**SEVERIDAD**  
0%



**PCR**  
15

**PR**  
12

**P.ANTIGÉNICA**  
1

**ALTAS  
HOSPITALARIAS**



0

**HOSPITALIZADOS**



0

**ASLAMIENTO  
HOSPITALARIO**



0

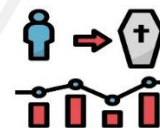
**DEFUNCIONES**



0

**TASA DE LETALIDAD X 1000 PERSONAS**

0.0



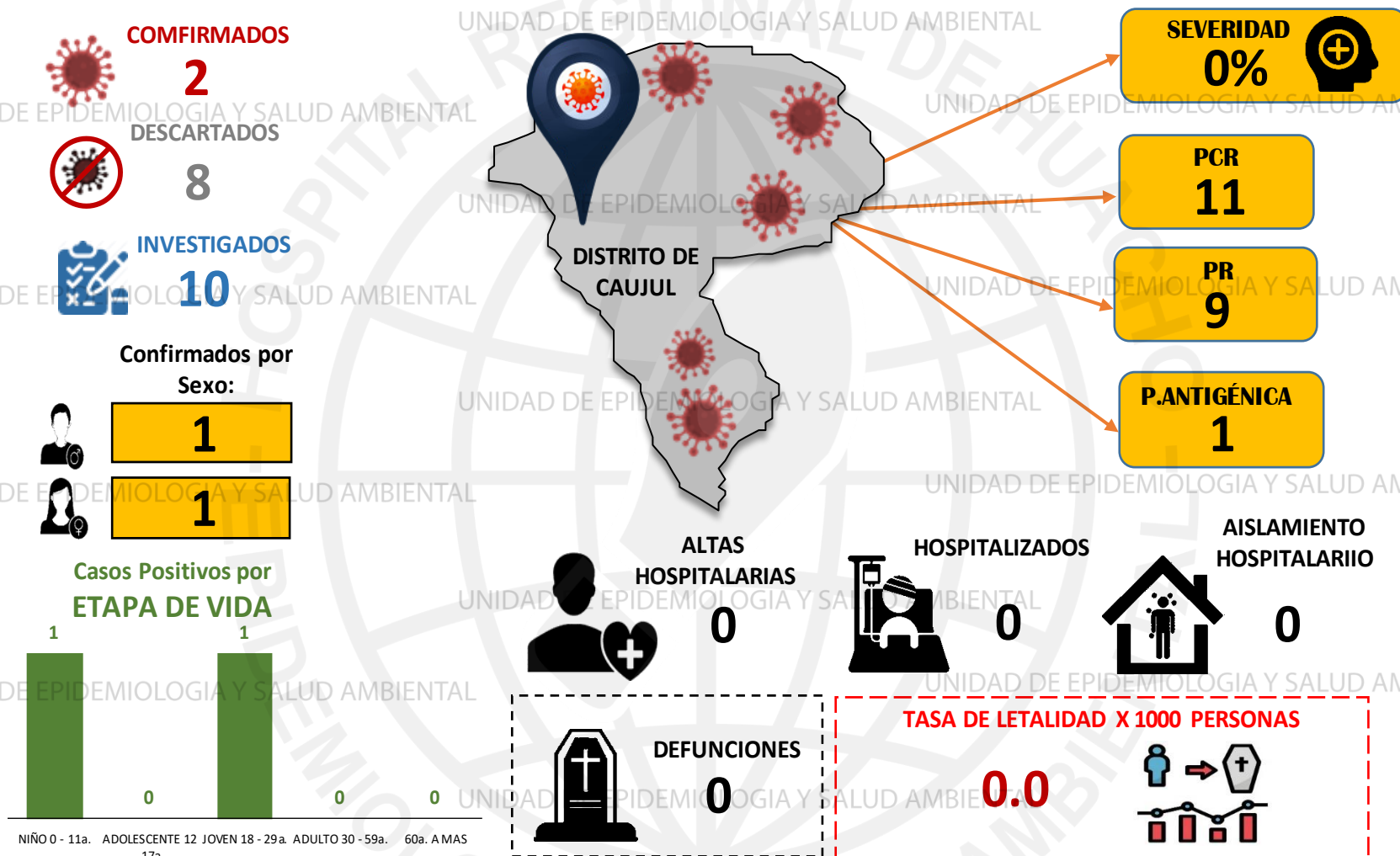
FUENTE: BASE DE DATOS NOTIWEB COVID-19/ACTUALIZADO AL 22/4/2021



# REPORTE COVID - 19

## DISTRITO DE CAUJUL

Datos Actualizados desde 01/ 1/2021 hasta 22/ 4 / 2021



FUENTE: BASE DE DATOS NOTIWEB COVID-19 /ACTUALIZADO AL 22/4/2021

# REPORTE COVID - 19 DISTRITO DE IHUARI

Datos Actualizados desde 01/ 1 /2021 hasta 22/ 4 / 2021

**CONFIRMADOS**  
**22**

**DESCARTADOS**  
**15**

**INVESTIGADOS**  
**37**

Confirmados por  
Sexo:

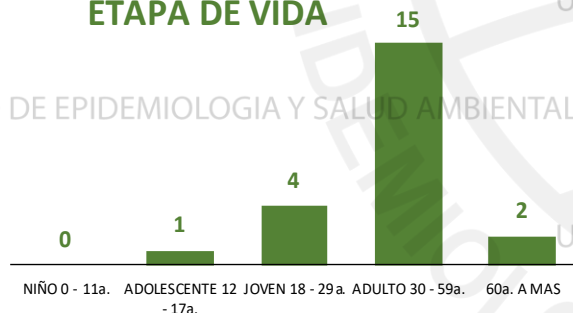


**12**



**10**

Casos Positivos por  
ETAPA DE VIDA



**SEVERIDAD**  
**0%**



**PCR**  
**37**

**PR**  
**11**

**P.ANTIGÉNICA**  
**19**

**ALTAS  
HOSPITALARIAS**



**0**

**HOSPITALIZADOS**



**0**

**ASLAMIENTO  
HOSPITALARIO**



**4**

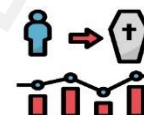
**DEFUNCIONES**



**0**

**TASA DE LETALIDAD X 1000 PERSONAS**

**0.0**



FUENTE: BASE DE DATOS NOTIWEB COVID-19 /ACTUALIZADO AL 22/4/2021



# HOSPITAL HUACHO HUAURA OYON Y SBS

## **DIRECTO EJECUTIVO**

M.P. JUAN CARLOS BECERRA FLORES

## **SUB DIRECTO EJECUTIVO**

M.P. GABRIEL HUGO SEGAMI SALAZAR

## **JEFE DE LA UNIDAD DE EPIDEMIOLOGIA Y SALUD AMBIENTAL**

LIC. ENF. JUANA OLINDA NICHU VARGAS

## **JEFE DEL AREA DE EPIDEMIOLOGIA**

LIC. ENF. PEDRO R. TRINIDAD ANDRES

## **EQUIPO TECNICO DE EPIDEMIOLOGIA**

LIC. ENF. DEYSI R. ANTONIO NICHU

LIC. EST. YEREMY J. RIVERA CASTILLO

LIC. ENF. ZULLY V. RACACHA VALENTIN

## **EQUIPO DE RESPUESTA RAPIDA**

LIC. ENF. NOHELY PEREZ SALVADOR

