



COVID-19
CORONAVIRUS

24 de Abril de 2021 / 08:00 Hrs.

SALA SITUACIONAL DISTRITALES

HOSPITAL DE HUACHO HUAURA OYON Y SBS



UNIDAD DE EPIDEMIOLOGIA Y SALUD AMBIENTAL DEL HOSPITAL HUACHO HUAURA OYON Y SBS

REPORTE COVID - 19 DISTRITO DE HUACHO

Datos Actualizados desde 01/ 1 /2021 hasta 24/ 4 / 2021



CONFIRMADOS

1833



DESCARTADOS

2143



INVESTIGADOS

4033

Confirmados por

Sexo:

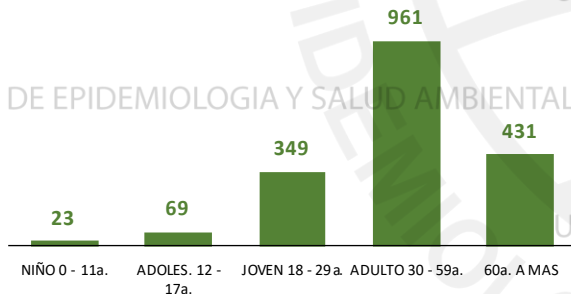


938



895

Casos Positivos por
ETAPA DE VIDA



UNIDAD DE EPIDEMIOLOGIA Y SALUD AMBIENTAL

UNIDAD DE EPIDEMIOLOGIA Y SALUD AMBIENTAL

UNIDAD DE EPIDEMIOLOGIA Y SALUD AMBIENTAL

UNIDAD DE EPIDEMIOLOGIA Y SALUD AMBIENTAL

UNIDAD DE EPIDEMIOLOGIA Y SALUD AMBIENTAL

UNIDAD DE EPIDEMIOLOGIA Y SALUD AMBIENTAL

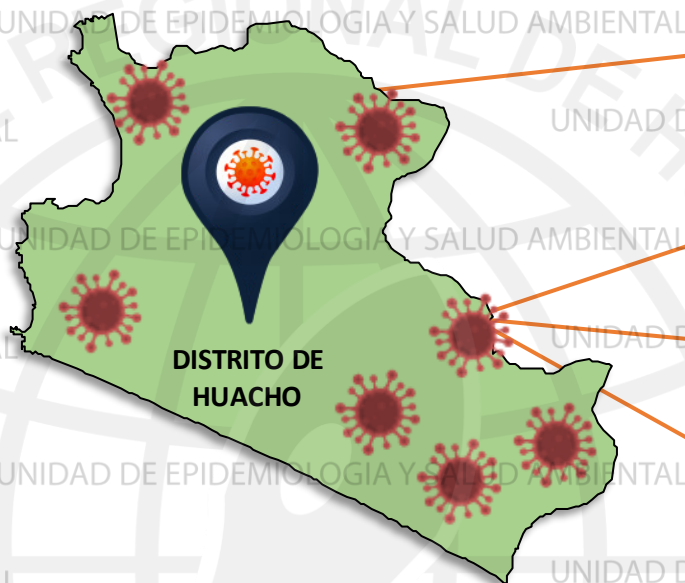
UNIDAD DE EPIDEMIOLOGIA Y SALUD AMBIENTAL

UNIDAD DE EPIDEMIOLOGIA Y SALUD AMBIENTAL

UNIDAD DE EPIDEMIOLOGIA Y SALUD AMBIENTAL

UNIDAD DE EPIDEMIOLOGIA Y SALUD AMBIENTAL

UNIDAD DE EPIDEMIOLOGIA Y SALUD AMBIENTAL



DISTRITO DE
HUACHO

SEVERIDAD

17%



PCR

6577

PR

4065

P.ANTIGÉNICA

960

ALTAS
HOSPITALARIAS



201

HOSPITALIZADOS



307

AISLAMIENTO
HOSPITALARIO



312

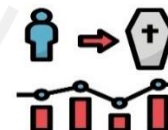


DEFUNCIONES

199

TASA DE LETALIDAD X 1000 PERSONAS

108.6



FUENTE: BASE DE DATOS NOTIWEB COVID-19 /ACTUALIZADO AL 24/4/2021

UNIDAD DE EPIDEMIOLOGIA Y SALUD AMBIENTAL

REPORTE COVID - 19 DISTRITO DE HUALMAY

Datos Actualizados desde 01/ 1 /2021 hasta 24/ 4 / 2021



CONFIRMADOS

891



DESCARTADOS

730



INVESTIGADOS

1632

Confirmados por

Sexo:

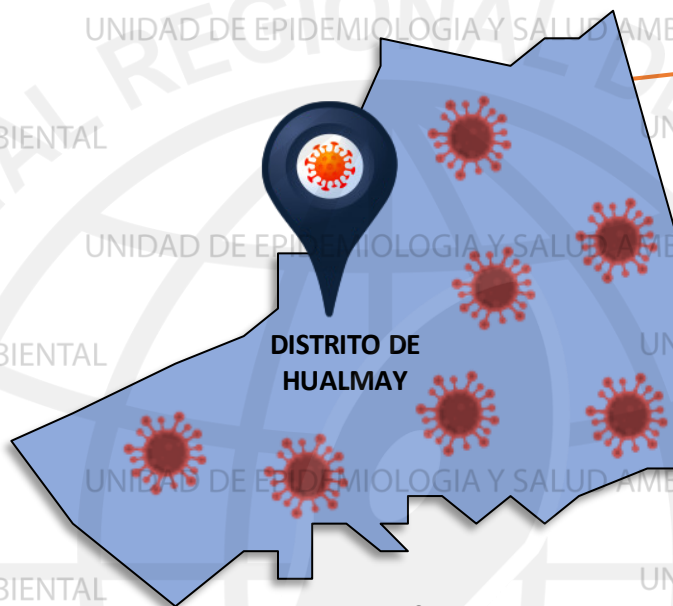
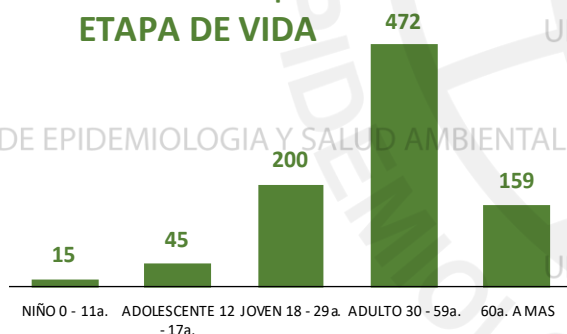


477



414

Casos Positivos por
ETAPA DE VIDA



DISTRITO DE
HUALMAY

ALTAS
HOSPITALARIAS



76

HOSPITALIZADOS



76

ASLAMIENTO
HOSPITALARIO



143

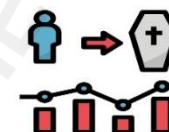


DEFUNCIONES

47

TASA DE LETALIDAD X 1000 PERSONAS

52.7



SEVERIDAD

9%



PCR

2706

PR

1717

P.ANTIGÉNICA

563

FUENTE: BASE DE DATOS NOTIWEB COVID-19 /ACTUALIZADO AL 24/4/2021



REPORTE COVID - 19 DISTRITO DE SAYAN

Datos Actualizados desde 01/ 1 /2021 hasta 24/ 4 / 2021

CONFIRMADOS
653

DESCARTADOS
787

INVESTIGADOS
1452

Confirmados por
Sexo:

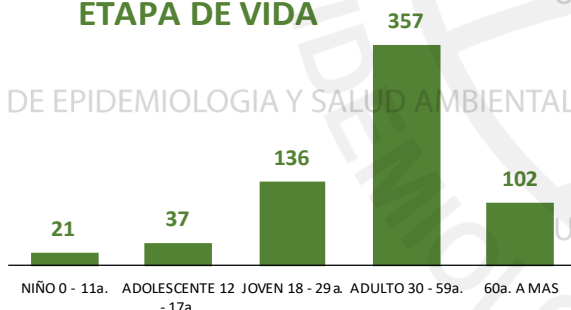


341



312

Casos Positivos por
ETAPA DE VIDA



UNIDAD DE EPIDEMIOLOGIA Y SALUD AMBIENTAL

UNIDAD DE EPIDEMIOLOGIA Y SALUD AMBIENTAL

UNIDAD DE EPIDEMIOLOGIA Y SALUD AMBIENTAL

UNIDAD DE EPIDEMIOLOGIA Y SALUD AMBIENTAL

UNIDAD DE EPIDEMIOLOGIA Y SALUD AMBIENTAL

UNIDAD DE EPIDEMIOLOGIA Y SALUD AMBIENTAL

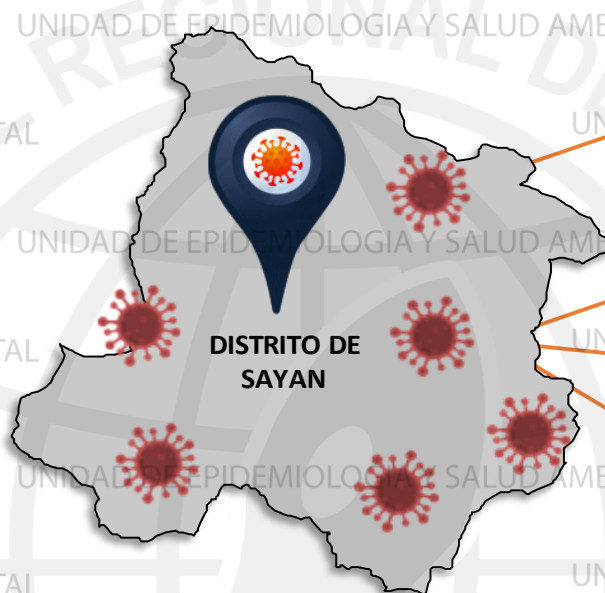
UNIDAD DE EPIDEMIOLOGIA Y SALUD AMBIENTAL

UNIDAD DE EPIDEMIOLOGIA Y SALUD AMBIENTAL

UNIDAD DE EPIDEMIOLOGIA Y SALUD AMBIENTAL

UNIDAD DE EPIDEMIOLOGIA Y SALUD AMBIENTAL

UNIDAD DE EPIDEMIOLOGIA Y SALUD AMBIENTAL



DISTRITO DE
SAYAN

SEVERIDAD
5%



PCR
1861

PR
1337

P.ANTIGÉNICA
495

ALTAS
HOSPITALARIAS



27

HOSPITALIZADOS



35

ASLAMIENTO
HOSPITALARIO



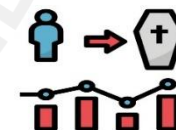
196



DEFUNCIONES
28

TASA DE LETALIDAD X 1000 PERSONAS

42.9



FUENTE: BASE DE DATOS NOTIWEB COVID-19 /ACTUALIZADO AL 24/4/2021

REPORTE COVID - 19 DISTRITO DE HUAURA

Datos Actualizados desde 01/ 1 /2021 hasta 24/ 4 / 2021

CONFIRMADOS
670

DESCARTADOS
697

INVESTIGADOS
1380

Confirmados por
Sexo:

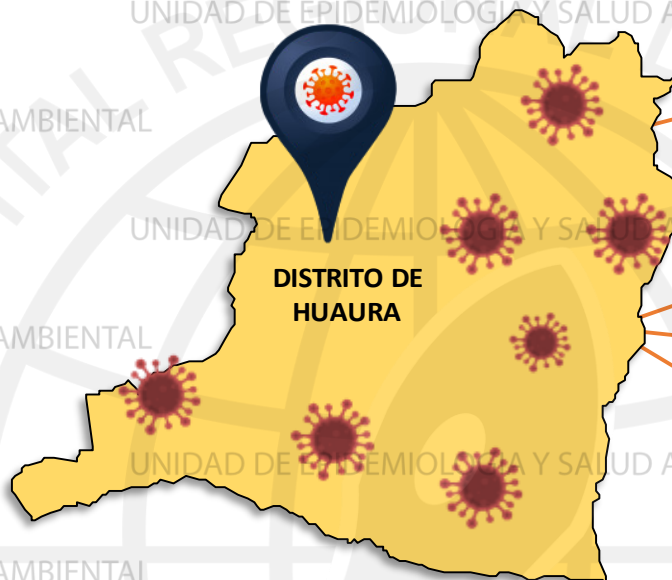
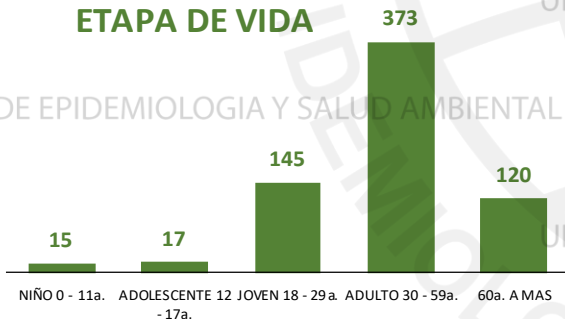


334



336

Casos Positivos por
ETAPA DE VIDA



SEVERIDAD
8%



PCR
2005

PR
1467

P.ANTIGÉNICA
456

**ALTAS
HOSPITALARIAS**



30

HOSPITALIZADOS



52

**ASLAMIENTO
HOSPITALARIO**



244

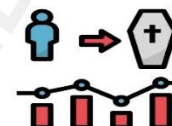
DEFUNCIONES



31

TASA DE LETALIDAD X 1000 PERSONAS

46.3



FUENTE: BASE DE DATOS NOTIWEB COVID-19 /ACTUALIZADO AL 24/4/2021

REPORTE COVID - 19 DISTRITO DE SANTA MARIA

Datos Actualizados desde 01/ 1 /2021 hasta 24/ 4 / 2021

CONFIRMADOS
815

DESCARTADOS
822

INVESTIGADOS
1652

Confirmados por
Sexo:



400



415

Casos Positivos por
ETAPA DE VIDA



SEVERIDAD
12%



PCR
2735

PR
1421

P.ANTIGÉNICA
501

**ALTAS
HOSPITALARIAS**



61

HOSPITALIZADOS



98

**ASLAMIENTO
HOSPITALARIO**



121

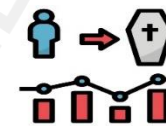
DEFUNCIONES



64

TASA DE LETALIDAD X 1000 PERSONAS

78.5



FUENTE: BASE DE DATOS NOTIWEB COVID-19 /ACTUALIZADO AL 24/4/2021

REPORTE COVID - 19 DISTRITO DE VEGUETA

Datos Actualizados desde 01/ 1/2021 hasta 24/ 4 / 2021

CONFIRMADOS
531

DESCARTADOS
564

INVESTIGADOS
1101

Confirmados por
Sexo:

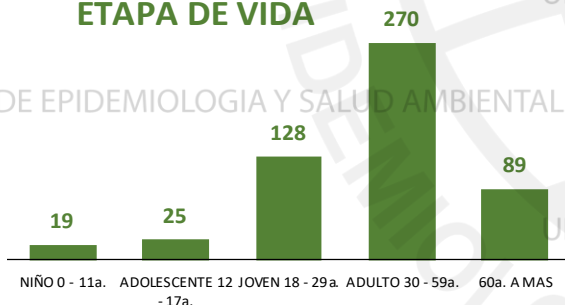


256



275

Casos Positivos por
ETAPA DE VIDA



SEVERIDAD
6%



PCR
1409

PR
948

P.ANTIGÉNICA
395

**ALTAS
HOSPITALARIAS**



17

HOSPITALIZADOS



31

**ASLAMIENTO
HOSPITALARIO**



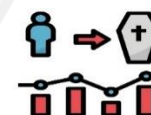
122



DEFUNCIONES
18

TASA DE LETALIDAD X 1000 PERSONAS

33.9



FUENTE: BASE DE DATOS NOTIWEB COVID-19 /ACTUALIZADO AL 24/4/2021



REPORTE COVID - 19 DISTRITO DE CALETA DE CARQUIN

Datos Actualizados desde 01/ 1/2021 hasta 24/ 4 / 2021

CONFIRMADOS
139

DESCARTADOS
100

INVESTIGADOS
243

Confirmados por
Sexo:

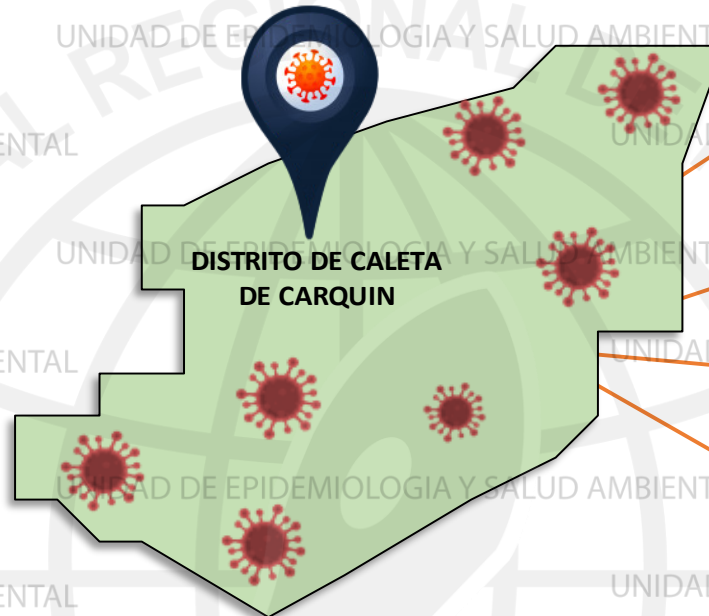
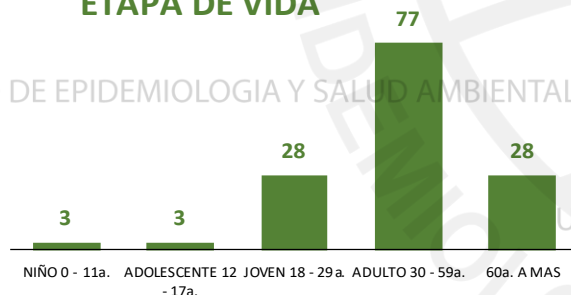


63



76

Casos Positivos por
ETAPA DE VIDA



SEVERIDAD

12%



PCR

407

PR

308

P.ANTIGÉNICA

85

ALTAS

HOSPITALARIAS



10

HOSPITALIZADOS



16

ASLAMIENTO

HOSPITALARIO



21

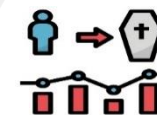
DEFUNCIONES



10

TASA DE LETALIDAD X 1000 PERSONAS

71.9



FUENTE: BASE DE DATOS NOTIWEB COVID-19 /ACTUALIZADO AL 24/4/2021

REPORTE COVID - 19 DISTRITO DE AMBAR

Datos Actualizados desde 01/ 1/2021 hasta 24/ 4/ 2021

CONFIRMADOS
18

DESCARTADOS
13

INVESTIGADOS
31

Confirmados por
Sexo:

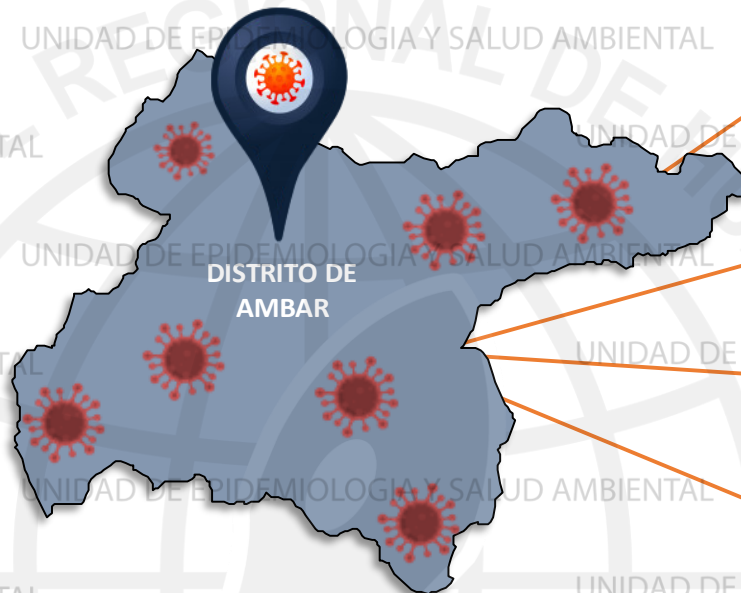
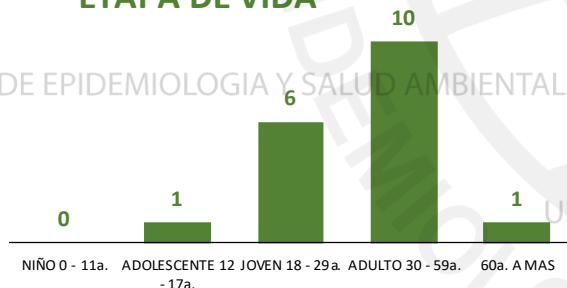


10



8

Casos Positivos por
ETAPA DE VIDA



SEVERIDAD

6%



PCR

60

PR

70

P.ANTIGÉNICA

14

**ALTAS
HOSPITALARIAS**



1

HOSPITALIZADOS



1

**ASLAMIENTO
HOSPITALARIO**



15

DEFUNCIONES



1

TASA DE LETALIDAD X 1000 PERSONAS

55.6



FUENTE: BASE DE DATOS NOTIWEB COVID-19 /ACTUALIZADO AL 24/4/2021

REPORTE COVID -19 DISTRITO DE LEONCIO PRADO

Datos Actualizados desde 01/ 1/2021 hasta 24/ 4 / 2021



CONFIRMADOS

5



DESCARTADOS

22



INVESTIGADOS

29

Confirmados por
Sexo:

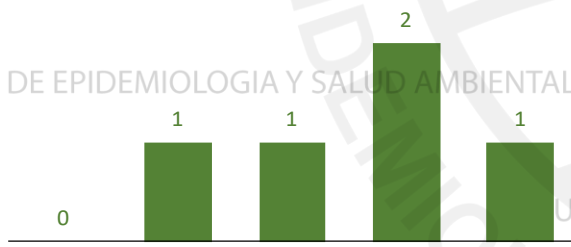


2



3

Casos Positivos por
ETAPA DE VIDA



NIÑO 0 - 11a. ADOLESCENTE 12 - 17a. JOVEN 18 - 29a. ADULTO 30 - 59a. 60a. A MAS

UNIDAD DE EPIDEMIOLOGIA Y SALUD AMBIENTAL



DISTRITO DE
LEONCIO PRADO

SEVERIDAD

0%



PCR

35

PR

75

P.ANTIGÉNICA

3

ALTAS

HOSPITALARIAS



0

HOSPITALIZADOS



0

AISLAMIENTO
HOSPITALARIO



1

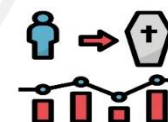


DEFUNCIONES

0

TASA DE LETALIDAD X 1000 PERSONAS

0.0



FUENTE: BASE DE DATOS NOTIWEB COVID-19 /ACTUALIZADO AL 24/4/2021

REPORTE COVID - 19 DISTRITO DE PACCHO

Datos Actualizados desde 01/ 1 /2021 hasta 24/ 4 / 2021



CONFIRMADOS

30



DESCARTADOS

49



INVESTIGADOS

79

Confirmados por Sexo:



20

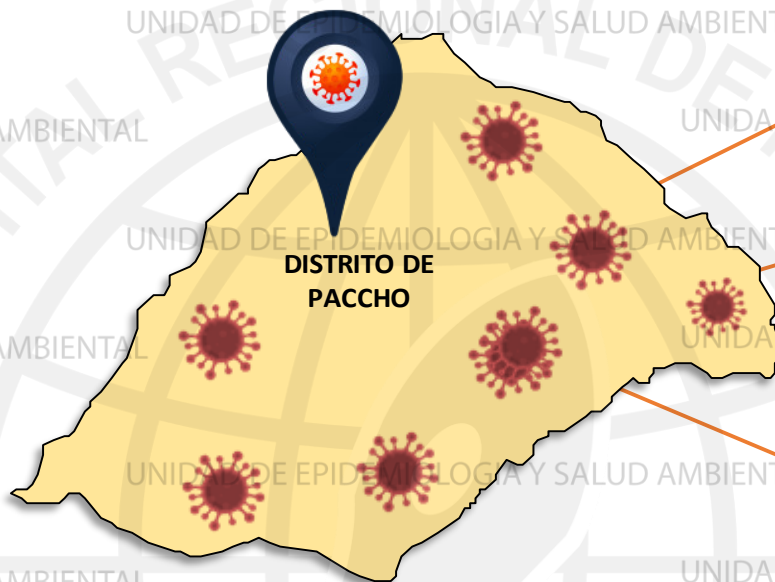


10

Casos Positivos por ETAPA DE VIDA



Niño 0 - 11a. ADOLESCENTE 12 - 17a. JOVEN 18 - 29a. ADULTO 30 - 59a. 60a. A MAS



SEVERIDAD

3%



PCR

83

PR

157

P.ANTIGÉNICA

1

ALTAS HOSPITALARIAS



2

HOSPITALIZADOS



1

ASLAMIENTO HOSPITALARIO



6

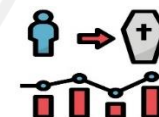
DEFUNCIONES



2

TASA DE LETALIDAD X 1000 PERSONAS

66.7



FUENTE: BASE DE DATOS NOTIWEB COVID-19 /ACTUALIZADO AL 24/4/2021



REPORTE COVID - 19 DISTRITO DE SANTA LEONOR

Datos Actualizados desde 01/ 1/2021 hasta 24/ 4/ 2021

CONFIRMADOS
30

DESCARTADOS
4

INVESTIGADOS
23

Confirmados por
Sexo:

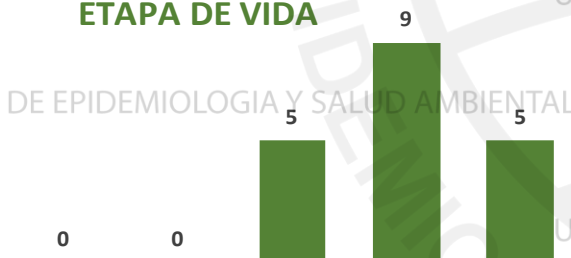


8



11

Casos Positivos por
ETAPA DE VIDA



SEVERIDAD

0%



PCR

24

PR

5

P.ANTIGÉNICA

2

**ALTAS
HOSPITALARIAS**



2

HOSPITALIZADOS



0

**AISLAMIENTO
HOSPITALARIO**



1

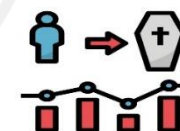
DEFUNCIONES



2

TASA DE LETALIDAD X 1000 PERSONAS

105.3



FUENTE: BASE DE DATOS NOTIWEB COVID-19/ACTUALIZADO AL 24/4/2021

REPORTE COVID - 19 DISTRITO DE CHECRAS

Datos Actualizados desde 01/ 1/2021 hasta 24/ 4 / 2021

CONFIRMADOS
2

DESCARTADOS
4

INVESTIGADOS
6

Confirmados por
Sexo:

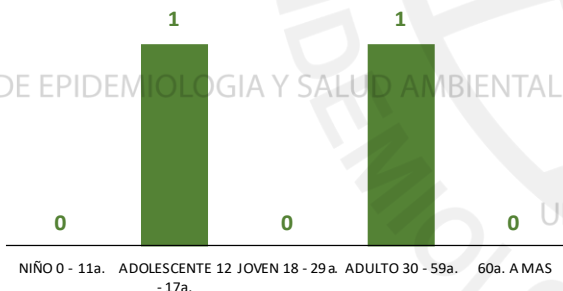


1



1

Casos Positivos por
ETAPA DE VIDA



SEVERIDAD

50%



PCR

7

PR

30

P.ANTIGÉNICA

1

**ALTAS
HOSPITALARIAS**



1

HOSPITALIZADOS



1

**ASLAMIENTO
HOSPITALARIO**



1

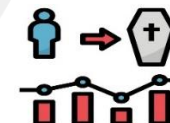
DEFUNCIONES



1

TASA DE LETALIDAD X 1000 PERSONAS

500.0



FUENTE: BASE DE DATOS NOTIWEB COVID-19 /ACTUALIZADO AL 24/4/2021



REPORTE COVID - 19

DISTRITO DE OYON

Datos Actualizados desde 01/ 1 /2021 hasta 24/ 4 / 2021



CONFIRMADOS

166



DESCARTADOS

69



INVESTIGADOS

235

Confirmados por Sexo:

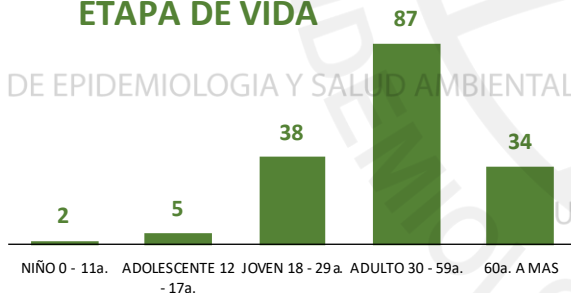


91



75

Casos Positivos por ETAPA DE VIDA



SEVERIDAD

7%



PCR

273

PR

826

P.ANTIGÉNICA

107

ALTAS HOSPITALARIAS



12

HOSPITALIZADOS



12

AISLAMIENTO HOSPITALARIO



7

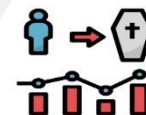
DEFUNCIONES



12

TASA DE LETALIDAD X 1000 PERSONAS

72.3



FUENTE: BASE DE DATOS NOTIWEB COVID-19 /ACTUALIZADO AL 24/4/2021

REPORTE COVID - 19 DISTRITO DE PACHANGARA

Datos Actualizados desde 01/ 1/2021 hasta 24/ 4/ 2021

CONFIRMADOS
94

DESCARTADOS
40

INVESTIGADOS
134

Confirmados por
Sexo:



50
44

Casos Positivos por
ETAPA DE VIDA



NIÑO 0 - 11a. ADOLESCENTE 12 - 17a. JOVEN 18 - 29a. ADULTO 30 - 59a. 60a. A MAS



DISTRITO DE
PACHANGARA

SEVERIDAD
6%



PCR
144

PR
326

P.ANTIGÉNICA
55

**ALTAS
HOSPITALARIAS**



4

HOSPITALIZADOS



6

**ASLAMIENTO
HOSPITALARIO**



10

DEFUNCIONES



4

TASA DE LETALIDAD X 1000 PERSONAS

42.6



FUENTE: BASE DE DATOS NOTIWEB COVID-19 /ACTUALIZADO AL 24/4/2021

REPORTE COVID - 19 DISTRITO DE NAVAN

Datos Actualizados desde 01/ 1 /2021 hasta 24/ 4 / 2021

CONFIRMADOS
1

DESCARTADOS
2

INVESTIGADOS
3

Confirmados por
Sexo:




1



0

Casos Positivos por
ETAPA DE VIDA



NIÑO 0 - 11a. ADOLESCENTE 12 JOVEN 18 - 29a. ADULTO 30 - 59a. 60a. A MAS - 17a.



DISTRITO DE
NAVAN

SEVERIDAD
0%



PCR
5

PR
139

P.ANTIGÉNICA
1

**ALTAS
HOSPITALARIAS**



0

HOSPITALIZADOS



0

**ASLAMIENTO
HOSPITALARIO**



0

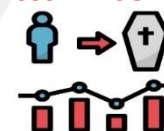
DEFUNCIONES



0

TASA DE LETALIDAD X 1000 PERSONAS

0.0



FUENTE: BASE DE DATOS NOTIWEB COVID-19 /ACTUALIZADO AL 24/4/2021



REPORTE COVID - 19

DISTRITO DE COCHAMARCA

Datos Actualizados desde 01/ 1/2021 hasta 24/ 4 / 2021



CONFIRMADOS

4



DESCARTADOS

6



INVESTIGADOS

10

Confirmados por
Sexo:

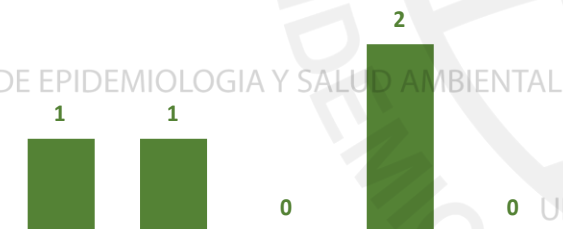


3



1

Casos Positivos por
ETAPA DE VIDA



NIÑO 0 - 11a. ADOLESCENTE 12 - 17a. JOVEN 18 - 29a. ADULTO 30 - 59a. 60a. A MAS



DISTRITO DE
COCHAMARCA

SEVERIDAD

0%



PCR

14

PR

108

P.ANTIGÉNICA

0

ALTAS
HOSPITALARIAS



0

HOSPITALIZADOS



0

ASLAMIENTO
HOSPITALARIO



1

DEFUNCIONES



0

TASA DE LETALIDAD X 1000 PERSONAS

0.0



FUENTE: BASE DE DATOS NOTIWEB COVID-19 /ACTUALIZADO AL 24/4/2021

REPORTE COVID -19 DISTRITO DE ANDAJES

Datos Actualizados desde 01/ 1/2021 hasta 24/ 4 / 2021

CONFIRMADOS
9

DESCARTADOS
5

INVESTIGADOS
15

Confirmados por
Sexo:

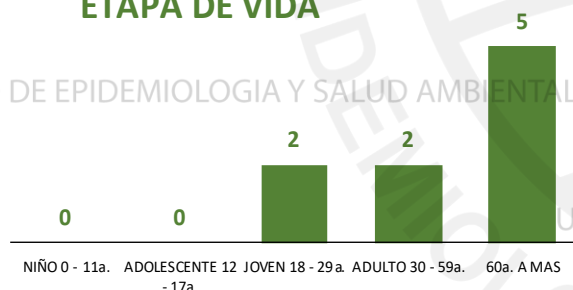


6



3

Casos Positivos por
ETAPA DE VIDA



SEVERIDAD
0%



PCR
16

PR
12

P.ANTIGÉNICA
2

**ALTAS
HOSPITALARIAS**



0

HOSPITALIZADOS



0

**ASLAMIENTO
HOSPITALARIO**



0

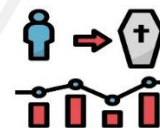


DEFUNCIONES

0

TASA DE LETALIDAD X 1000 PERSONAS

0.0



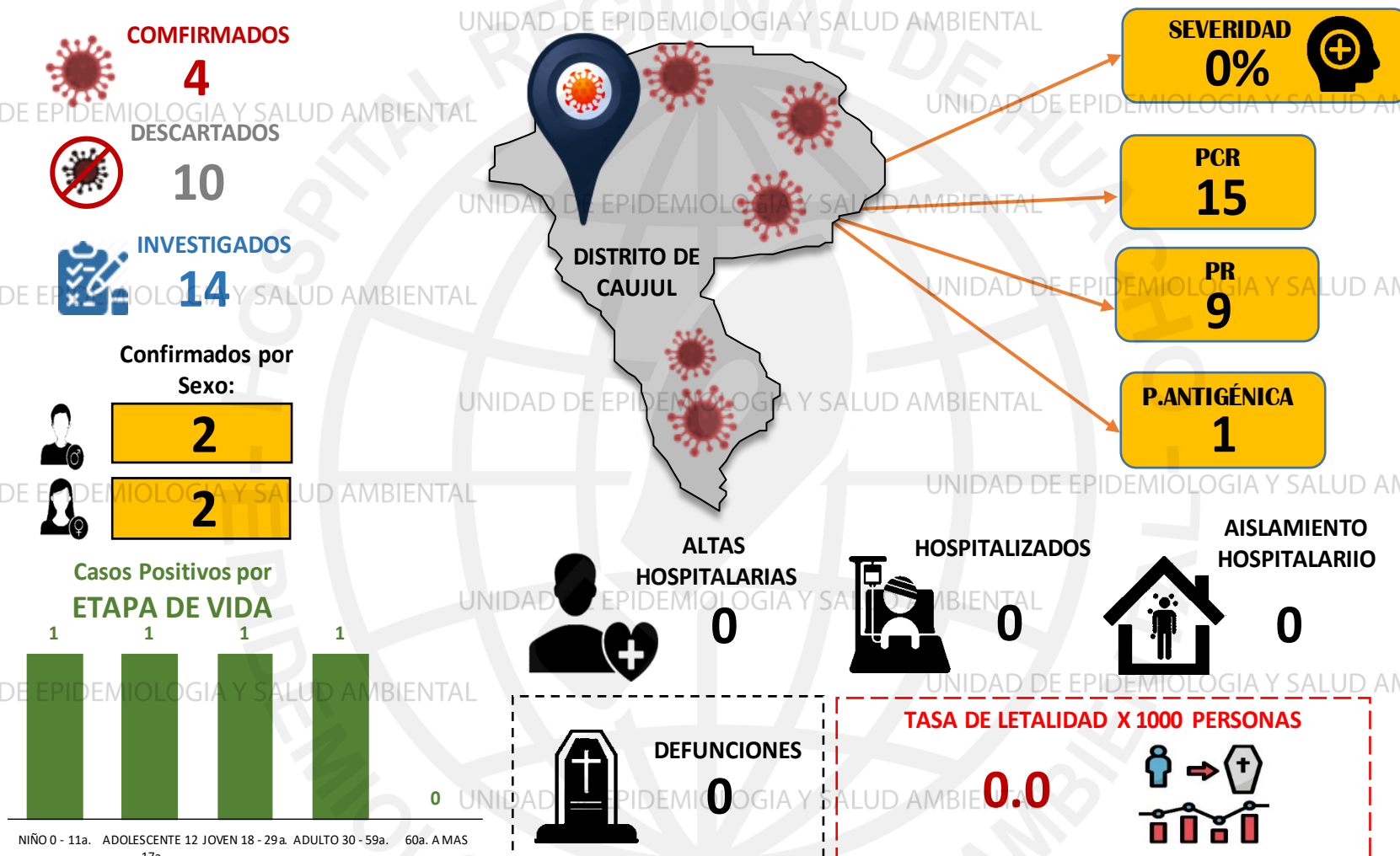
FUENTE: BASE DE DATOS NOTIWEB COVID-19/ACTUALIZADO AL 24/4/2021



REPORTE COVID - 19

DISTRITO DE CAUJUL

Datos Actualizados desde 01/ 1/2021 hasta 24/ 4 / 2021



FUENTE: BASE DE DATOS NOTIWEB COVID-19 /ACTUALIZADO AL 24/4/2021

CONFIRMADOS
26

DESCARTADOS
15

INVESTIGADOS
41

Confirmados por
Sexo:

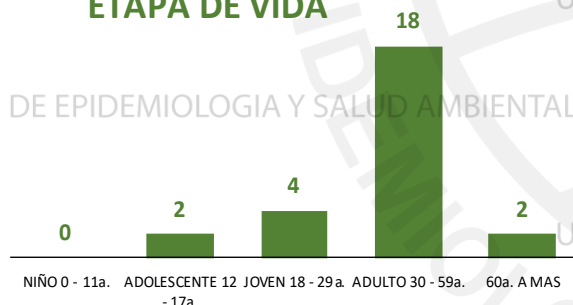


14



12

Casos Positivos por
ETAPA DE VIDA



DISTRITO DE
IHUARI

SEVERIDAD
0%



PCR
41

PR
11

P.ANTIGÉNICA
23

**ALTAS
HOSPITALARIAS**



0

HOSPITALIZADOS



0

**ASLAMIENTO
HOSPITALARIO**



4

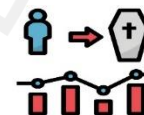
DEFUNCIONES



0

TASA DE LETALIDAD X 1000 PERSONAS

0.0



HOSPITAL HUACHO HUAURA OYON Y SBS

DIRECTO EJECUTIVO

M.P. JUAN CARLOS BECERRA FLORES

SUB DIRECTO EJECUTIVO

M.P. GABRIEL HUGO SEGAMI SALAZAR

JEFE DE LA UNIDAD DE EPIDEMIOLOGIA Y SALUD AMBIENTAL

LIC. ENF. JUANA OLINDA NICHU VARGAS

JEFE DEL AREA DE EPIDEMIOLOGIA

LIC. ENF. PEDRO R. TRINIDAD ANDRES

EQUIPO TECNICO DE EPIDEMIOLOGIA

LIC. ENF. DEYSI R. ANTONIO NICHU

LIC. EST. YEREMY J. RIVERA CASTILLO

LIC. ENF. ZULLY V. RACACHA VALENTIN

EQUIPO DE RESPUESTA RAPIDA

LIC. ENF. NOHELY PEREZ SALVADOR

