



COVID-19
CORONAVIRUS

28 de Abril de 2021 / 08:00 Hrs.

SALA SITUACIONAL DISTRITALES

HOSPITAL DE HUACHO HUAURA OYON Y SBS



REPORTE COVID - 19 DISTRITO DE HUACHO

Datos Actualizados desde 01/ 1 /2021 hasta 28/ 4 / 2021

CONFIRMADOS
1926

DESCARTADOS
2228

INVESTIGADOS
4210

Confirmados por
Sexo:

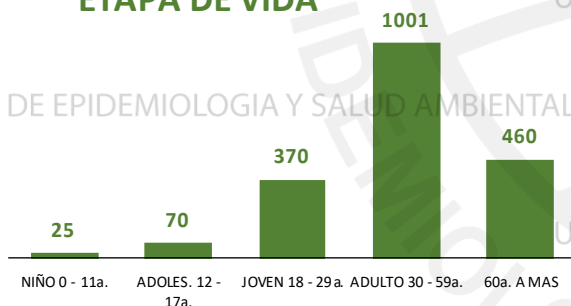


984



942

Casos Positivos por
ETAPA DE VIDA



SEVERIDAD
17%

PCR
6752

PR
4065

P.ANTIGÉNICA
1025

**ALTAS
HOSPITALARIAS**



214

HOSPITALIZADOS



319

**ASLAMIENTO
HOSPITALARIO**



319

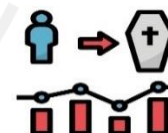


DEFUNCIONES

211

TASA DE LETALIDAD X 1000 PERSONAS

109.6



FUENTE: BASE DE DATOS NOTIWEB COVID-19 /ACTUALIZADO AL 28/4/2021

REPORTE COVID - 19 DISTRITO DE HUALMAY

Datos Actualizados desde 01/ 1 /2021 hasta 28/ 4 / 2021



CONFIRMADOS

937



DESCARTADOS

760



INVESTIGADOS

1706

Confirmados por

Sexo:

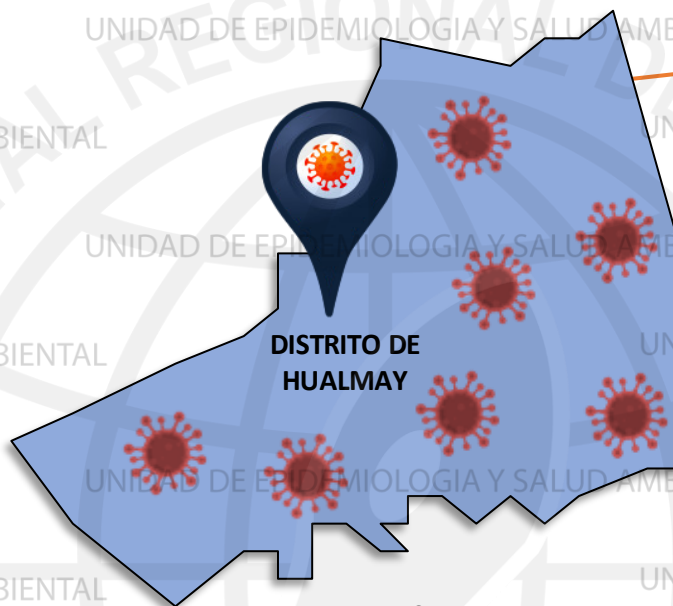
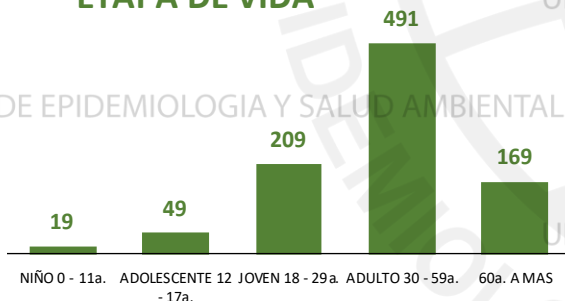


500



437

Casos Positivos por
ETAPA DE VIDA



DISTRITO DE
HUALMAY

ALTAS
HOSPITALARIAS



77

HOSPITALIZADOS



77

ASLAMIENTO
HOSPITALARIO



146

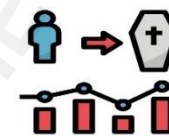


DEFUNCIONES

47

TASA DE LETALIDAD X 1000 PERSONAS

50.2



SEVERIDAD

8%



PCR

2780

PR

1717

P.ANTIGÉNICA

598

FUENTE: BASE DE DATOS NOTIWEB COVID-19 /ACTUALIZADO AL 28/4/2021



REPORTE COVID - 19 DISTRITO DE SAYAN

Datos Actualizados desde 01/ 1 /2021 hasta 28/ 4 / 2021

CONFIRMADOS
685

DESCARTADOS
801

INVESTIGADOS
1496

Confirmados por
Sexo:

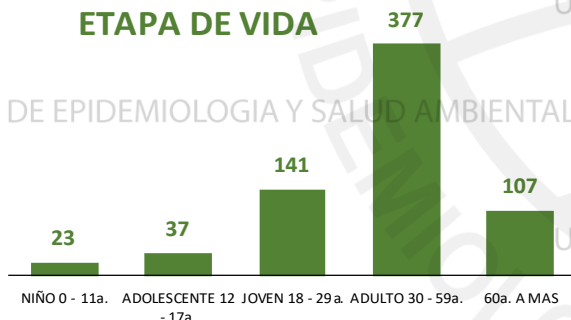


357



328

Casos Positivos por
ETAPA DE VIDA



UNIDAD DE EPIDEMIOLOGIA Y SALUD AMBIENTAL

UNIDAD DE EPIDEMIOLOGIA Y SALUD AMBIENTAL

UNIDAD DE EPIDEMIOLOGIA Y SALUD AMBIENTAL

UNIDAD DE EPIDEMIOLOGIA Y SALUD AMBIENTAL

UNIDAD DE EPIDEMIOLOGIA Y SALUD AMBIENTAL

UNIDAD DE EPIDEMIOLOGIA Y SALUD AMBIENTAL

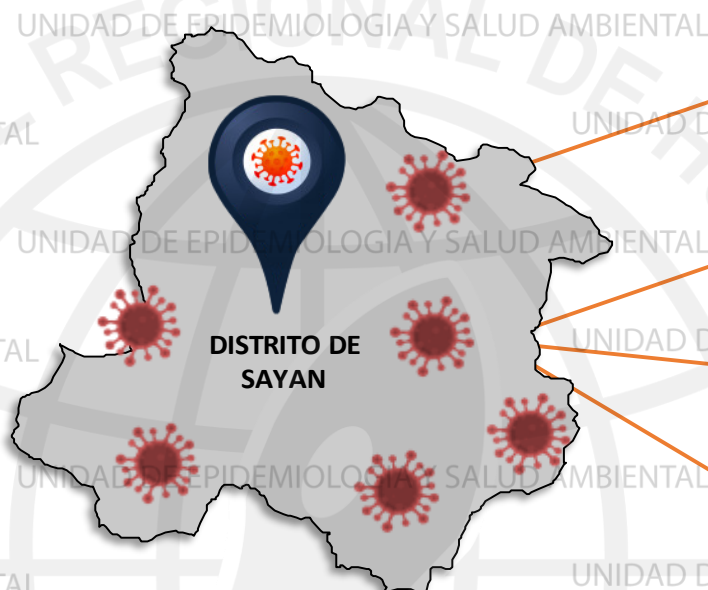
UNIDAD DE EPIDEMIOLOGIA Y SALUD AMBIENTAL

UNIDAD DE EPIDEMIOLOGIA Y SALUD AMBIENTAL

UNIDAD DE EPIDEMIOLOGIA Y SALUD AMBIENTAL

UNIDAD DE EPIDEMIOLOGIA Y SALUD AMBIENTAL

UNIDAD DE EPIDEMIOLOGIA Y SALUD AMBIENTAL



DISTRITO DE
SAYAN

ALTAS
HOSPITALARIAS



29

HOSPITALIZADOS



36

ASLAMIENTO
HOSPITALARIO



198



DEFUNCIONES

30

TASA DE LETALIDAD X 1000 PERSONAS

43.8



FUENTE: BASE DE DATOS NOTIWEB COVID-19 /ACTUALIZADO AL 28/4/2021

UNIDAD DE EPIDEMIOLOGIA Y SALUD AMBIENTAL

CONFIRMADOS
697

DESCARTADOS
725

INVESTIGADOS
1434

Confirmados por
Sexo:



350



347

Casos Positivos por
ETAPA DE VIDA



NIÑO 0 - 11a. ADOLESCENTE 12 - 17a. JOVEN 18 - 29a. ADULTO 30 - 59a. 60a. A MAS



DISTRITO DE
HUAURA

SEVERIDAD

8%



PCR

2059

PR

1467

P.ANTIGÉNICA

478

**ALTAS
HOSPITALARIAS**



32

HOSPITALIZADOS



53

**ASLAMIENTO
HOSPITALARIO**



259

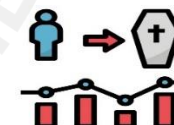
DEFUNCIONES



33

TASA DE LETALIDAD X 1000 PERSONAS

47.3



REPORTE COVID - 19 DISTRITO DE SANTA MARIA

Datos Actualizados desde 01/ 1 /2021 hasta 28/ 4 / 2021

CONFIRMADOS
836

DESCARTADOS
842

INVESTIGADOS
1691

Confirmados por
Sexo:

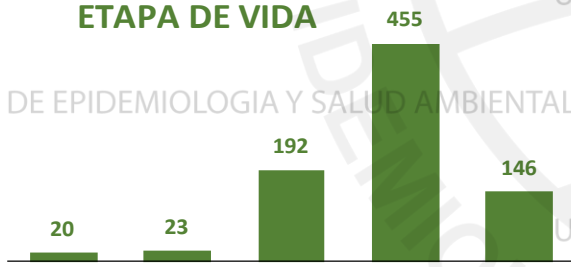


407



429

Casos Positivos por
ETAPA DE VIDA



SEVERIDAD
12%



PCR
2774

PR
1421

P.ANTIGÉNICA
516

**ALTAS
HOSPITALARIAS**



63

HOSPITALIZADOS



100

**ASLAMIENTO
HOSPITALARIO**



122

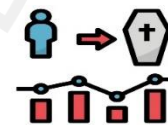


DEFUNCIONES

66

TASA DE LETALIDAD X 1000 PERSONAS

78.9



FUENTE: BASE DE DATOS NOTIWEB COVID-19 /ACTUALIZADO AL 28/4/2021

REPORTE COVID - 19 DISTRITO DE VEGUETA

Datos Actualizados desde 01/ 1/2021 hasta 28/ 4 / 2021



CONFIRMADOS

553



DESCARTADOS

579



INVESTIGADOS

1136

Confirmados por
Sexo:

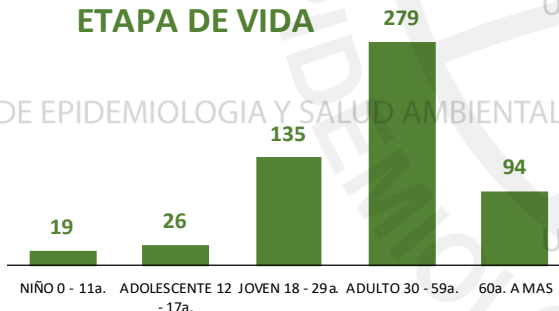


261



292

Casos Positivos por
ETAPA DE VIDA



SEVERIDAD

6%



PCR

1444

PR

948

P.ANTIGÉNICA

410

ALTAS
HOSPITALARIAS



17

HOSPITALIZADOS



31

ASLAMIENTO
HOSPITALARIO



124

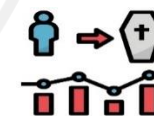


DEFUNCIONES

18

TASA DE LETALIDAD X 1000 PERSONAS

32.5



FUENTE: BASE DE DATOS NOTIWEB COVID-19 /ACTUALIZADO AL 28/4/2021



REPORTE COVID - 19 DISTRITO DE CALETA DE CARQUIN

Datos Actualizados desde 01/ 1/2021 hasta 28/ 4 / 2021



CONFIRMADOS

144



DESCARTADOS

107



INVESTIGADOS

252

Confirmados por
Sexo:

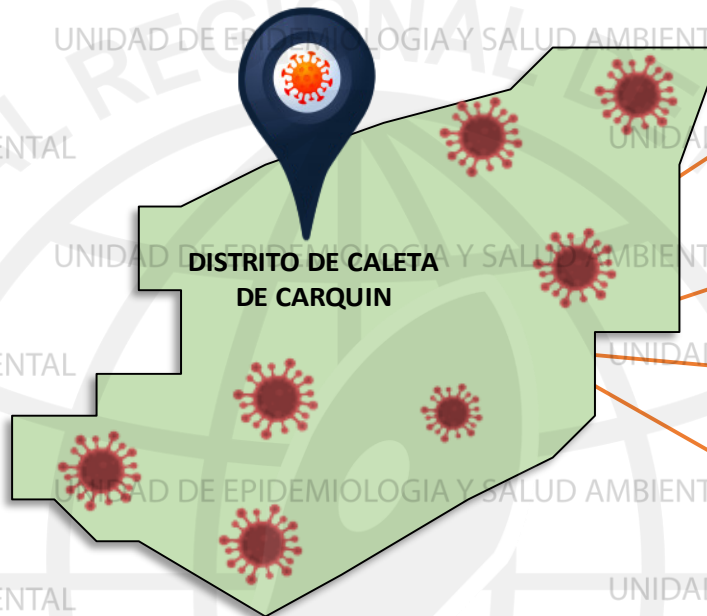
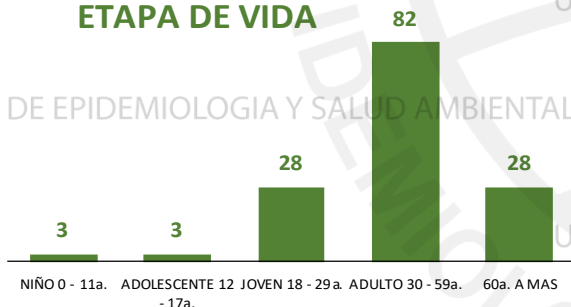


67



77

Casos Positivos por
ETAPA DE VIDA



SEVERIDAD

11%



PCR

416

PR

308

P.ANTIGÉNICA

88

ALTAS

HOSPITALARIAS



10

HOSPITALIZADOS



16

ASLAMIENTO
HOSPITALARIO



21

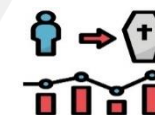


DEFUNCIONES

10

TASA DE LETALIDAD X 1000 PERSONAS

69.4



FUENTE: BASE DE DATOS NOTIWEB COVID-19 /ACTUALIZADO AL 28/4/2021

REPORTE COVID - 19 DISTRITO DE AMBAR

Datos Actualizados desde 01/ 1 /2021 hasta 28/ 4 / 2021



CONFIRMADOS

21



DESCARTADOS

14



INVESTIGADOS

35

Confirmados por Sexo:

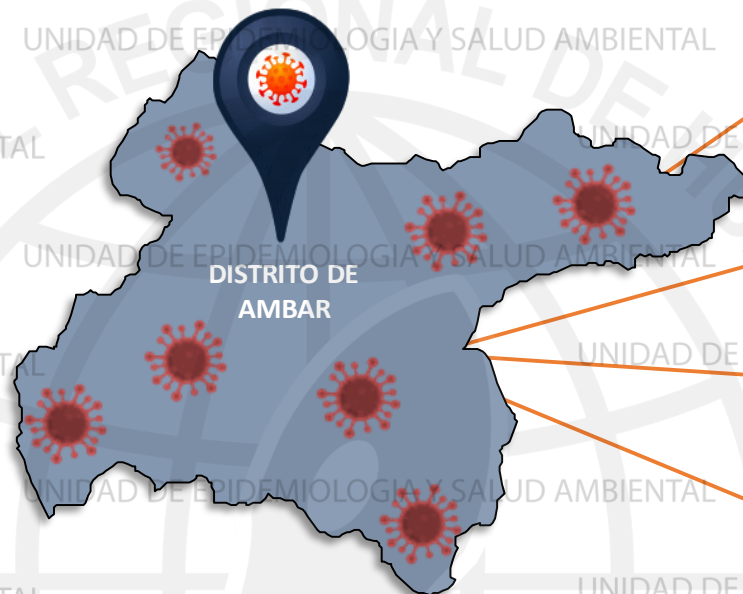
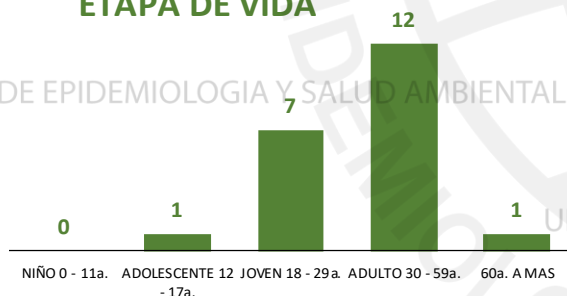


12



9

Casos Positivos por ETAPA DE VIDA



SEVERIDAD

5%



PCR

64

PR

70

P.ANTIGÉNICA

16

ALTAS HOSPITALARIAS



1

HOSPITALIZADOS



1

ASLAMIENTO HOSPITALARIO



18

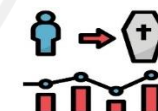
DEFUNCIONES



1

TASA DE LETALIDAD X 1000 PERSONAS

47.6



FUENTE: BASE DE DATOS NOTIWEB COVID-19 /ACTUALIZADO AL 28/4/2021

REPORTE COVID - 19 DISTRITO DE LEONCIO PRADO

Datos Actualizados desde 01/ 1/2021 hasta 28/ 4 / 2021

CONFIRMADOS
5

DESCARTADOS
24

INVESTIGADOS
36

Confirmados por
Sexo:

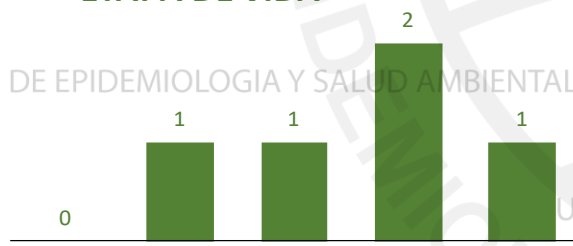


2



3

Casos Positivos por
ETAPA DE VIDA



SEVERIDAD
0%



PCR
42

PR
75

P.ANTIGÉNICA
3

**ALTAS
HOSPITALARIAS**



0

HOSPITALIZADOS



0

**ASLAMIENTO
HOSPITALARIO**



1

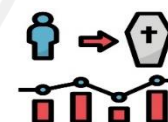
DEFUNCIONES



0

TASA DE LETALIDAD X 1000 PERSONAS

0.0



FUENTE: BASE DE DATOS NOTIWEB COVID-19/ACTUALIZADO AL 28/4/2021

REPORTE COVID - 19 DISTRITO DE PACCHO

Datos Actualizados desde 01/ 1/2021 hasta 28/ 4/ 2021



CONFIRMADOS

45



DESCARTADOS

49



INVESTIGADOS

94

**Confirmados por
Sexo:**

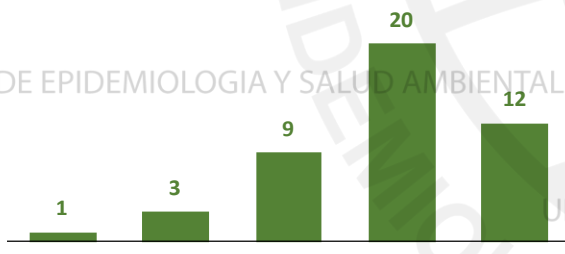


28



17

**Casos Positivos por
ETAPA DE VIDA**



SEVERIDAD

2%



PCR

98

PR

157

P.ANTIGÉNICA

1

**ALTAS
HOSPITALARIAS**



2

HOSPITALIZADOS



1

**AISLAMIENTO
HOSPITALARIO**



12

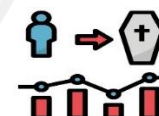


DEFUNCIONES

2

TASA DE LETALIDAD X 1000 PERSONAS

44.4



FUENTE: BASE DE DATOS NOTIWEB COVID-19 /ACTUALIZADO AL 28/4/2021



REPORTE COVID - 19 DISTRITO DE SANTA LEONOR

Datos Actualizados desde 01/ 1/2021 hasta 28/ 4/ 2021



CONFIRMADOS

45



DESCARTADOS

4



INVESTIGADOS

23

Confirmados por
Sexo:

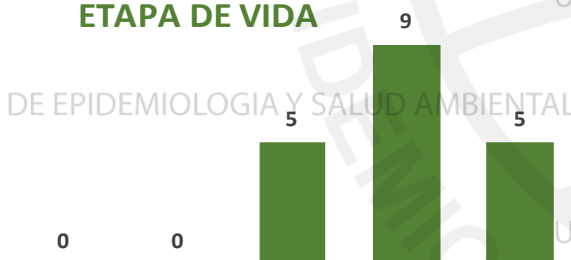


8



11

Casos Positivos por
ETAPA DE VIDA



SEVERIDAD

0%



PCR

24

PR

5

P.ANTIGÉNICA

2

ALTAS

HOSPITALARIAS



2

HOSPITALIZADOS



0

ASLAMIENTO
HOSPITALARIO



1

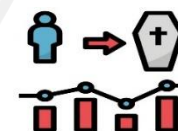


DEFUNCIONES

2

TASA DE LETALIDAD X 1000 PERSONAS

105.3



FUENTE: BASE DE DATOS NOTIWEB COVID-19/ACTUALIZADO AL 28/4/2021

REPORTE COVID - 19 DISTRITO DE CHECRAS

Datos Actualizados desde 01/ 1/2021 hasta 28/ 4 / 2021

CONFIRMADOS
4

DESCARTADOS
5

INVESTIGADOS
9

Confirmados por
Sexo:

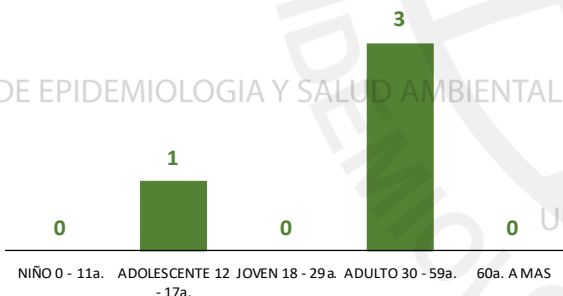


3



1

Casos Positivos por
ETAPA DE VIDA



SEVERIDAD
25%

PCR
10

PR
30

P.ANTIGÉNICA
1

**ALTAS
HOSPITALARIAS**



1

HOSPITALIZADOS



1

**ASLAMIENTO
HOSPITALARIO**



2

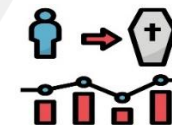
DEFUNCIONES



1

TASA DE LETALIDAD X 1000 PERSONAS

250.0



FUENTE: BASE DE DATOS NOTIWEB COVID-19 /ACTUALIZADO AL 28/4/2021

REPORTE COVID - 19 DISTRITO DE OYON

Datos Actualizados desde 01/ 1/2021 hasta 28/ 4/ 2021



CONFIRMADOS

174



DESCARTADOS

69



INVESTIGADOS

243

Confirmados por
Sexo:

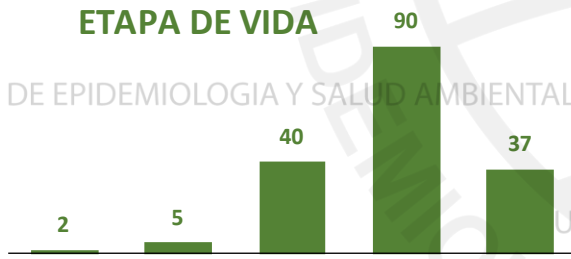


96



78

Casos Positivos por
ETAPA DE VIDA



DISTRITO DE
OYON

SEVERIDAD

7%



PCR

281

PR

826

P.ANTIGÉNICA

114

ALTAS
HOSPITALARIAS



12

HOSPITALIZADOS



12

AISLAMIENTO
HOSPITALARIO



7

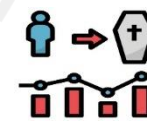


DEFUNCIONES

12

TASA DE LETALIDAD X 1000 PERSONAS

69.0



FUENTE: BASE DE DATOS NOTIWEB COVID-19/ACTUALIZADO AL 28/4/2021

REPORTE COVID - 19 DISTRITO DE PACHANGARA

Datos Actualizados desde 01/ 1 /2021 hasta 28/ 4 / 2021

CONFIRMADOS
98

DESCARTADOS
40

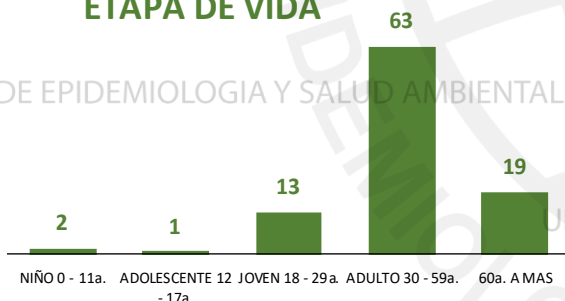
INVESTIGADOS
138

Confirmados por
Sexo:



49
49

Casos Positivos por
ETAPA DE VIDA



SEVERIDAD
6%

PCR
148

PR
326

P.ANTIGÉNICA
58

**ALTAS
HOSPITALARIAS**



4

HOSPITALIZADOS



6

**ASLAMIENTO
HOSPITALARIO**



12

DEFUNCIONES



4

TASA DE LETALIDAD X 1000 PERSONAS

40.8



FUENTE: BASE DE DATOS NOTIWEB COVID-19 /ACTUALIZADO AL 28/4/2021

REPORTE COVID - 19 DISTRITO DE NAVAN

Datos Actualizados desde 01/ 1/2021 hasta 28/ 4/ 2021

CONFIRMADOS
1

DESCARTADOS
2

INVESTIGADOS
3

Confirmados por
Sexo:

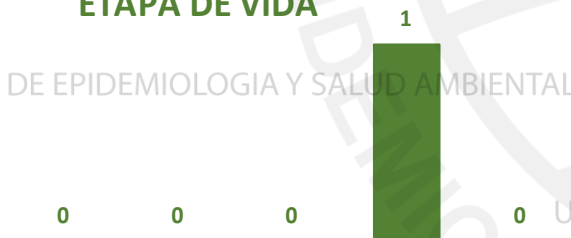


1

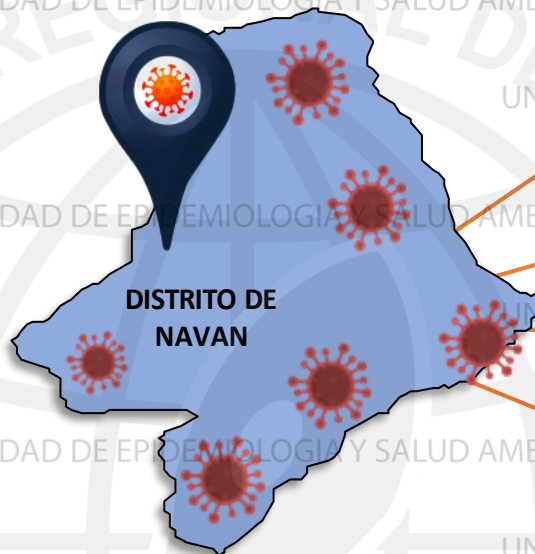


0

Casos Positivos por
ETAPA DE VIDA



NIÑO 0 - 11a. ADOLESCENTE 12 JOVEN 18 - 29a. ADULTO 30 - 59a. 60a. A MAS - 17a.



SEVERIDAD
0%



PCR
5

PR
139

P.ANTIGÉNICA
1

**ALTAS
HOSPITALARIAS**



0

HOSPITALIZADOS



0

**ASLAMIENTO
HOSPITALARIO**



0

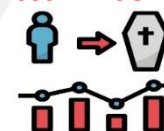
DEFUNCIONES



0

TASA DE LETALIDAD X 1000 PERSONAS

0.0



FUENTE: BASE DE DATOS NOTIWEB COVID-19/ACTUALIZADO AL 28/4/2021



REPORTE COVID - 19

DISTRITO DE COCHAMARCA

Datos Actualizados desde 01/ 1/2021 hasta 28/ 4 / 2021



CONFIRMADOS

4



DESCARTADOS

6



INVESTIGADOS

10

Confirmados por Sexo:

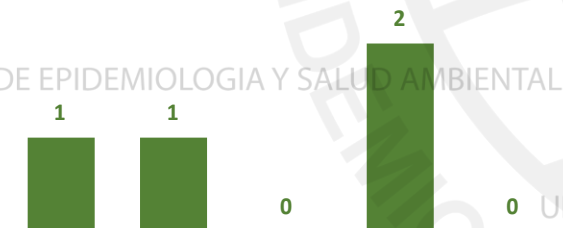


3



1

Casos Positivos por ETAPA DE VIDA



NIÑO 0 - 11a. ADOLESCENTE 12 - 17a. JOVEN 18 - 29a. ADULTO 30 - 59a. 60a. A MAS



DISTRITO DE COCHAMARCA

SEVERIDAD

0%



PCR

14

PR

108

P.ANTIGÉNICA

0

ALTAS HOSPITALARIAS



0

HOSPITALIZADOS



0

ASLAMIENTO HOSPITALARIO



1

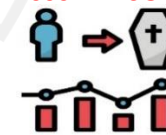
DEFUNCIONES



0

TASA DE LETALIDAD X 1000 PERSONAS

0.0



FUENTE: BASE DE DATOS NOTIWEB COVID-19 /ACTUALIZADO AL 28/4/2021

REPORTE COVID -19 DISTRITO DE ANDAJES

Datos Actualizados desde 01/ 1/2021 hasta 28/ 4/ 2021

CONFIRMADOS
9

DESCARTADOS
5

INVESTIGADOS
15

Confirmados por
Sexo:



6



3

Casos Positivos por
ETAPA DE VIDA



NIÑO 0 - 11a. ADOLESCENTE 12 - 17a. JOVEN 18 - 29a. ADULTO 30 - 59a. 60a. A MAS



DISTRITO DE
ANDAJES

SEVERIDAD
0%



PCR
16

PR
12

P.ANTIGÉNICA
2

**ALTAS
HOSPITALARIAS**



0

HOSPITALIZADOS



0

**ASLAMIENTO
HOSPITALARIO**



0

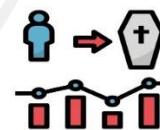
DEFUNCIONES



0

TASA DE LETALIDAD X 1000 PERSONAS

0.0



FUENTE: BASE DE DATOS NOTIWEB COVID-19/ACTUALIZADO AL 28/4/2021



REPORTE COVID - 19

DISTRITO DE CAUJUL

Datos Actualizados desde 01/ 1/2021 hasta 28/ 4 / 2021



CONFIRMADOS

6



DESCARTADOS

10



INVESTIGADOS

17

Confirmados por
Sexo:



4



2

Casos Positivos por
ETAPA DE VIDA



NIÑO 0 - 11a. ADOLESCENTE 12 - 17a. JOVEN 18 - 29a. ADULTO 30 - 59a. 60a. A MAS



DISTRITO DE
CAUJUL



ALTAS
HOSPITALARIAS

0



HOSPITALIZADOS

0



ASLAMIENTO
HOSPITALARIO

0




DEFUNCIONES

0

TASA DE LETALIDAD X 1000 PERSONAS

0.0



SEVERIDAD

0%



PCR

18

PR

9

P.ANTIGÉNICA

2

FUENTE: BASE DE DATOS NOTIWEB COVID-19 /ACTUALIZADO AL 28/4/2021

CONFIRMADOS
28

DESCARTADOS
15

INVESTIGADOS
43

Confirmados por
Sexo:

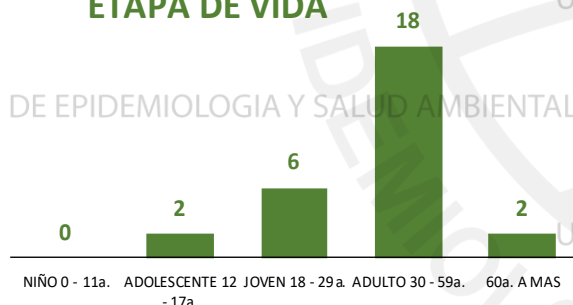


16



12

Casos Positivos por
ETAPA DE VIDA



SEVERIDAD
0%



PCR
43

PR
11

P.ANTIGÉNICA
25

**ALTAS
HOSPITALARIAS**



0

HOSPITALIZADOS



0

**ASLAMIENTO
HOSPITALARIO**



6

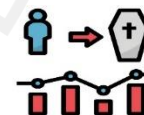
DEFUNCIONES



0

TASA DE LETALIDAD X 1000 PERSONAS

0.0



HOSPITAL HUACHO HUAURA OYON Y SBS

DIRECTO EJECUTIVO

M.P. JUAN CARLOS BECERRA FLORES

SUB DIRECTO EJECUTIVO

M.P. GABRIEL HUGO SEGAMI SALAZAR

JEFE DE LA UNIDAD DE EPIDEMIOLOGIA Y SALUD AMBIENTAL

LIC. ENF. JUANA OLINDA NICHU VARGAS

JEFE DEL AREA DE EPIDEMIOLOGIA

LIC. ENF. PEDRO R. TRINIDAD ANDRES

EQUIPO TECNICO DE EPIDEMIOLOGIA

LIC. ENF. DEYSI R. ANTONIO NICHU

LIC. EST. YEREMY J. RIVERA CASTILLO

LIC. ENF. ZULLY V. RACACHA VALENTIN

EQUIPO DE RESPUESTA RAPIDA

LIC. ENF. NOHELY PEREZ SALVADOR

