



**COVID-19**  
**CORONAVIRUS**

29 de Abril de 2021 / 08:00 Hrs.

# **SALA SITUACIONAL DISTRITALES**

**HOSPITAL DE HUACHO HUAURA OYON Y SBS**



# REPORTE COVID - 19 DISTRITO DE HUACHO

Datos Actualizados desde 01/ 1 /2021 hasta 29/ 4 / 2021

**CONFIRMADOS**  
**1950**

**DESCARTADOS**  
**2251**

**INVESTIGADOS**  
**4267**

Confirmados por  
Sexo:

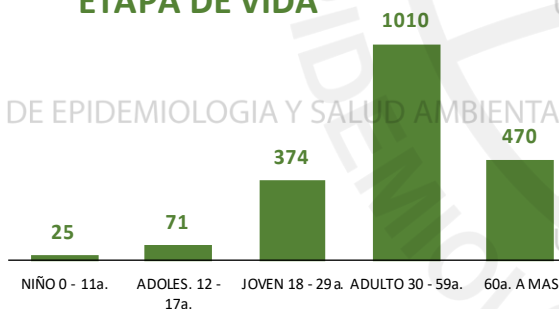


**1001**



**949**

Casos Positivos por  
**ETAPA DE VIDA**



DISTRITO DE  
HUACHO

**SEVERIDAD**  
**17%**

**PCR**  
**6810**

**PR**  
**4065**

**P.ANTIGÉNICA**  
**1042**

**ALTAS  
HOSPITALARIAS**



**218**

**HOSPITALIZADOS**



**323**

**ASLAMIENTO  
HOSPITALARIO**



**320**

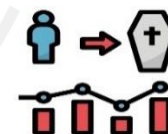


**DEFUNCIONES**

**215**

**TASA DE LETALIDAD X 1000 PERSONAS**

**110.3**



FUENTE: BASE DE DATOS NOTIWEB COVID-19 /ACTUALIZADO AL 29/4/2021

# REPORTE COVID - 19 DISTRITO DE HUALMAY

Datos Actualizados desde 01/ 1 /2021 hasta 29/ 4 / 2021



CONFIRMADOS

951



DESCARTADOS

770



INVESTIGADOS

1732

Confirmados por

Sexo:

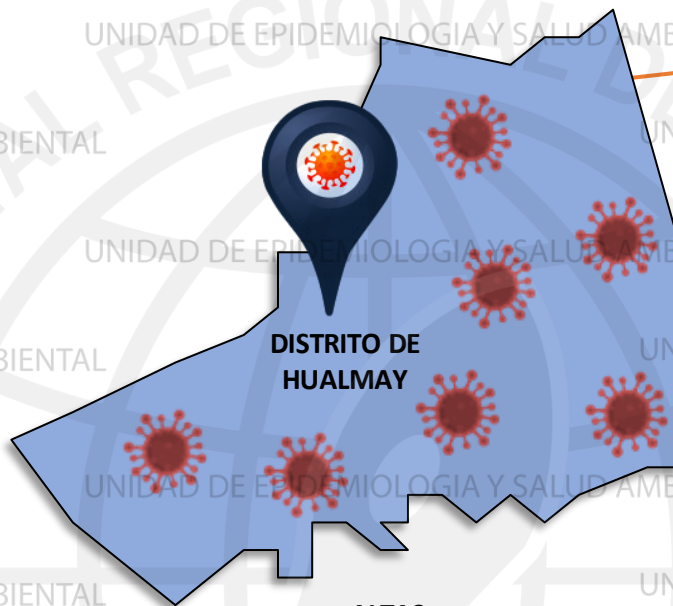
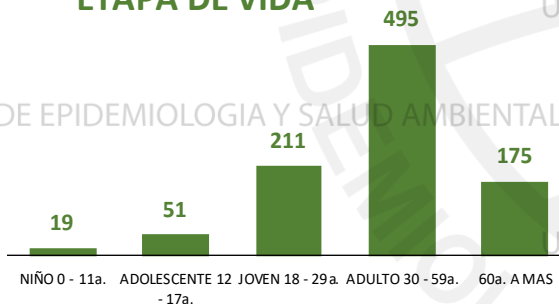


506



445

Casos Positivos por  
ETAPA DE VIDA



DISTRITO DE  
HUALMAY

ALTAS  
HOSPITALARIAS



77

HOSPITALIZADOS



77

ASLAMIENTO  
HOSPITALARIO



146

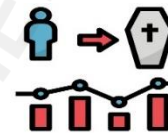


DEFUNCIONES

47

TASA DE LETALIDAD X 1000 PERSONAS

49.4



SEVERIDAD

8%



PCR

2805

PR

1717

P.ANTIGÉNICA

609

FUENTE: BASE DE DATOS NOTIWEB COVID-19 /ACTUALIZADO AL 29/4/2021





# REPORTE COVID - 19 DISTRITO DE SAYAN

Datos Actualizados desde 01/ 1 /2021 hasta 29/ 4 / 2021

**CONFIRMADOS**  
**693**

**DESCARTADOS**  
**861**

**INVESTIGADOS**  
**1565**

Confirmados por  
Sexo:

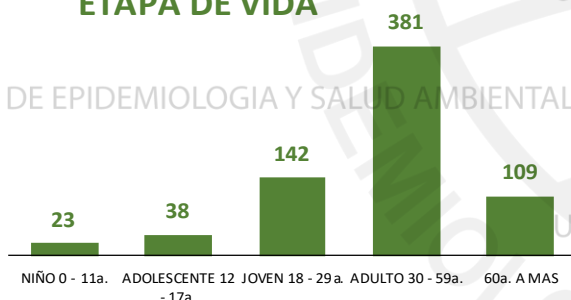


**363**



**330**

Casos Positivos por  
ETAPA DE VIDA



UNIDAD DE EPIDEMIOLOGIA Y SALUD AMBIENTAL

UNIDAD DE EPIDEMIOLOGIA Y SALUD AMBIENTAL

UNIDAD DE EPIDEMIOLOGIA Y SALUD AMBIENTAL

UNIDAD DE EPIDEMIOLOGIA Y SALUD AMBIENTAL

UNIDAD DE EPIDEMIOLOGIA Y SALUD AMBIENTAL

UNIDAD DE EPIDEMIOLOGIA Y SALUD AMBIENTAL

UNIDAD DE EPIDEMIOLOGIA Y SALUD AMBIENTAL

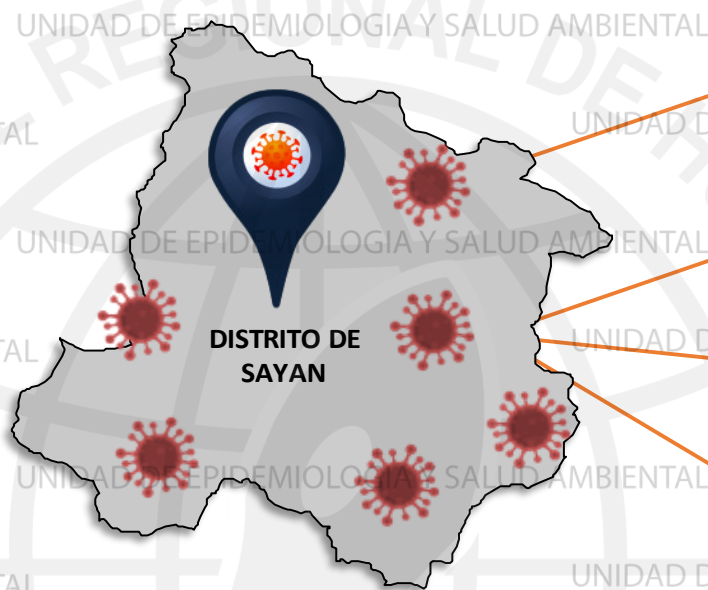
UNIDAD DE EPIDEMIOLOGIA Y SALUD AMBIENTAL

UNIDAD DE EPIDEMIOLOGIA Y SALUD AMBIENTAL

UNIDAD DE EPIDEMIOLOGIA Y SALUD AMBIENTAL

UNIDAD DE EPIDEMIOLOGIA Y SALUD AMBIENTAL

UNIDAD DE EPIDEMIOLOGIA Y SALUD AMBIENTAL



DISTRITO DE  
SAYAN

**SEVERIDAD**  
**5%**



**PCR**  
**1975**

**PR**  
**1337**

**P.ANTIGÉNICA**  
**529**

ALTAS  
HOSPITALARIAS



**29**

HOSPITALIZADOS



**36**

ASLAMIENTO  
HOSPITALARIO



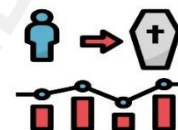
**200**



DEFUNCIONES  
**30**

TASA DE LETALIDAD X 1000 PERSONAS

**43.3**



FUENTE: BASE DE DATOS NOTIWEB COVID-19/ACTUALIZADO AL 29/4/2021



# REPORTE COVID - 19

## DISTRITO DE HUAURA

Datos Actualizados desde 01/ 1/2021 hasta 29/ 4 / 2021



**CONFIRMADOS**  
**705**

**DESCARTADOS**  
**732**

**INVESTIGADOS**  
**1451**

Confirmados por  
Sexo:

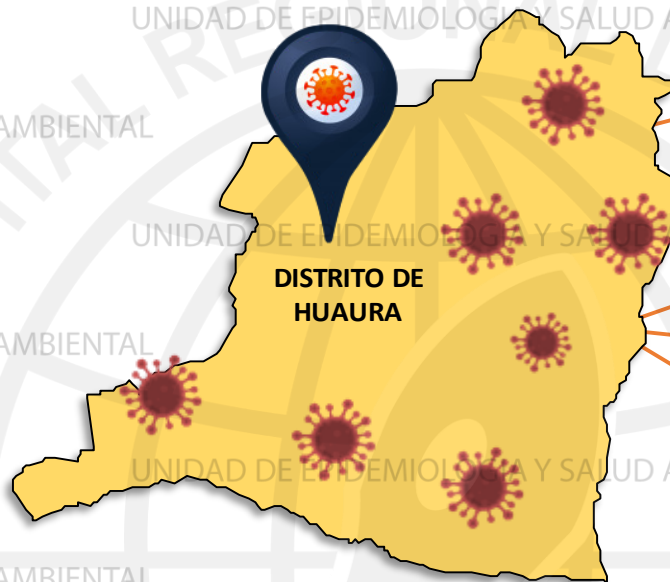
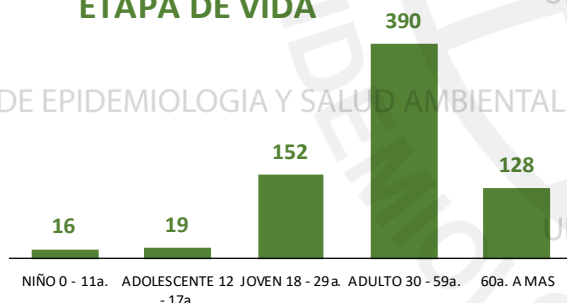


**355**



**350**

Casos Positivos por  
ETAPA DE VIDA



**SEVERIDAD**  
**8%**



**PCR**  
**2076**

**PR**  
**1467**

**P.ANTIGÉNICA**  
**484**

**ALTAS  
HOSPITALARIAS**



**33**

**HOSPITALIZADOS**



**54**

**ASLAMIENTO  
HOSPITALARIO**



**262**

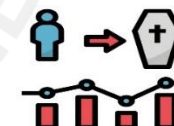
**DEFUNCIONES**



**34**

**TASA DE LETALIDAD X 1000 PERSONAS**

**48.2**



FUENTE: BASE DE DATOS NOTIWEB COVID-19 /ACTUALIZADO AL 29/4/2021

# REPORTE COVID - 19 DISTRITO DE SANTA MARIA

Datos Actualizados desde 01/ 1 /2021 hasta 29/ 4 / 2021

**CONFIRMADOS**  
**851**

**DESCARTADOS**  
**848**

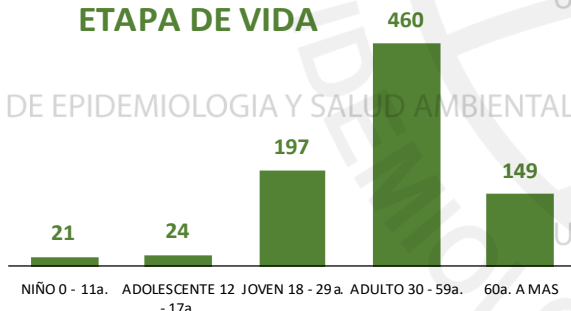
**INVESTIGADOS**  
**1716**

Confirmados por  
Sexo:

**417**

**434**

Casos Positivos por  
**ETAPA DE VIDA**



UNIDAD DE EPIDEMIOLOGIA Y SALUD AMBIENTAL



DISTRITO DE  
SANTA MARIA

**SEVERIDAD**  
**12%**



**PCR**  
**2799**

**PR**  
**1421**

**P.ANTIGÉNICA**  
**530**

**ALTAS  
HOSPITALARIAS**



**65**

**HOSPITALIZADOS**



**103**

**ASLAMIEN  
HOSPITALARIO**



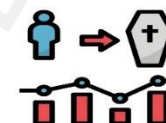
**122**



**DEFUNCIONES**  
**68**

**TASA DE LETALIDAD X 1000 PERSONAS**

**79.9**



FUENTE: BASE DE DATOS NOTIWEB COVID-19 /ACTUALIZADO AL 29/4/2021

# REPORTE COVID - 19 DISTRITO DE VEGUETA

Datos Actualizados desde 01/ 1/2021 hasta 29/ 4 / 2021



CONFIRMADOS

561



DESCARTADOS

616



INVESTIGADOS

1184

Confirmados por  
Sexo:

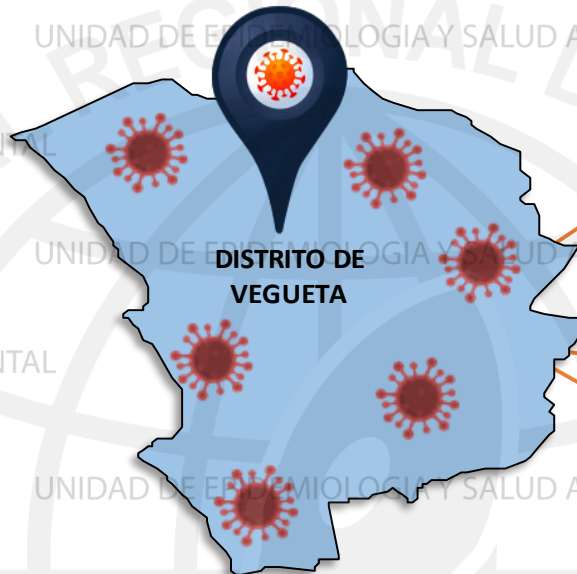
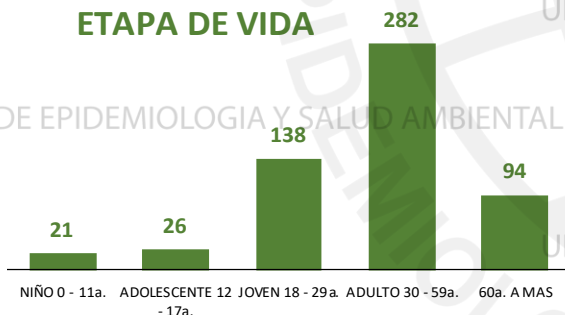


264



297

Casos Positivos por  
ETAPA DE VIDA



SEVERIDAD

6%



PCR

1492

PR

948

P.ANTIGÉNICA

418

ALTAS  
HOSPITALARIAS



17

HOSPITALIZADOS



31

ASLAMIENTO  
HOSPITALARIO



128

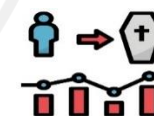


DEFUNCIONES

18

TASA DE LETALIDAD X 1000 PERSONAS

32.1



FUENTE: BASE DE DATOS NOTIWEB COVID-19 /ACTUALIZADO AL 29/4/2021



# REPORTE COVID - 19 DISTRITO DE CALETA DE CARQUIN

Datos Actualizados desde 01/ 1/2021 hasta 29/ 4 / 2021

**CONFIRMADOS**  
**146**

**DESCARTADOS**  
**112**

**INVESTIGADOS**  
**261**

Confirmados por  
Sexo:

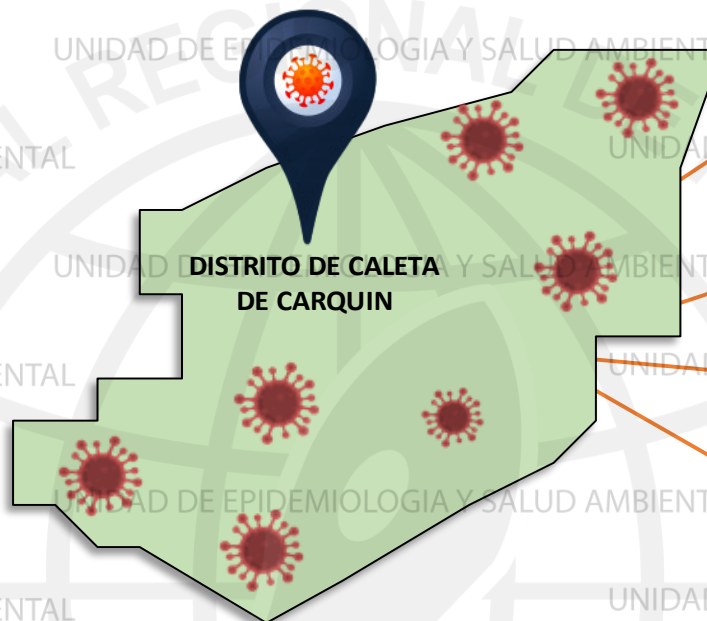
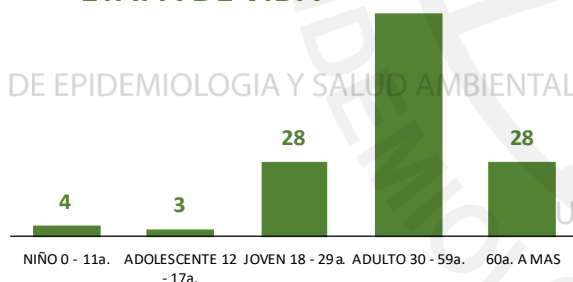


**69**



**77**

Casos Positivos por  
ETAPA DE VIDA



**SEVERIDAD**  
**11%**



**PCR**  
**425**

**PR**  
**308**

**P.ANTIGÉNICA**  
**90**

**ALTAS  
HOSPITALARIAS**



**10**

**HOSPITALIZADOS**



**16**

**ASLAMIENTO  
HOSPITALARIO**



**21**

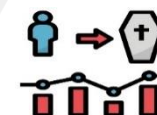
**DEFUNCIONES**



**10**

**TASA DE LETALIDAD X 1000 PERSONAS**

**68.5**



FUENTE: BASE DE DATOS NOTIWEB COVID-19/ACTUALIZADO AL 29/4/2021



# REPORTE COVID - 19 DISTRITO DE AMBAR

Datos Actualizados desde 01/ 1 /2021 hasta 29/ 4 / 2021



CONFIRMADOS

21



DESCARTADOS

14



INVESTIGADOS

35

Confirmados por  
Sexo:

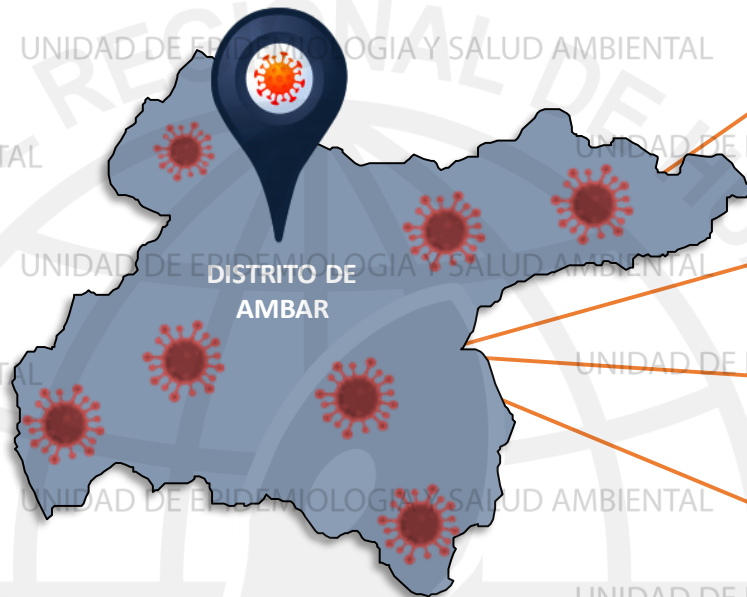
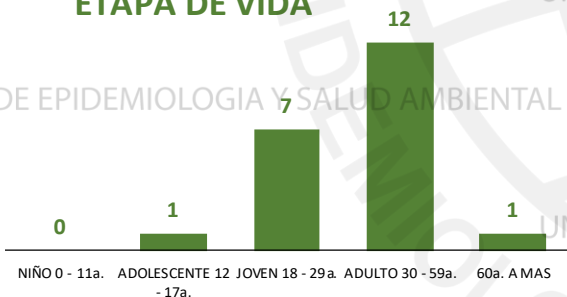


12



9

Casos Positivos por  
ETAPA DE VIDA



SEVERIDAD

5%



PCR

64

PR

70

P.ANTIGÉNICA

16

ALTAS  
HOSPITALARIAS



1

HOSPITALIZADOS



1

ASLAMIENTO  
HOSPITALARIO



18

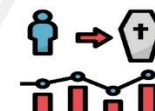
DEFUNCIONES



1

TASA DE LETALIDAD X 1000 PERSONAS

47.6



FUENTE: BASE DE DATOS NOTIWEB COVID-19 /ACTUALIZADO AL 29/4/2021



**CONFIRMADOS**

**5**



**DESCARTADOS**

**27**



**INVESTIGADOS**

**39**

**Confirmados por  
Sexo:**



**2**



**3**

**Casos Positivos por  
ETAPA DE VIDA**



NIÑO 0 - 11a. ADOLESCENTE 12 - 17a. JOVEN 18 - 29a. ADULTO 30 - 59a. 60a. A MAS

UNIDAD DE EPIDEMIOLOGIA Y SALUD AMBIENTAL



**ALTAS  
HOSPITALARIAS**

**0**



**HOSPITALIZADOS**

**0**



**ASLAMIENTO  
HOSPITALARIO**

**1**

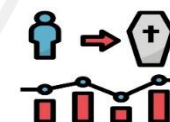


**DEFUNCIONES**

**0**

**TASA DE LETALIDAD X 1000 PERSONAS**

**0.0**



**SEVERIDAD**

**0%**



**PCR**

**45**

**PR**

**75**

**P.ANTIGÉNICA**

**3**

# REPORTE COVID - 19 DISTRITO DE PACCHO

Datos Actualizados desde 01/ 1/2021 hasta 29/ 4 / 2021



CONFIRMADOS

45



DESCARTADOS

49



INVESTIGADOS

94

Confirmados por  
Sexo:

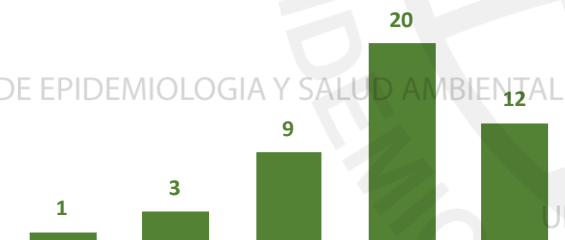


28



17

Casos Positivos por  
ETAPA DE VIDA



SEVERIDAD

2%



PCR

98

PR

157

P.ANTIGÉNICA

1

ALTAS  
HOSPITALARIAS



2

HOSPITALIZADOS



1

ASLAMIENTO  
HOSPITALARIO



12

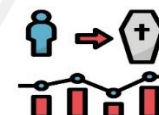


DEFUNCIONES

2

TASA DE LETALIDAD X 1000 PERSONAS

44.4



FUENTE: BASE DE DATOS NOTIWEB COVID-19 /ACTUALIZADO AL 29/4/2021



# REPORTE COVID - 19 DISTRITO DE SANTA LEONOR

Datos Actualizados desde 01/ 1/2021 hasta 29/ 4 / 2021



CONFIRMADOS

45



DESCARTADOS

4



INVESTIGADOS

23

Confirmados por  
Sexo:

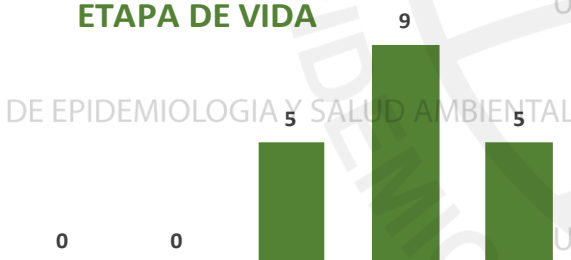


8

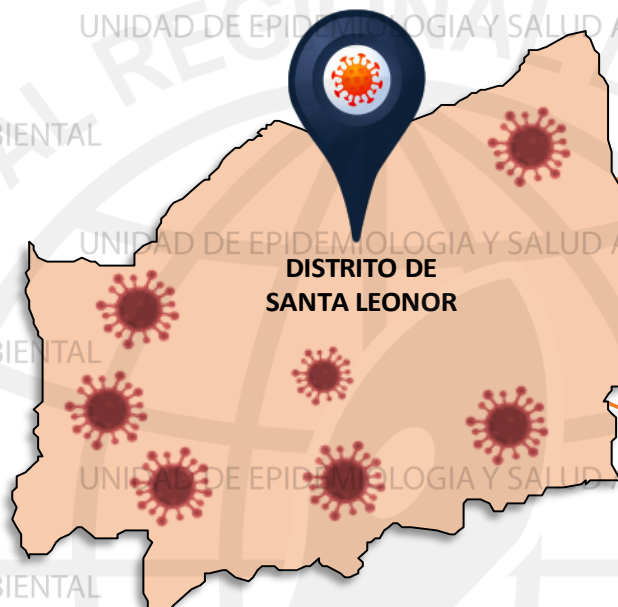


11

Casos Positivos por  
ETAPA DE VIDA



NIÑO 0 - 11a. ADOLESCENTE 12 - 17a. JOVEN 18 - 29a. ADULTO 30 - 59a. 60a. A MAS



SEVERIDAD

0%



PCR

24

PR

5

P.ANTIGÉNICA

2

ALTAS

HOSPITALARIAS



2

HOSPITALIZADOS



0

ASLAMIENTO  
HOSPITALARIO



1

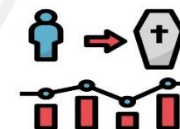


DEFUNCIONES

2

TASA DE LETALIDAD X 1000 PERSONAS

105.3



FUENTE: BASE DE DATOS NOTIWEB COVID-19/ACTUALIZADO AL 29/4/2021



# REPORTE COVID - 19 DISTRITO DE CHECRAS

Datos Actualizados desde 01/ 1 /2021 hasta 29/ 4 / 2021



CONFIRMADOS

4



DESCARTADOS

7



INVESTIGADOS

11

Confirmados por  
Sexo:

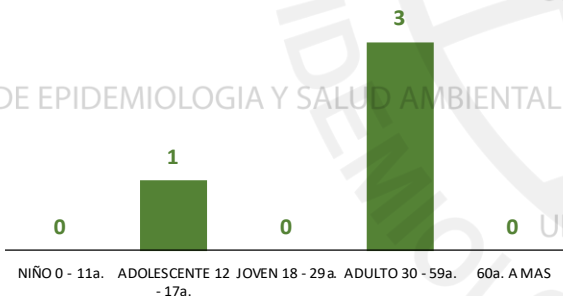


3



1

Casos Positivos por  
ETAPA DE VIDA



SEVERIDAD

25%



PCR

12

PR

30

P.ANTIGÉNICA

1

ALTAS  
HOSPITALARIAS



1

HOSPITALIZADOS



1

ASLAMIENTO  
HOSPITALARIO



2

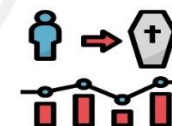
DEFUNCIONES



1

TASA DE LETALIDAD X 1000 PERSONAS

250.0



FUENTE: BASE DE DATOS NOTIWEB COVID-19 /ACTUALIZADO AL 29/4/2021



# REPORTE COVID - 19

## DISTRITO DE OYON

Datos Actualizados desde 01/ 1/2021 hasta 29/ 4/ 2021



**CONFIRMADOS**

**175**



**DESCARTADOS**

**73**



**INVESTIGADOS**

**248**

**Confirmados por**

**Sexo:**

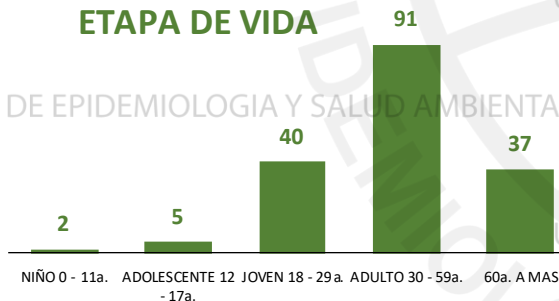


**96**



**79**

**Casos Positivos por  
ETAPA DE VIDA**



**DISTRITO DE  
OYON**

**SEVERIDAD**

**7%**



**PCR**

**286**

**PR**

**826**

**P.ANTIGÉNICA**

**115**

**ALTAS  
HOSPITALARIAS**



**12**

**HOSPITALIZADOS**



**12**

**AISLAMIENTO  
HOSPITALARIO**



**7**

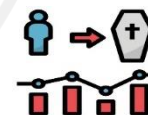
**DEFUNCIONES**



**12**

**TASA DE LETALIDAD X 1000 PERSONAS**

**68.6**



FUENTE: BASE DE DATOS NOTIWEB COVID-19 /ACTUALIZADO AL 29/4/2021



# REPORTE COVID - 19

## DISTRITO DE PACHANGARA

Datos Actualizados desde 01/ 1 /2021 hasta 29/ 4 / 2021



UNIDAD DE EPIDEMIOLOGIA Y SALUD AMBIENTAL



CONFIRMADOS

98



DESCARTADOS

44



INVESTIGADOS

142

Confirmados por

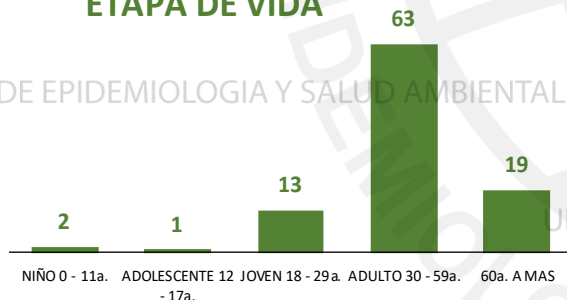
Sexo:



49

49

Casos Positivos por  
ETAPA DE VIDA



SEVERIDAD

6%



PCR

152

PR

326

P.ANTIGÉNICA

58

ALTAS

HOSPITALARIAS



4

HOSPITALIZADOS



6

ASLAMIENTO  
HOSPITALARIO



12

DEFUNCIONES



4

TASA DE LETALIDAD X 1000 PERSONAS

40.8



FUENTE: BASE DE DATOS NOTIWEB COVID-19 /ACTUALIZADO AL 29/4/2021

# REPORTE COVID - 19 DISTRITO DE NAVAN

Datos Actualizados desde 01/ 1/2021 hasta 29/ 4 / 2021

**CONFIRMADOS**  
**1**

**DESCARTADOS**  
**2**

**INVESTIGADOS**  
**3**

Confirmados por  
Sexo:



**1**

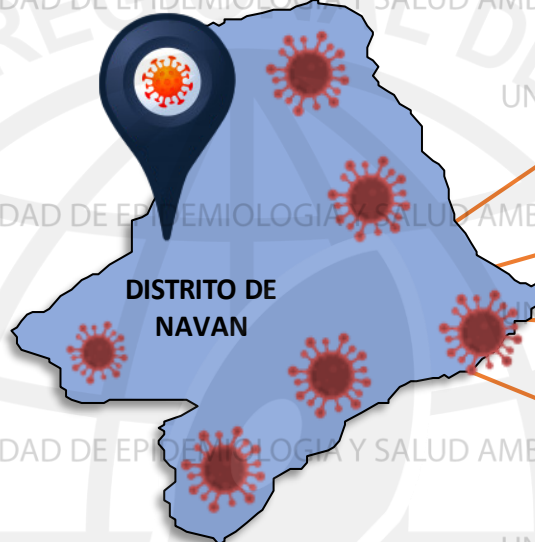


**0**

Casos Positivos por  
ETAPA DE VIDA



NIÑO 0 - 11a. ADOLESCENTE 12 - 17a. JOVEN 18 - 29a. ADULTO 30 - 59a. 60a. A MAS



**SEVERIDAD**  
**0%**

**PCR**  
**5**

**PR**  
**139**

**P.ANTIGÉNICA**  
**1**

**ALTAS  
HOSPITALARIAS**



**0**

**HOSPITALIZADOS**



**0**

**ASLAMIENTO  
HOSPITALARIO**



**0**

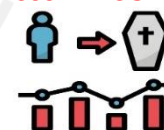
**DEFUNCIONES**



**0**

**TASA DE LETALIDAD X 1000 PERSONAS**

**0.0**



FUENTE: BASE DE DATOS NOTIWEB COVID-19 /ACTUALIZADO AL 29/4/2021





# REPORTE COVID - 19

## DISTRITO DE COCHAMARCA

Datos Actualizados desde 01/ 1/2021 hasta 29/ 4 / 2021



CONFIRMADOS

5



DESCARTADOS

6



INVESTIGADOS

11

Confirmados por  
Sexo:

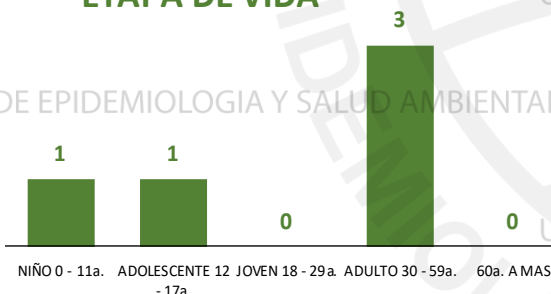


4



1

Casos Positivos por  
ETAPA DE VIDA



SEVERIDAD

0%



PCR

15

PR

108

P.ANTIGÉNICA

0

ALTAS  
HOSPITALARIAS



0

HOSPITALIZADOS



0

ASLAMIENTO  
HOSPITALARIO



2

DEFUNCIONES



0

TASA DE LETALIDAD X 1000 PERSONAS

0.0



FUENTE: BASE DE DATOS NOTIWEB COVID-19 /ACTUALIZADO AL 29/4/2021

# REPORTE COVID - 19 DISTRITO DE ANDAJES

Datos Actualizados desde 01/ 1 /2021 hasta 29/ 4 / 2021

**CONFIRMADOS**  
9

**DESCARTADOS**  
5

**INVESTIGADOS**  
15

Confirmados por  
Sexo:

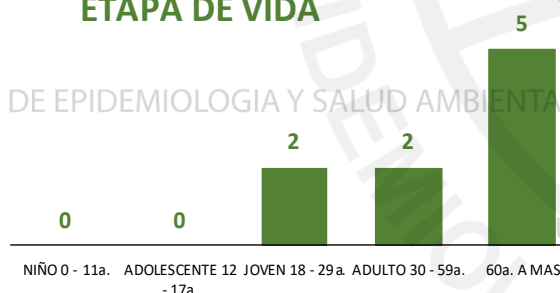


6



3

Casos Positivos por  
ETAPA DE VIDA



**SEVERIDAD**  
0%

**PCR**  
16

**PR**  
12

**P.ANTIGÉNICA**  
2

**ALTAS  
HOSPITALARIAS**



0

**HOSPITALIZADOS**



0

**ASLAMIENTO  
HOSPITALARIO**



0

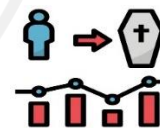
**DEFUNCIONES**



0

**TASA DE LETALIDAD X 1000 PERSONAS**

0.0



FUENTE: BASE DE DATOS NOTIWEB COVID-19 /ACTUALIZADO AL 29/4/2021



# REPORTE COVID - 19

## DISTRITO DE CAUJUL



Datos Actualizados desde 01/ 1/2021 hasta 29/ 4 / 2021



CONFIRMADOS

6



DESCARTADOS

12



INVESTIGADOS

18

Confirmados por  
Sexo:



4



2

Casos Positivos por  
ETAPA DE VIDA



NIÑO 0 - 11a. ADOLESCENTE 12 - 17a. JOVEN 18 - 29a. ADULTO 30 - 59a. 60a. A MAS



DISTRITO DE  
CAUJUL

SEVERIDAD

0%



PCR

19

PR

9

P.ANTIGÉNICA

2

ALTAS  
HOSPITALARIAS

0

HOSPITALIZADOS

0

ASLAMIENTO  
HOSPITALARIO

0

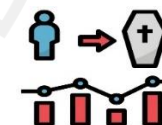


DEFUNCIONES

0

TASA DE LETALIDAD X 1000 PERSONAS

0.0



FUENTE: BASE DE DATOS NOTIWEB COVID-19 /ACTUALIZADO AL 29/4/2021

# REPORTE COVID - 19 DISTRITO DE IHUARI

Datos Actualizados desde 01/ 1 /2021 hasta 29/ 4 / 2021

**CONFIRMADOS**  
**28**

**DESCARTADOS**  
**15**

**INVESTIGADOS**  
**43**

Confirmados por  
Sexo:

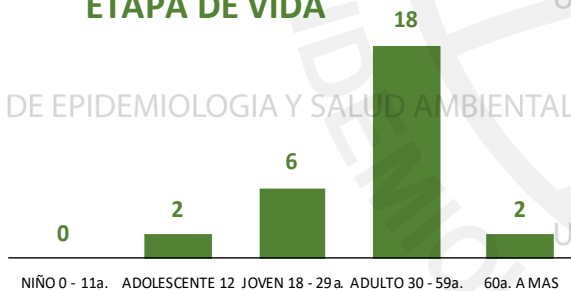


**16**



**12**

Casos Positivos por  
ETAPA DE VIDA



**SEVERIDAD**  
**0%**



**PCR**  
**43**

**PR**  
**11**

**P.ANTIGÉNICA**  
**25**

**ALTAS  
HOSPITALARIAS**



**0**

**HOSPITALIZADOS**



**0**

**ASLAMIENTO  
HOSPITALARIO**



**6**

**DEFUNCIONES**



**0**

**TASA DE LETALIDAD X 1000 PERSONAS**

**0.0**



FUENTE: BASE DE DATOS NOTIWEB COVID-19/ACTUALIZADO AL 29/4/2021



# HOSPITAL HUACHO HUAURA OYON Y SBS

## **DIRECTO EJECUTIVO**

M.P. JUAN CARLOS BECERRA FLORES

## **SUB DIRECTO EJECUTIVO**

M.P. GABRIEL HUGO SEGAMI SALAZAR

## **JEFE DE LA UNIDAD DE EPIDEMIOLOGIA Y SALUD AMBIENTAL**

LIC. ENF. JUANA OLINDA NICHU VARGAS

## **JEFE DEL AREA DE EPIDEMIOLOGIA**

LIC. ENF. PEDRO R. TRINIDAD ANDRES

## **EQUIPO TECNICO DE EPIDEMIOLOGIA**

LIC. ENF. DEYSI R. ANTONIO NICHU

LIC. EST. YEREMY J. RIVERA CASTILLO

LIC. ENF. ZULLY V. RACACHA VALENTIN

## **EQUIPO DE RESPUESTA RAPIDA**

LIC. ENF. NOHELY PEREZ SALVADOR

