



COVID-19
CORONAVIRUS

30 de Abril de 2021 / 08:00 Hrs.

SALA SITUACIONAL DISTRITALES

HOSPITAL DE HUACHO HUAURA OYON Y SBS



UNIDAD DE EPIDEMIOLOGIA Y SALUD AMBIENTAL DEL HOSPITAL HUACHO HUAURA OYON Y SBS

REPORTE COVID - 19 DISTRITO DE HUACHO

Datos Actualizados desde 01/ 1 /2021 hasta 30/ 4 / 2021



CONFIRMADOS

1962



DESCARTADOS

2265



INVESTIGADOS

4296

Confirmados por

Sexo:

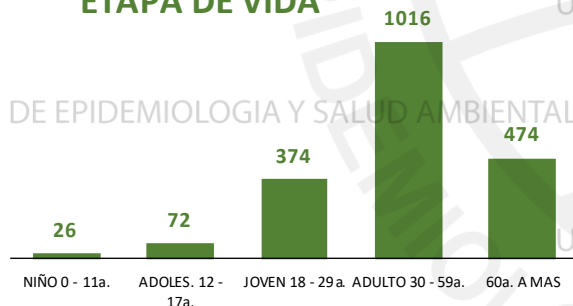


1008



954

Casos Positivos por
ETAPA DE VIDA



UNIDAD DE EPIDEMIOLOGIA Y SALUD AMBIENTAL

UNIDAD DE EPIDEMIOLOGIA Y SALUD AMBIENTAL

UNIDAD DE EPIDEMIOLOGIA Y SALUD AMBIENTAL

UNIDAD DE EPIDEMIOLOGIA Y SALUD AMBIENTAL

UNIDAD DE EPIDEMIOLOGIA Y SALUD AMBIENTAL

UNIDAD DE EPIDEMIOLOGIA Y SALUD AMBIENTAL

UNIDAD DE EPIDEMIOLOGIA Y SALUD AMBIENTAL

UNIDAD DE EPIDEMIOLOGIA Y SALUD AMBIENTAL

UNIDAD DE EPIDEMIOLOGIA Y SALUD AMBIENTAL

UNIDAD DE EPIDEMIOLOGIA Y SALUD AMBIENTAL



DISTRITO DE
HUACHO

SEVERIDAD

17%



PCR

6839

PR

4065

P.ANTIGÉNICA

1049

ALTAS
HOSPITALARIAS



224

HOSPITALIZADOS



326

AISLAMIENTO
HOSPITALARIO



320

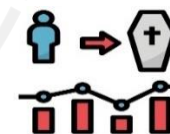


DEFUNCIONES

221

TASA DE LETALIDAD X 1000 PERSONAS

112.6



FUENTE: BASE DE DATOS NOTIWEB COVID-19 /ACTUALIZADO AL 30/4/2021

UNIDAD DE EPIDEMIOLOGIA Y SALUD AMBIENTAL

REPORTE COVID - 19 DISTRITO DE HUALMAY

Datos Actualizados desde 01/ 1/2021 hasta 30/ 4/ 2021



CONFIRMADOS

966



DESCARTADOS

778



INVESTIGADOS

1755

Confirmados por

Sexo:

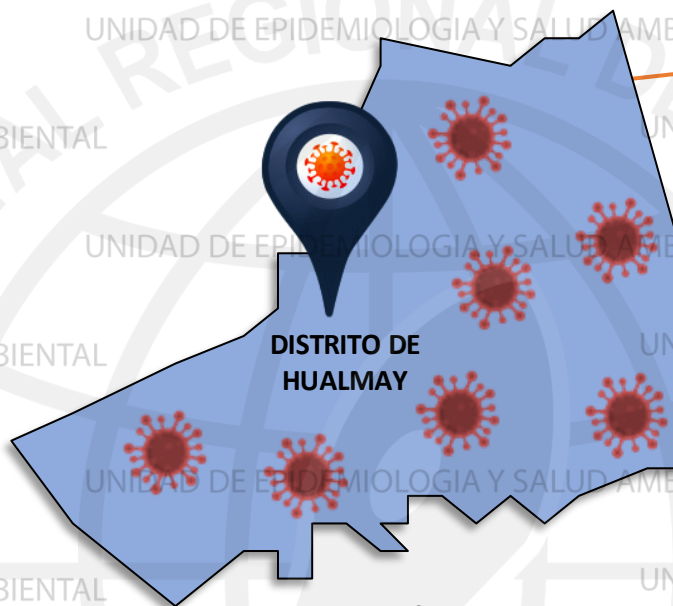
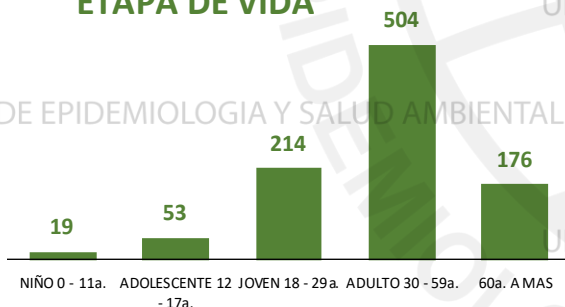


514



452

Casos Positivos por
ETAPA DE VIDA



DISTRITO DE
HUALMAY

ALTAS
HOSPITALARIAS



77

HOSPITALIZADOS



77

ASLAMIENTO
HOSPITALARIO



146

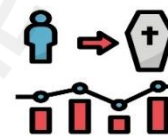


DEFUNCIONES

47

TASA DE LETALIDAD X 1000 PERSONAS

48.7



SEVERIDAD

8%



PCR

2828

PR

1717

P.ANTIGÉNICA

620

FUENTE: BASE DE DATOS NOTIWEB COVID-19 /ACTUALIZADO AL 30/4/2021



REPORTE COVID - 19 DISTRITO DE SAYAN

Datos Actualizados desde 01/ 1 /2021 hasta 30/ 4 / 2021

CONFIRMADOS
708

DESCARTADOS
927

INVESTIGADOS
1647

Confirmados por
Sexo:

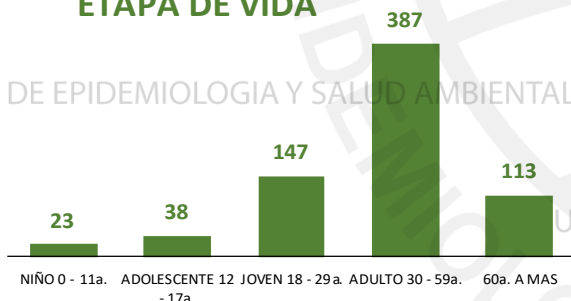


369



339

Casos Positivos por
ETAPA DE VIDA



UNIDAD DE EPIDEMIOLOGIA Y SALUD AMBIENTAL

UNIDAD DE EPIDEMIOLOGIA Y SALUD AMBIENTAL

UNIDAD DE EPIDEMIOLOGIA Y SALUD AMBIENTAL

UNIDAD DE EPIDEMIOLOGIA Y SALUD AMBIENTAL

UNIDAD DE EPIDEMIOLOGIA Y SALUD AMBIENTAL

UNIDAD DE EPIDEMIOLOGIA Y SALUD AMBIENTAL

UNIDAD DE EPIDEMIOLOGIA Y SALUD AMBIENTAL

UNIDAD DE EPIDEMIOLOGIA Y SALUD AMBIENTAL

UNIDAD DE EPIDEMIOLOGIA Y SALUD AMBIENTAL

UNIDAD DE EPIDEMIOLOGIA Y SALUD AMBIENTAL

UNIDAD DE EPIDEMIOLOGIA Y SALUD AMBIENTAL



DISTRITO DE
SAYAN

ALTAS
HOSPITALARIAS



30

HOSPITALIZADOS



37

ASLAMIENTO
HOSPITALARIO



201

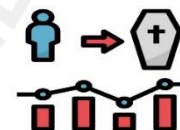


DEFUNCIONES

31

TASA DE LETALIDAD X 1000 PERSONAS

43.8



FUENTE: BASE DE DATOS NOTIWEB COVID-19 /ACTUALIZADO AL 30/4/2021

UNIDAD DE EPIDEMIOLOGIA Y SALUD AMBIENTAL



REPORTE COVID - 19

DISTRITO DE HUAURA

Datos Actualizados desde 01/ 1/2021 hasta 30/ 4 / 2021



CONFIRMADOS
709

DESCARTADOS
745

INVESTIGADOS
1486

Confirmados por
Sexo:

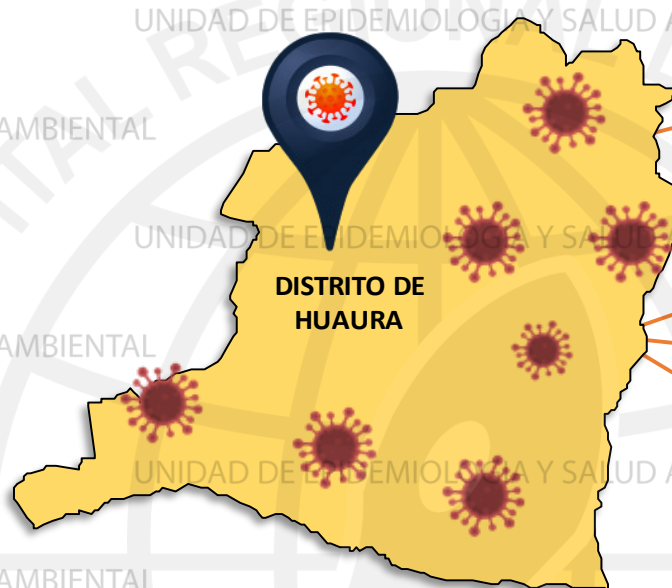
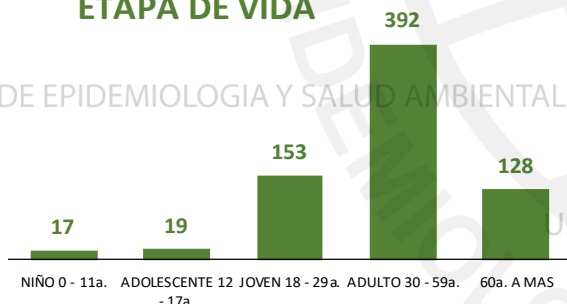


356



353

Casos Positivos por
ETAPA DE VIDA



SEVERIDAD
8%



PCR
2112

PR
1467

P.ANTIGÉNICA
488

**ALTAS
HOSPITALARIAS**



33

HOSPITALIZADOS



54

**ASLAMIENTO
HOSPITALARIO**



263

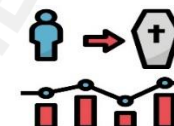
DEFUNCIONES



34

TASA DE LETALIDAD X 1000 PERSONAS

48.0



FUENTE: BASE DE DATOS NOTIWEB COVID-19 /ACTUALIZADO AL 30/4/2021

REPORTE COVID - 19 DISTRITO DE SANTA MARIA

Datos Actualizados desde 01/ 1 /2021 hasta 30/ 4 / 2021

CONFIRMADOS
854

DESCARTADOS
851

INVESTIGADOS
1723

Confirmados por
Sexo:

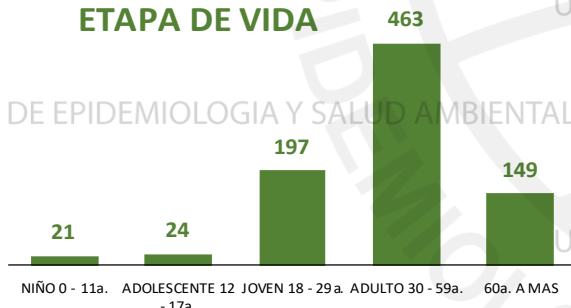


418



436

Casos Positivos por
ETAPA DE VIDA



DISTRITO DE
SANTA MARIA

SEVERIDAD
12%



PCR
2806

PR
1421

P.ANTIGÉNICA
531

**ALTAS
HOSPITALARIAS**



65

HOSPITALIZADOS



103

**ASLAMIENTO
HOSPITALARIO**



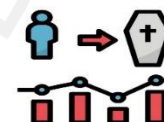
122



DEFUNCIONES
68

TASA DE LETALIDAD X 1000 PERSONAS

79.6



FUENTE: BASE DE DATOS NOTIWEB COVID-19/ACTUALIZADO AL 30/4/2021

REPORTE COVID - 19 DISTRITO DE VEGUETA

Datos Actualizados desde 01/ 1 /2021 hasta 30/ 4 / 2021



CONFIRMADOS

563



DESCARTADOS

620



INVESTIGADOS

1190

Confirmados por
Sexo:

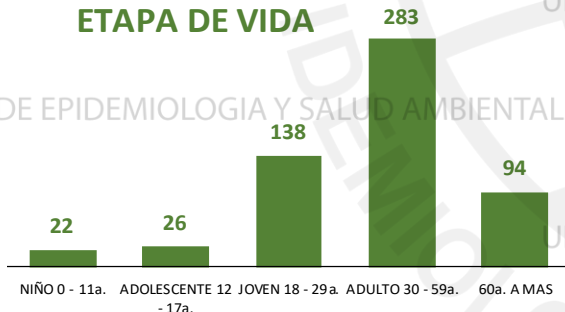


265



298

Casos Positivos por
ETAPA DE VIDA



SEVERIDAD

6%



PCR

1498

PR

948

P.ANTIGÉNICA

420

ALTAS
HOSPITALARIAS



17

HOSPITALIZADOS



31

ASLAMIENTO
HOSPITALARIO



128

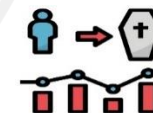


DEFUNCIONES

18

TASA DE LETALIDAD X 1000 PERSONAS

32.0



FUENTE: BASE DE DATOS NOTIWEB COVID-19 /ACTUALIZADO AL 30/4/2021



REPORTE COVID - 19 DISTRITO DE CALETA DE CARQUIN

Datos Actualizados desde 01/ 1 /2021 hasta 30/ 4 / 2021

CONFIRMADOS
146

DESCARTADOS
113

INVESTIGADOS
262

Confirmados por
Sexo:

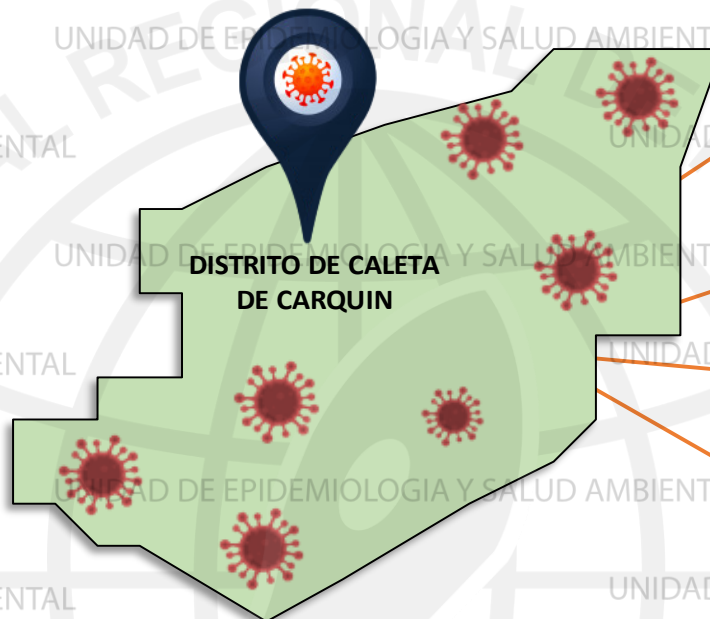
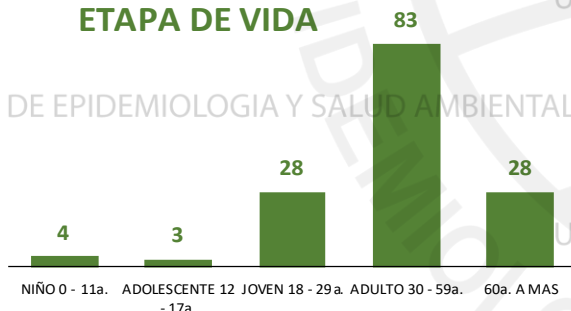


69



77

Casos Positivos por
ETAPA DE VIDA



SEVERIDAD

11%



PCR

426

PR

308

P.ANTIGÉNICA

90

**ALTAS
HOSPITALARIAS**



10

HOSPITALIZADOS



16

**ASLAMIENTO
HOSPITALARIO**



21

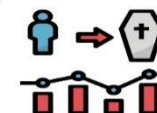
DEFUNCIONES



10

TASA DE LETALIDAD X 1000 PERSONAS

68.5



FUENTE: BASE DE DATOS NOTIWEB COVID-19 /ACTUALIZADO AL 30/4/2021

REPORTE COVID - 19 DISTRITO DE AMBAR

Datos Actualizados desde 01/ 1/2021 hasta 30/ 4 / 2021



CONFIRMADOS

21



DESCARTADOS

15



INVESTIGADOS

36

Confirmados por Sexo:

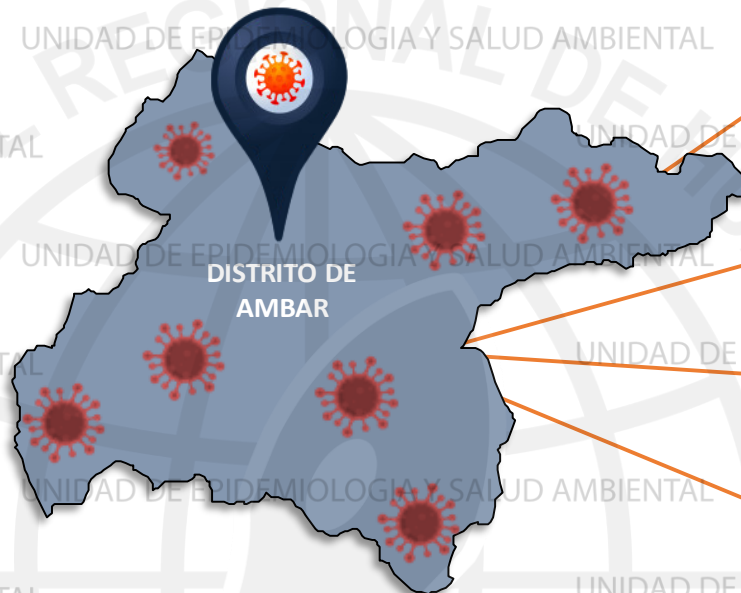
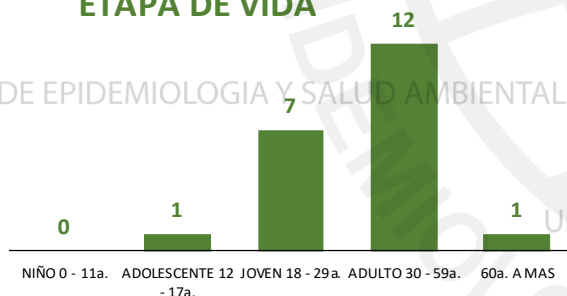


12



9

Casos Positivos por ETAPA DE VIDA



SEVERIDAD

5%



PCR

65

PR

70

P.ANTIGÉNICA

16

ALTAS HOSPITALARIAS



1

HOSPITALIZADOS



1

ASLAMIENTO HOSPITALARIO



18

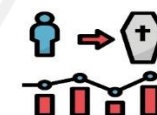
DEFUNCIONES



1

TASA DE LETALIDAD X 1000 PERSONAS

47.6



FUENTE: BASE DE DATOS NOTIWEB COVID-19 /ACTUALIZADO AL 30/4/2021

REPORTE COVID -19 DISTRITO DE LEONCIO PRADO

Datos Actualizados desde 01/ 1/2021 hasta 30/ 4 / 2021



CONFIRMADOS

5



DESCARTADOS

27



INVESTIGADOS

39

Confirmados por
Sexo:

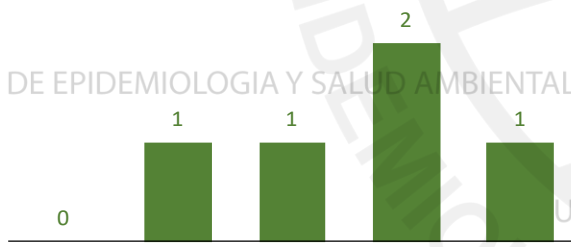


2



3

Casos Positivos por
ETAPA DE VIDA



UNIDAD DE EPIDEMIOLOGIA Y SALUD AMBIENTAL



DISTRITO DE
LEONCIO PRADO

SEVERIDAD

0%



PCR

45

PR

75

P.ANTIGÉNICA

3

ALTAS

HOSPITALARIAS



0

HOSPITALIZADOS



0

ASLAMIENTO
HOSPITALARIO



1

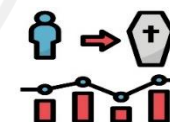


DEFUNCIONES

0

TASA DE LETALIDAD X 1000 PERSONAS

0.0



FUENTE: BASE DE DATOS NOTIWEB COVID-19/ACTUALIZADO AL 30/4/2021

REPORTE COVID - 19 DISTRITO DE PACCHO

Datos Actualizados desde 01/ 1/2021 hasta 30/ 4/ 2021

CONFIRMADOS
45

DESCARTADOS
49

INVESTIGADOS
94

Confirmados por
Sexo:

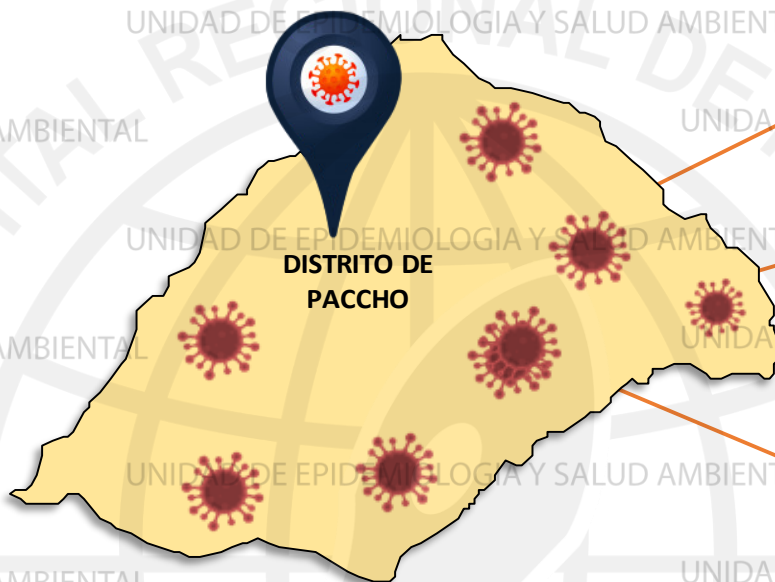
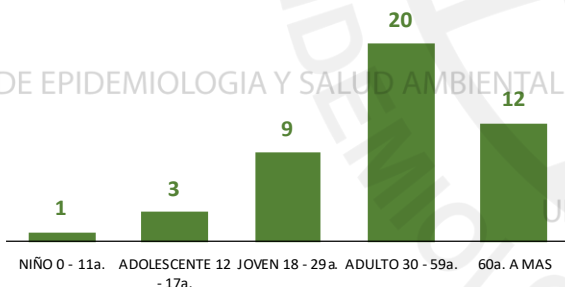


28



17

Casos Positivos por
ETAPA DE VIDA



SEVERIDAD

2%



PCR

98

PR

157

P.ANTIGÉNICA

1

**ALTAS
HOSPITALARIAS**



2

HOSPITALIZADOS



1

**ASLAMIENTO
HOSPITALARIO**



12

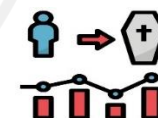
DEFUNCIONES



2

TASA DE LETALIDAD X 1000 PERSONAS

44.4



FUENTE: BASE DE DATOS NOTIWEB COVID-19 /ACTUALIZADO AL 30/4/2021



REPORTE COVID - 19 DISTRITO DE SANTA LEONOR

Datos Actualizados desde 01/ 1/2021 hasta 30/ 4/ 2021



CONFIRMADOS

45



DESCARTADOS

4



INVESTIGADOS

23

Confirmados por
Sexo:

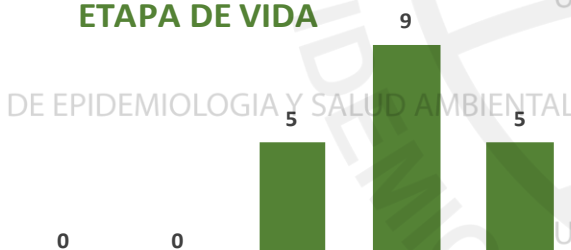


8



11

Casos Positivos por
ETAPA DE VIDA



SEVERIDAD

0%



PCR

24

PR

5

P.ANTIGÉNICA

2

ALTAS

HOSPITALARIAS



2

HOSPITALIZADOS



0

ASLAMIENTO
HOSPITALARIO



1

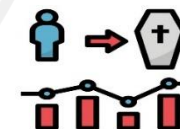


DEFUNCIONES

2

TASA DE LETALIDAD X 1000 PERSONAS

105.3



FUENTE: BASE DE DATOS NOTIWEB COVID-19/ACTUALIZADO AL 30/4/2021

REPORTE COVID - 19 DISTRITO DE CHECRAS

Datos Actualizados desde 01/ 1/2021 hasta 30/ 4 / 2021

CONFIRMADOS
4

DESCARTADOS
7

INVESTIGADOS
11

Confirmados por
Sexo:

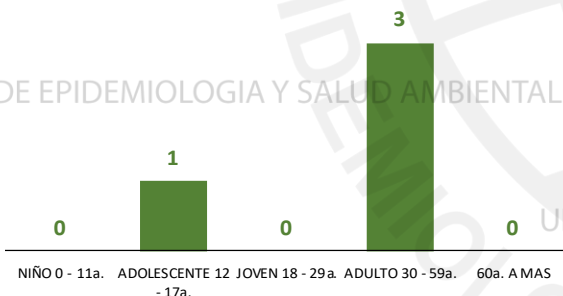


3



1

Casos Positivos por
ETAPA DE VIDA



SEVERIDAD
25%

PCR
12

PR
30

P.ANTIGÉNICA
1

**ALTAS
HOSPITALARIAS**



1

HOSPITALIZADOS



1

**ASLAMIENTO
HOSPITALARIO**



2

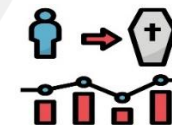
DEFUNCIONES



1

TASA DE LETALIDAD X 1000 PERSONAS

250.0



FUENTE: BASE DE DATOS NOTIWEB COVID-19 /ACTUALIZADO AL 30/4/2021

REPORTE COVID - 19 DISTRITO DE OYON

Datos Actualizados desde 01/ 1 /2021 hasta 30/ 4 / 2021



CONFIRMADOS

180



DESCARTADOS

74



INVESTIGADOS

255

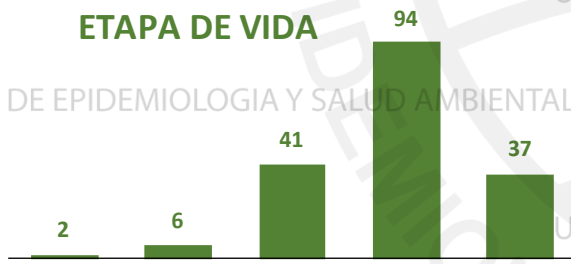
Confirmados por
Sexo:



98

82

Casos Positivos por
ETAPA DE VIDA



DISTRITO DE
OYON

SEVERIDAD

7%



PCR

293

PR

826

P.ANTIGÉNICA

119

ALTAS
HOSPITALARIAS



12

HOSPITALIZADOS



12

AISLAMIENTO
HOSPITALARIO



7

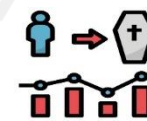
DEFUNCIONES



12

TASA DE LETALIDAD X 1000 PERSONAS

66.7



FUENTE: BASE DE DATOS NOTIWEB COVID-19 /ACTUALIZADO AL 30/4/2021

REPORTE COVID - 19 DISTRITO DE PACHANGARA

Datos Actualizados desde 01/ 1/2021 hasta 30/ 4 / 2021

CONFIRMADOS
98

DESCARTADOS
44

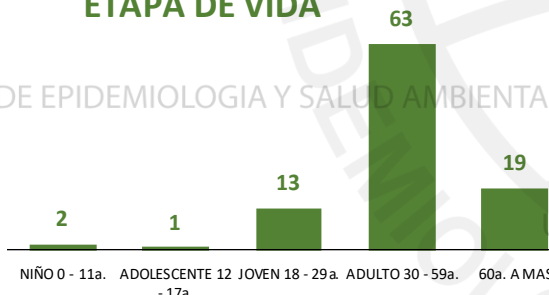
INVESTIGADOS
142

Confirmados por
Sexo:



49
49

Casos Positivos por
ETAPA DE VIDA



SEVERIDAD
6%

PCR
152

PR
326

P.ANTIGÉNICA
58

**ALTAS
HOSPITALARIAS**



4

HOSPITALIZADOS



6

**ASLAMIENTO
HOSPITALARIO**



12

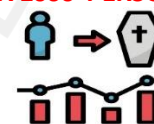
DEFUNCIONES



4

TASA DE LETALIDAD X 1000 PERSONAS

40.8



FUENTE: BASE DE DATOS NOTIWEB COVID-19 /ACTUALIZADO AL 30/4/2021

REPORTE COVID - 19 DISTRITO DE NAVAN

Datos Actualizados desde 01/ 1 /2021 hasta 30/ 4 / 2021

CONFIRMADOS
1

DESCARTADOS
2

INVESTIGADOS
3

Confirmados por
Sexo:



1



0

Casos Positivos por
ETAPA DE VIDA



NIÑO 0 - 11a. ADOLESCENTE 12 - 17a. JOVEN 18 - 29a. ADULTO 30 - 59a. 60a. A MAS



SEVERIDAD
0%

PCR
5

PR
139

P.ANTIGÉNICA
1

**ALTAS
HOSPITALARIAS**



0

HOSPITALIZADOS



0

**ASLAMIENTO
HOSPITALARIO**



0

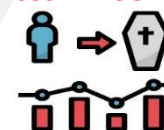


DEFUNCIONES

0

TASA DE LETALIDAD X 1000 PERSONAS

0.0



FUENTE: BASE DE DATOS NOTIWEB COVID-19/ACTUALIZADO AL 30/4/2021

REPORTE COVID - 19 DISTRITO DE COCHAMARCA

Datos Actualizados desde 01/ 1/2021 hasta 30/ 4 / 2021



CONFIRMADOS

5



DESCARTADOS

6



INVESTIGADOS

11

Confirmados por
Sexo:

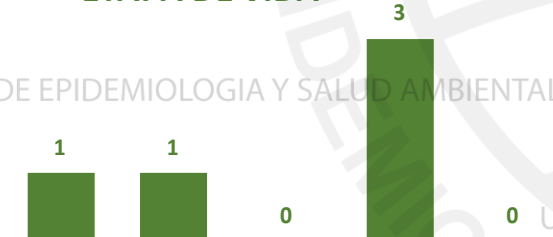


4



1

Casos Positivos por
ETAPA DE VIDA



NIÑO 0 - 11a. ADOLESCENTE 12 - 17a. JOVEN 18 - 29a. ADULTO 30 - 59a. 60a. A MAS



DISTRITO DE
COCHAMARCA

SEVERIDAD

0%



PCR

15

PR

108

P.ANTIGÉNICA

0

ALTAS
HOSPITALARIAS



0

HOSPITALIZADOS



0

ASLAMIENTO
HOSPITALARIO



2

DEFUNCIONES



0

TASA DE LETALIDAD X 1000 PERSONAS

0.0



FUENTE: BASE DE DATOS NOTIWEB COVID-19 /ACTUALIZADO AL 30/4/2021

REPORTE COVID -19 DISTRITO DE ANDAJES

Datos Actualizados desde 01/ 1/2021 hasta 30/ 4 / 2021

CONFIRMADOS
9

DESCARTADOS
5

INVESTIGADOS
15

Confirmados por
Sexo:

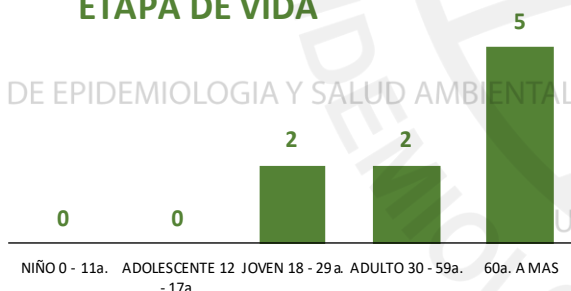


6



3

Casos Positivos por
ETAPA DE VIDA



SEVERIDAD
0%



PCR
16

PR
12

P.ANTIGÉNICA
2

**ALTAS
HOSPITALARIAS**



0

HOSPITALIZADOS



0

**ASLAMIENTO
HOSPITALARIO**



0

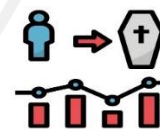


DEFUNCIONES

0

TASA DE LETALIDAD X 1000 PERSONAS

0.0



FUENTE: BASE DE DATOS NOTIWEB COVID-19/ACTUALIZADO AL 30/4/2021



REPORTE COVID - 19

DISTRITO DE CAUJUL

Datos Actualizados desde 01/ 1/2021 hasta 30/ 4 / 2021



CONFIRMADOS

8



DESCARTADOS

12



INVESTIGADOS

20

Confirmados por
Sexo:



5



3

Casos Positivos por
ETAPA DE VIDA



NIÑO 0 - 11a. ADOLESCENTE 12 - 17a. JOVEN 18 - 29a. ADULTO 30 - 59a. 60a. A MAS



DISTRITO DE
CAUJUL



ALTAS
HOSPITALARIAS

0



HOSPITALIZADOS

0



ASLAMIENTO
HOSPITALARIO

0

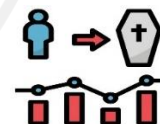


DEFUNCIONES

0

TASA DE LETALIDAD X 1000 PERSONAS

0.0



SEVERIDAD

0%



PCR

21

PR

9

P.ANTIGÉNICA

2

FUENTE: BASE DE DATOS NOTIWEB COVID-19 /ACTUALIZADO AL 30/4/2021

REPORTE COVID - 19 DISTRITO DE IHUARI

Datos Actualizados desde 01/ 1 /2021 hasta 30/ 4 / 2021

CONFIRMADOS
28

DESCARTADOS
15

INVESTIGADOS
43

Confirmados por
Sexo:

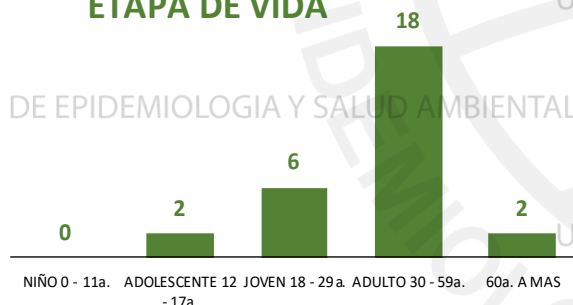


16



12

Casos Positivos por
ETAPA DE VIDA



SEVERIDAD
0%



PCR
43

PR
11

P.ANTIGÉNICA
25

**ALTAS
HOSPITALARIAS**



0

HOSPITALIZADOS



0

**ASLAMIENTO
HOSPITALARIO**



6

DEFUNCIONES



0

TASA DE LETALIDAD X 1000 PERSONAS

0.0



FUENTE: BASE DE DATOS NOTIWEB COVID-19 /ACTUALIZADO AL 30/4/2021

HOSPITAL HUACHO HUAURA OYON Y SBS

DIRECTO EJECUTIVO

M.P. JUAN CARLOS BECERRA FLORES

SUB DIRECTO EJECUTIVO

M.P. GABRIEL HUGO SEGAMI SALAZAR

JEFE DE LA UNIDAD DE EPIDEMIOLOGIA Y SALUD AMBIENTAL

LIC. ENF. JUANA OLINDA NICHU VARGAS

JEFE DEL AREA DE EPIDEMIOLOGIA

LIC. ENF. PEDRO R. TRINIDAD ANDRES

EQUIPO TECNICO DE EPIDEMIOLOGIA

LIC. ENF. DEYSI R. ANTONIO NICHU

LIC. EST. YEREMY J. RIVERA CASTILLO

LIC. ENF. ZULLY V. RACACHA VALENTIN

EQUIPO DE RESPUESTA RAPIDA

LIC. ENF. NOHELY PEREZ SALVADOR

