



01 de Agosto de 2021 / 08:00 Hrs.

SALA SITUACIONAL DISTRITALES

HOSPITAL HUACHO HUAURA OYÓN Y SBS



BICENTENARIO
PERÚ 2021



UNIDAD DE EPIDEMIOLOGÍA Y SALUD AMBIENTAL DEL HOSPITAL HUACHO HUAURA OYÓN Y SBS

REPORTE COVID - 19 DISTRITO DE HUACHO

Datos Actualizados desde 01/ 1/2021 hasta 1/ 8 / 2021



CONFIRMADOS

2451



DESCARTADOS

3406



INVESTIGADOS

5867

Confirmados por
Sexo:

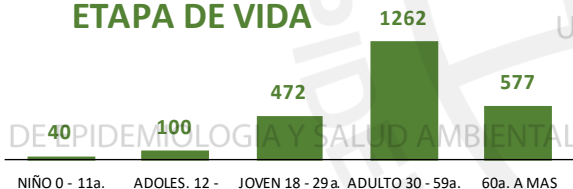


1275



1176

Casos Positivos por
ETAPA DE VIDA



Total Pandemia

Casos Positivos

6249

Fallecidos

528



DISTRITO DE
HUACHO

SEVERIDAD

19%



PCR

8251

PR

3925

P.ANTIGÉNICA

1337

ALTAS
HOSPITALARIAS



300

HOSPITALIZADOS



454

AISLAMIENTO
HOSPITALARIO



372

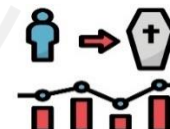


DEFUNCIONES

304

TASA DE LETALIDAD X 1000 PERSONAS

124.0



FUENTE: BASE DE DATOS NOTIWEB COVID-19 /ACTUALIZADO AL 1/8/2021



REPORTE COVID - 19 DISTRITO DE HUALMAY

Datos Actualizados desde 01/ 1 /2021 hasta 1/ 8 / 2021

CONFIRMADOS
1302

DESCARTADOS
1192

INVESTIGADOS
2498

Confirmados por
Sexo:

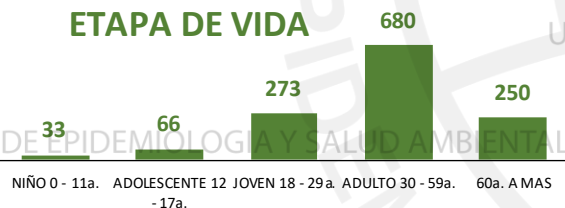


676



626

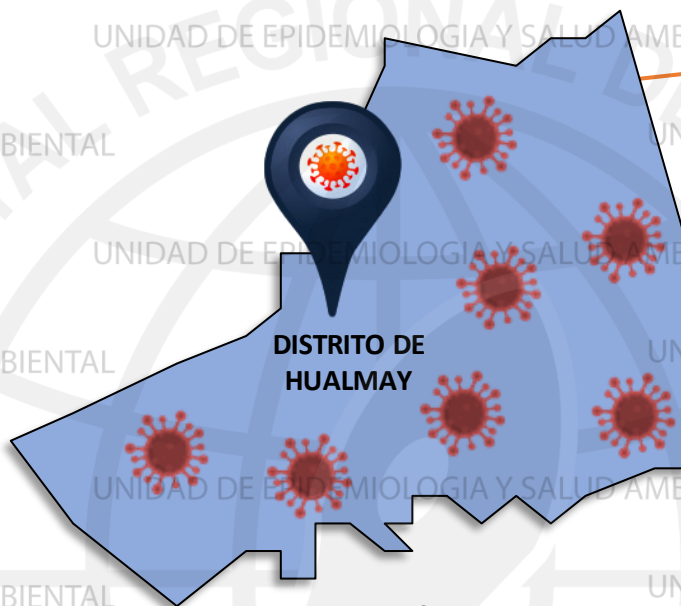
Casos Positivos por
ETAPA DE VIDA



Total Pandemia

Casos Positivos
2903

Fallecidos
176



DISTRITO DE
HUALMAY

ALTAS
HOSPITALARIAS



113

HOSPITALIZADOS



113

ASLAMIENTO
HOSPITALARIO



159

SEVERIDAD
9%



PCR
3520

PR
1618

P.ANTIGÉNICA
853

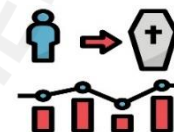
DEFUNCIONES



82

TASA DE LETALIDAD X 1000 PERSONAS

63.0





REPORTE COVID - 19

DISTRITO DE SAYAN

Datos Actualizados desde 01/ 1 /2021 hasta 1/ 8 / 2021



CONFIRMADOS
960

DESCARTADOS
1326

INVESTIGADOS
2287

Confirmados por
Sexo:



505



455

Casos Positivos por
ETAPA DE VIDA



Total Pandemia

Casos Positivos
2132

Fallecidos
101

UNIDAD DE EPIDEMIOLOGIA Y SALUD AMBIENTAL

UNIDAD DE EPIDEMIOLOGIA Y SALUD AMBIENTAL

UNIDAD DE EPIDEMIOLOGIA Y SALUD AMBIENTAL

UNIDAD DE EPIDEMIOLOGIA Y SALUD AMBIENTAL

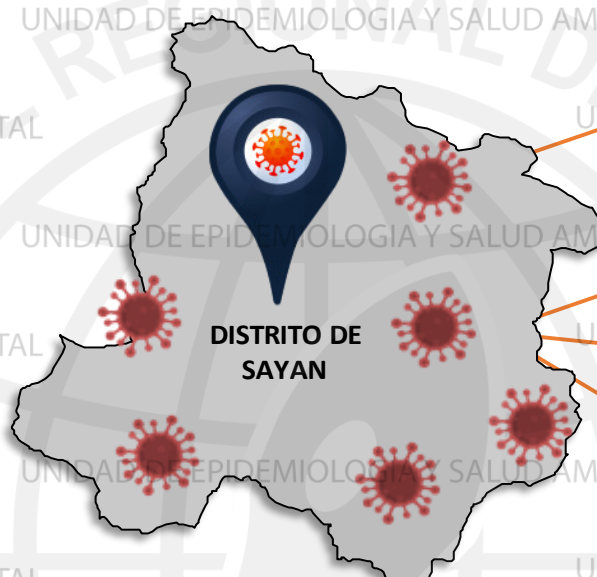
UNIDAD DE EPIDEMIOLOGIA Y SALUD AMBIENTAL

UNIDAD DE EPIDEMIOLOGIA Y SALUD AMBIENTAL

UNIDAD DE EPIDEMIOLOGIA Y SALUD AMBIENTAL

UNIDAD DE EPIDEMIOLOGIA Y SALUD AMBIENTAL

UNIDAD DE EPIDEMIOLOGIA Y SALUD AMBIENTAL



DISTRITO DE
SAYAN

SEVERIDAD
7%



PCR
2691

PR
1295

P.ANTIGÉNICA
729

ALTAS
HOSPITALARIAS



57

HOSPITALIZADOS



63

ASLAMIENTO
HOSPITALARIO



295

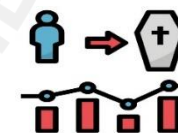


DEFUNCIONES

59

TASA DE LETALIDAD X 1000 PERSONAS

61.5



FUENTE: BASE DE DATOS NOTIWEB COVID-19 /ACTUALIZADO AL 1/8/2021

CONFIRMADOS
971

DESCARTADOS
1203

INVESTIGADOS
2177

Confirmados por
Sexo:

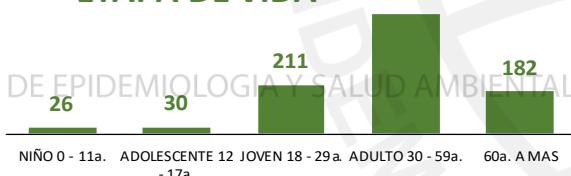


475



496

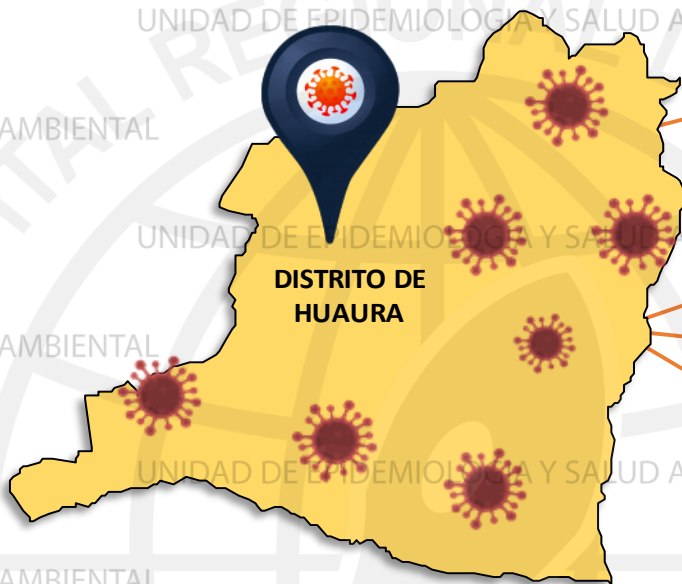
Casos Positivos por
ETAPA DE VIDA



Total Pandemia

Casos Positivos
2323

Fallecidos
149



DISTRITO DE
HUAURA

ALTAS
HOSPITALARIAS



68

HOSPITALIZADOS



87

ASLAMIENTO
HOSPITALARIO



317

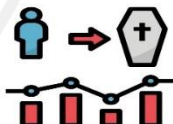
DEFUNCIONES

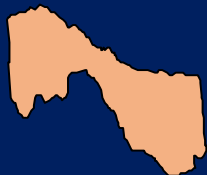


69

TASA DE LETALIDAD X 1000 PERSONAS

71.1





REPORTE COVID - 19 DISTRITO DE SANTA MARIA

Datos Actualizados desde 01/ 1/2021 hasta 1/ 8 / 2021

CONFIRMADOS
1150

DESCARTADOS
1223

INVESTIGADOS
2377

Confirmados por
 Sexo:



560



590

Casos Positivos por
 ETAPA DE VIDA



Total Pandemia

Casos Positivos
2609

Fallecidos
200



SEVERIDAD
12%



PCR

3414

PR

1353

P.ANTIGÉNICA
727

ALTAS
 HOSPITALARIAS



94

HOSPITALIZADOS



139

ASLAMIENTO
 HOSPITALARIO



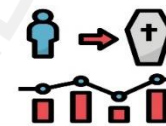
143

DEFUNCIONES
98



TASA DE LETALIDAD X 1000 PERSONAS

85.2



FUENTE: BASE DE DATOS NOTIWEB COVID-19 /ACTUALIZADO AL 1/8/2021

REPORTE COVID - 19 DISTRITO DE VEGUETA

Datos Actualizados desde 01/ 1/2021 hasta 1/ 8 / 2021

CONFIRMADOS
777

DESCARTADOS
969

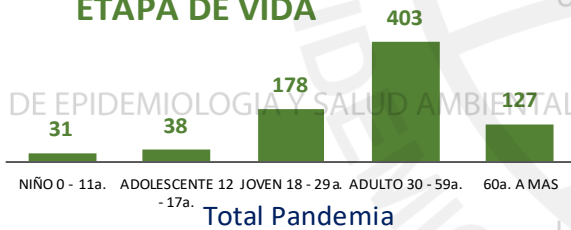
INVESTIGADOS
1747

Confirmados por
Sexo:

373

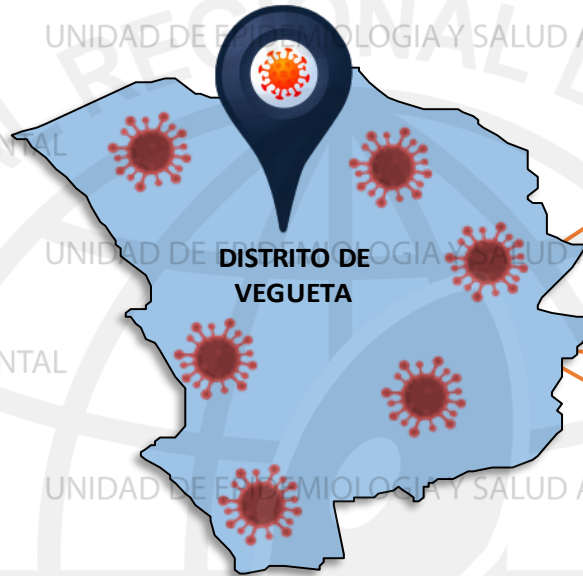
404

Casos Positivos por
ETAPA DE VIDA



Casos Positivos
1549

Fallecidos
68



SEVERIDAD
7%



PCR
2033

PR
905

P.ANTIGÉNICA
572

**ALTAS
HOSPITALARIAS**



33

HOSPITALIZADOS



51

**ASLAMIENTO
HOSPITALARIO**



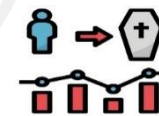
199



DEFUNCIONES
34

TASA DE LETALIDAD X 1000 PERSONAS

43.8



FUENTE: BASE DE DATOS NOTIWEB COVID-19 /ACTUALIZADO AL 1/8/2021



REPORTE COVID - 19 DISTRITO DE CALETA DE CARQUIN

Datos Actualizados desde 01/ 1 /2021 hasta 1/ 8 / 2021

CONFIRMADOS
188

DESCARTADOS
181

INVESTIGADOS
369

Confirmados por
Sexo:

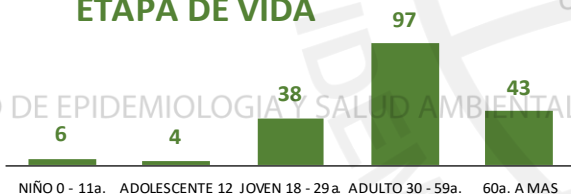


93



95

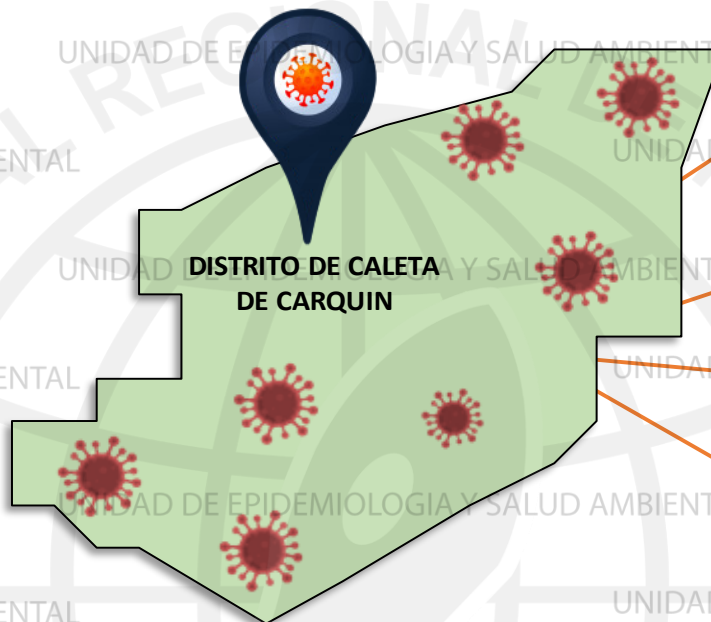
Casos Positivos por
ETAPA DE VIDA



Total Pandemia

Casos Positivos
505

Fallecidos
61



SEVERIDAD
16%



PCR
521

PR
296

P.ANTIGÉNICA
115

**ALTAS
HOSPITALARIAS**



23

HOSPITALIZADOS



31

**ASLAMIENTO
HOSPITALARIO**



30

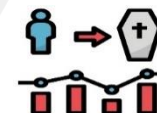
DEFUNCIONES



23

TASA DE LETALIDAD X 1000 PERSONAS

122.3



FUENTE: BASE DE DATOS NOTIWEB COVID-19 /ACTUALIZADO AL 1/8/2021



REPORTE COVID - 19 DISTRITO DE AMBAR

Datos Actualizados desde 01/ 1 /2021 hasta 1/ 8 / 2021



CONFIRMADOS

33



DESCARTADOS

68



INVESTIGADOS

101

Confirmados por Sexo:

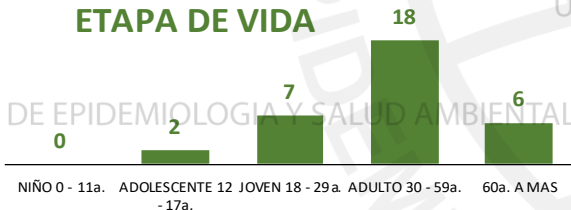


19



14

Casos Positivos por ETAPA DE VIDA



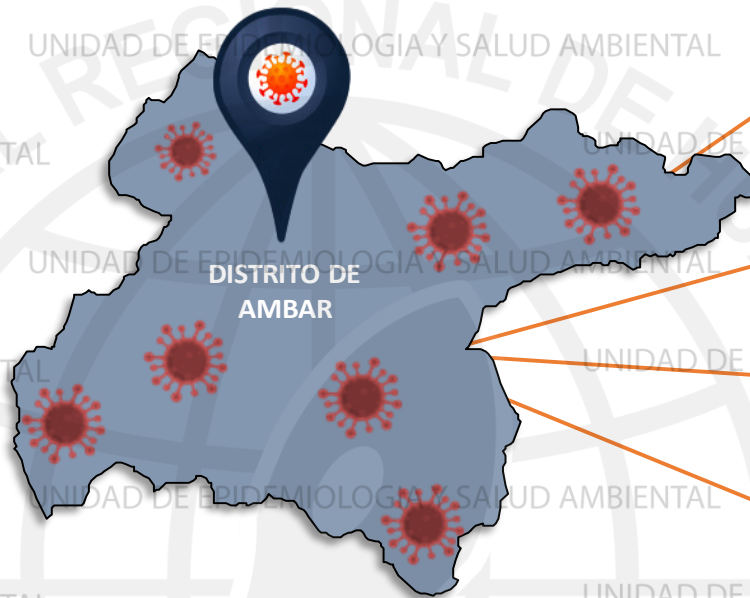
Total Pandemia

Casos Positivos

127

Fallecidos

2



SEVERIDAD

3%



PCR

130

PR

70

P.ANTIGÉNICA

29

ALTAS HOSPITALARIAS



1

HOSPITALIZADOS



1

AISLAMIENTO HOSPITALARIO



30

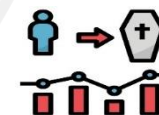
DEFUNCIONES



1

TASA DE LETALIDAD X 1000 PERSONAS

30.3



FUENTE: BASE DE DATOS NOTIWEB COVID-19 /ACTUALIZADO AL 1/8/2021



CONFIRMADOS

5



DESCARTADOS

48



INVESTIGADOS

53

Confirmados por Sexo:

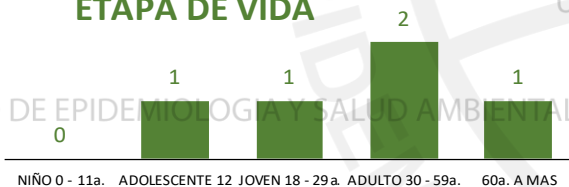


2



3

Casos Positivos por ETAPA DE VIDA



Total Pandemia

Casos Positivos

52

Fallecidos

0

UNIDAD DE EPIDEMIOLOGIA Y SALUD AMBIENTAL



DISTRITO DE LEONCIO PRADO

SEVERIDAD

0%



PCR

60

PR

73

P.ANTIGÉNICA

3

ALTAS

HOSPITALARIAS



0

HOSPITALIZADOS



0

ASLAMIENTO HOSPITALARIO



1

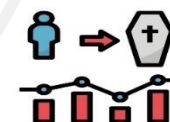
DEFUNCIONES



0

TASA DE LETALIDAD X 1000 PERSONAS

0.0





REPORTE COVID - 19 DISTRITO DE PACCHO

Datos Actualizados desde 01/ 1 /2021 hasta 1/ 8 / 2021



CONFIRMADOS

46



DESCARTADOS

53



INVESTIGADOS

99

Confirmados por Sexo:

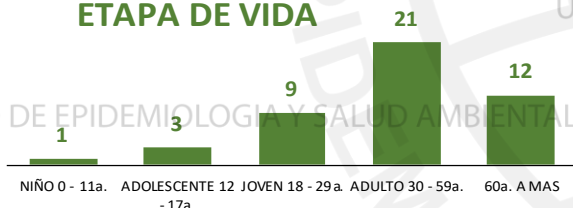


28



18

Casos Positivos por ETAPA DE VIDA



Total Pandemia

Casos Positivos

115

Fallecidos

4



DISTRITO DE PACCHO

SEVERIDAD

2%



PCR

103

PR

156

P.ANTIGÉNICA

2

ALTAS HOSPITALARIAS



2

HOSPITALIZADOS



1

AISLAMIENTO HOSPITALARIO



12

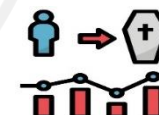
DEFUNCIONES



2

TASA DE LETALIDAD X 1000 PERSONAS

43.5



FUENTE: BASE DE DATOS NOTIWEB COVID-19 /ACTUALIZADO AL 1/8/2021



REPORTE COVID - 19 DISTRITO DE SANTA LEONOR

Datos Actualizados desde 01/ 1 /2021 hasta 1/ 8 / 2021



CONFIRMADOS

65



DESCARTADOS

28



INVESTIGADOS

93

Confirmados por
Sexo:

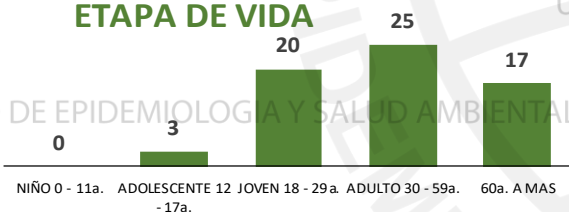


35



30

Casos Positivos por
ETAPA DE VIDA



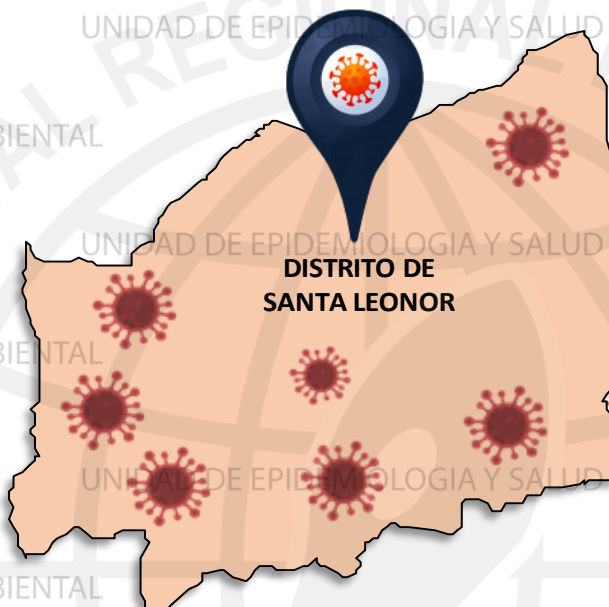
Total Pandemia

Casos Positivos

67

Fallecidos

3



DISTRITO DE
SANTA LEONOR

SEVERIDAD

0%



PCR

94

PR

5

P.ANTIGÉNICA

43

ALTAS

HOSPITALARIAS



3

HOSPITALIZADOS



0

ASLAMIENTO
HOSPITALARIO



2

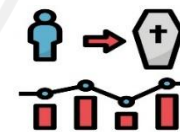
DEFUNCIONES



3

TASA DE LETALIDAD X 1000 PERSONAS

46.2



FUENTE: BASE DE DATOS NOTIWEB COVID-19 /ACTUALIZADO AL 1/8/2021

REPORTE COVID - 19 DISTRITO DE CHECRAS

Datos Actualizados desde 01/ 1/2021 hasta 1/ 8 / 2021

CONFIRMADOS
13

DESCARTADOS
61

INVESTIGADOS
74

Confirmados por
Sexo:

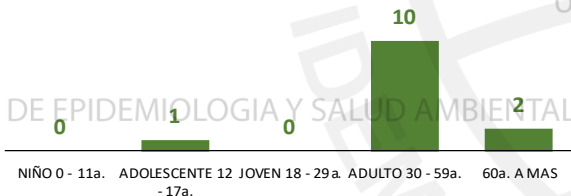


7



6

Casos Positivos por
ETAPA DE VIDA



Total Pandemia

Casos Positivos
14

Fallecidos
1



DISTRITO DE
CHECRAS

SEVERIDAD

8%



PCR

75

PR

30

P.ANTIGÉNICA

9

**ALTAS
HOSPITALARIAS**



1

HOSPITALIZADOS



1

**ASLAMIENTO
HOSPITALARIO**



2

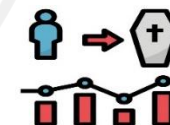
DEFUNCIONES



1

TASA DE LETALIDAD X 1000 PERSONAS

76.9



FUENTE: BASE DE DATOS NOTIWEB COVID-19 /ACTUALIZADO AL 1/8/2021

REPORTE COVID - 19 DISTRITO DE OYON

Datos Actualizados desde 01/ 1/2021 hasta 1/ 8 / 2021

CONFIRMADOS
236

DESCARTADOS
128

INVESTIGADOS
364

Confirmados por
Sexo:

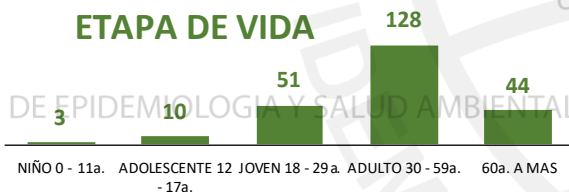


126



110

Casos Positivos por
ETAPA DE VIDA



Total Pandemia

Casos Positivos

504

Fallecidos

19



SEVERIDAD

7%



PCR

403

PR

818

P.ANTIGÉNICA

161

**ALTAS
HOSPITALARIAS**



16

HOSPITALIZADOS



17

**AISLAMIENTO
HOSPITALARIO**



8

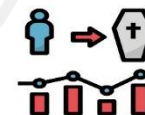
DEFUNCIONES



16

TASA DE LETALIDAD X 1000 PERSONAS

67.8



FUENTE: BASE DE DATOS NOTIWEB COVID-19 /ACTUALIZADO AL 1/8/2021

REPORTE COVID - 19 DISTRITO DE PACHANGARA

Datos Actualizados desde 01/ 1 /2021 hasta 1/ 8 / 2021

CONFIRMADOS

132

DESCARTADOS

65

INVESTIGADOS

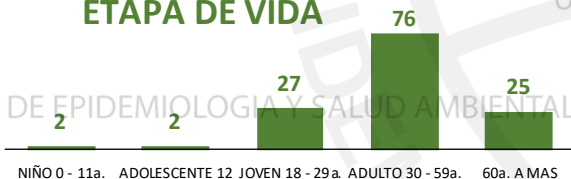
197

Confirmados por
Sexo:

65

67

Casos Positivos por
ETAPA DE VIDA



Total Pandemia

Casos Positivos

195

Fallecidos

7



SEVERIDAD

5%



PCR

208

PR

323

P.ANTIGÉNICA

85

ALTAS
HOSPITALARIAS

4

HOSPITALIZADOS

7

ASLAMIENTO
HOSPITALARIO

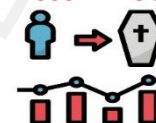
14

DEFUNCIONES

4

TASA DE LETALIDAD X 1000 PERSONAS

30.3



FUENTE: BASE DE DATOS NOTIWEB COVID-19 /ACTUALIZADO AL 1/8/2021



REPORTE COVID - 19

DISTRITO DE NAVAN

Datos Actualizados desde 01/ 1/2021 hasta 1/ 8 / 2021



CONFIRMADOS
3

DESCARTADOS
6

INVESTIGADOS
9

Confirmados por
Sexo:



3



0

Casos Positivos por
ETAPA DE VIDA



Total Pandemia

Casos Positivos
46

Fallecidos
1



SEVERIDAD
33%

PCR
11

PR
139

P.ANTIGÉNICA
2

**ALTAS
HOSPITALARIAS**



1

HOSPITALIZADOS



1

**ASLAMIENTO
HOSPITALARIO**



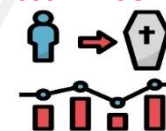
0

DEFUNCIONES
1



TASA DE LETALIDAD X 1000 PERSONAS

333.3



FUENTE: BASE DE DATOS NOTIWEB COVID-19 /ACTUALIZADO AL 1/8/2021

REPORTE COVID - 19 DISTRITO DE COCHAMARCA

Datos Actualizados desde 01/ 1/2021 hasta 1/ 8 / 2021

CONFIRMADOS
5

DESCARTADOS
19

INVESTIGADOS
24

Confirmados por
Sexo:

4

1

Casos Positivos por
ETAPA DE VIDA



Total Pandemia

Casos Positivos
55

Fallecidos
1



SEVERIDAD
0%

PCR
28

PR
105

P. ANTIGÉNICA
0

**ALTAS
HOSPITALARIAS**



0

HOSPITALIZADOS



0

**ASLAMIENTO
HOSPITALARIO**



2


DEFUNCIONES



0

TASA DE LETALIDAD X 1000 PERSONAS

0.0



REPORTE COVID -19 DISTRITO DE ANDAJES

Datos Actualizados desde 01/ 1/2021 hasta 1/ 8 / 2021



CONFIRMADOS

11



DESCARTADOS

6



INVESTIGADOS

17

Confirmados por

Sexo:



7



4

Casos Positivos por
ETAPA DE VIDA



Total Pandemia

Casos Positivos

13

Fallecidos

2

UNIDAD DE EPIDEMIOLOGIA Y SALUD AMBIENTAL



DISTRITO DE
ANDAJES

ALTAS
HOSPITALARIAS



2

HOSPITALIZADOS



0

ASLAMIENTO
HOSPITALARIO



0

SEVERIDAD

0%



PCR

18

PR

11

P.ANTIGÉNICA

4

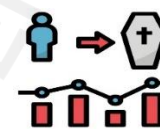
DEFUNCIONES



2

TASA DE LETALIDAD X 1000 PERSONAS

181.8



FUENTE: BASE DE DATOS NOTIWEB COVID-19 /ACTUALIZADO AL 1/8/2021

UNIDAD DE EPIDEMIOLOGIA Y SALUD AMBIENTAL

REPORTE COVID - 19 DISTRITO DE CAUJUL

Datos Actualizados desde 01/ 1/2021 hasta 1/ 8 / 2021

CONFIRMADOS
19

DESCARTADOS
17

INVESTIGADOS
36

Confirmados por
Sexo:

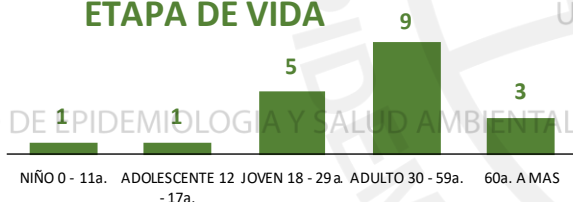


10



9

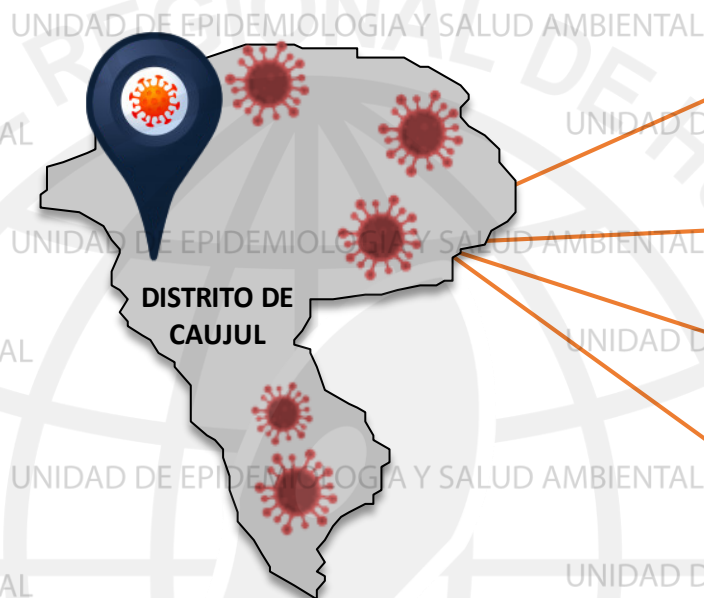
Casos Positivos por
ETAPA DE VIDA



Total Pandemia

Casos Positivos
19

Fallecidos
0



DISTRITO DE
CAUJUL

SEVERIDAD
0%



PCR
37

PR
9

P. ANTIGÉNICA
3

ALTAS
HOSPITALARIAS



0

HOSPITALIZADOS



0

ASLAMIENTO
HOSPITALARIO



0

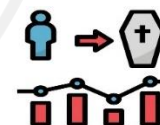
DEFUNCIONES



0

TASA DE LETALIDAD X 1000 PERSONAS

0.0



CONFIRMADOS
40

DESCARTADOS
16

INVESTIGADOS
56

Confirmados por
Sexo:




23



17

Casos Positivos por
ETAPA DE VIDA



Total Pandemia

Casos Positivos

43

Fallecidos

0

UNIDAD DE EPIDEMIOLOGIA Y SALUD AMBIENTAL



DISTRITO DE
IHUARI

SEVERIDAD

0%



PCR

56

PR

10

P.ANTIGÉNICA

35

ALTAS

HOSPITALARIAS



0

HOSPITALIZADOS



0

ASLAMIENTO

HOSPITALARIO



13

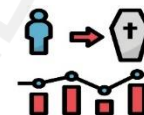
DEFUNCIONES



0

TASA DE LETALIDAD X 1000 PERSONAS

0.0





HOSPITAL HUACHO HUAURA OYÓN Y SBS

DIRECTOR EJECUTIVO

M.P. JUAN CARLOS BECERRA FLORES

SUB DIRECTOR EJECUTIVO

M.P. GABRIEL HUGO SEGAMI SALAZAR

JEFA DE LA UNIDAD DE EPI. Y SALUD AMB.

LIC. ENF. JUANA OLINDA NICHÓ VARGAS

JEFE DEL ÁREA DE EPIDEMIOLOGÍA

LIC. ENF. PEDRO R. TRINIDAD ANDRÉS

JEFE DEL ÁREA DE SALUD AMBIENTAL

ING. MOISES G. ROMERO MEDINA

EQUIPO TÉCNICO DE EPIDEMIOLOGÍA

LIC. ENF. DEYSY R. ANTONIO NICHÓ

LIC. EST. YEREMY J. RIVERA CASTILLO

LIC. ENF. ZULLY V. RACACHA VALENTIN

EQUIPO DE SEGUIMIENTO CLÍNICO

M.C. GEAN C. ARTEAGA QUICHIZ

