

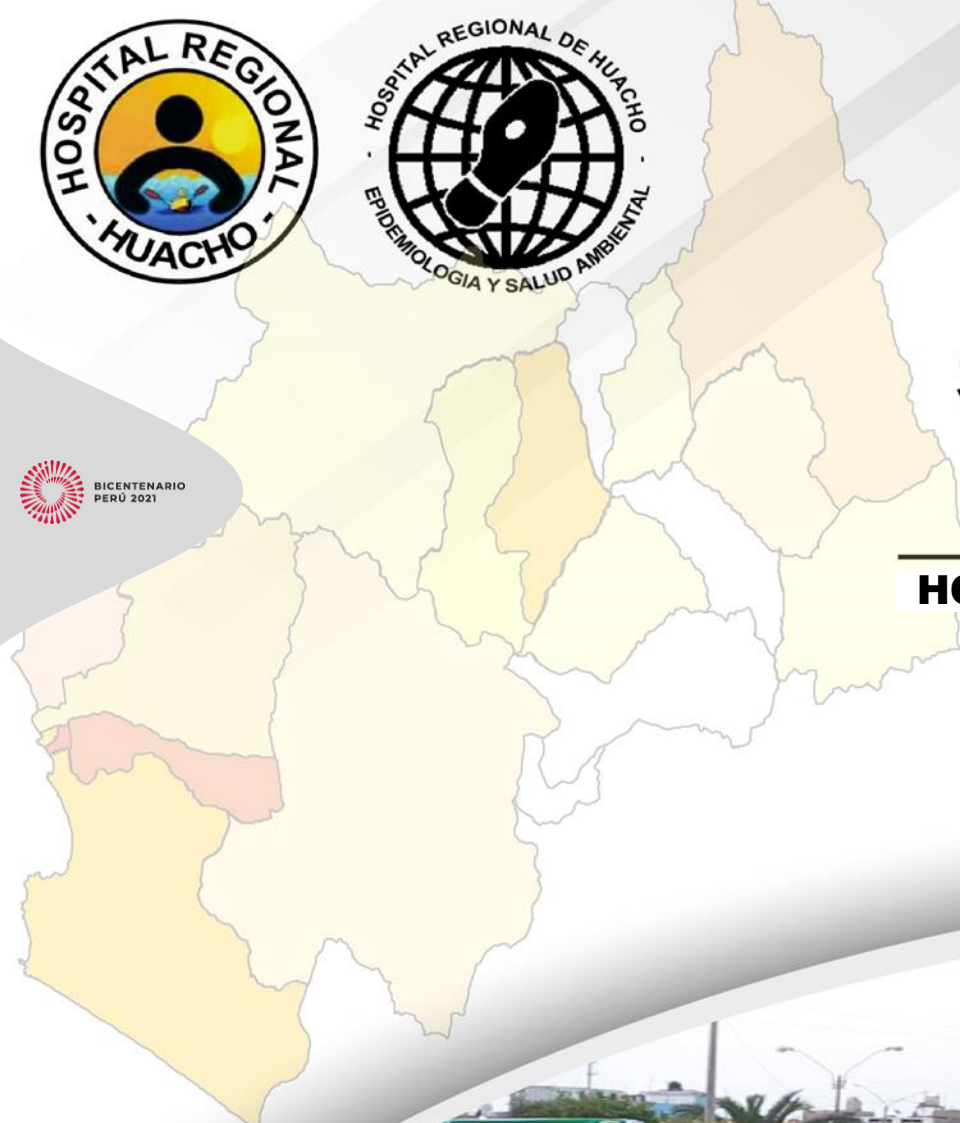


**COVID-19**  
**CORONAVIRUS**

02 de Agosto de 2021 / 08:00 Hrs.

# **SALA SITUACIONAL DISTRITALES**

**HOSPITAL HUACHO HUAURA OYÓN Y SBS**



UNIDAD DE EPIDEMIOLOGÍA Y SALUD AMBIENTAL DEL HOSPITAL HUACHO HUAURA OYÓN Y SBS



# REPORTE COVID - 19

## DISTRITO DE HUACHO

Datos Actualizados desde 01/ 1/2021 hasta 2/ 8 / 2021



CONFIRMADOS

**2454**



DESCARTADOS

**3406**



INVESTIGADOS

**5870**

Confirmados por  
Sexo:

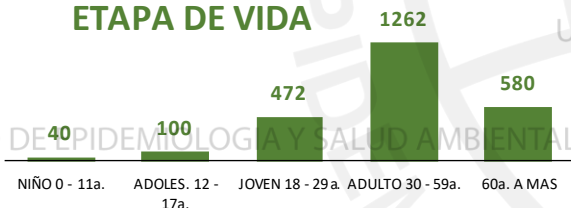


**1276**



**1178**

Casos Positivos por  
ETAPA DE VIDA



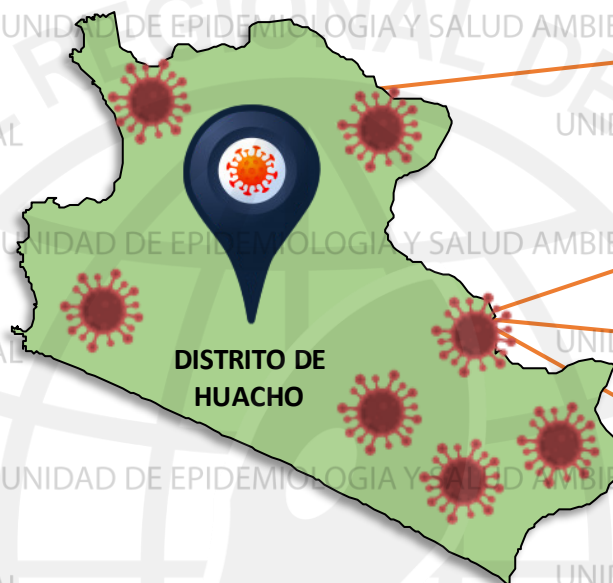
Total Pandemia

Casos Positivos

**6252**

Fallecidos

**531**



SEVERIDAD

**19%**



PCR

**8254**

PR

**3925**

P.ANTIGÉNICA

**1338**

ALTAS  
HOSPITALARIAS



**303**

HOSPITALIZADOS



**457**

AISLAMIENTO  
HOSPITALARIO



**372**

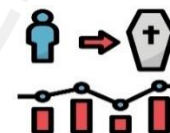


DEFUNCIONES

**307**

TASA DE LETALIDAD X 1000 PERSONAS

**125.1**



FUENTE: BASE DE DATOS NOTIWEB COVID-19 /ACTUALIZADO AL 2/8/2021



# REPORTE COVID - 19 DISTRITO DE HUALMAY

Datos Actualizados desde 01/ 1 /2021 hasta 2/ 8 / 2021

**CONFIRMADOS**  
**1302**

**DESCARTADOS**  
**1193**

**INVESTIGADOS**  
**2499**

Confirmados por  
Sexo:

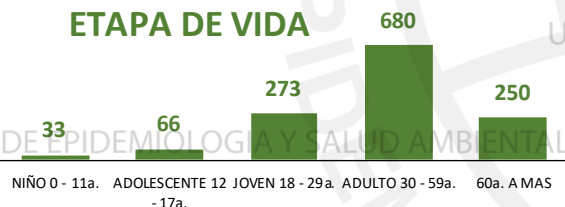


**676**



**626**

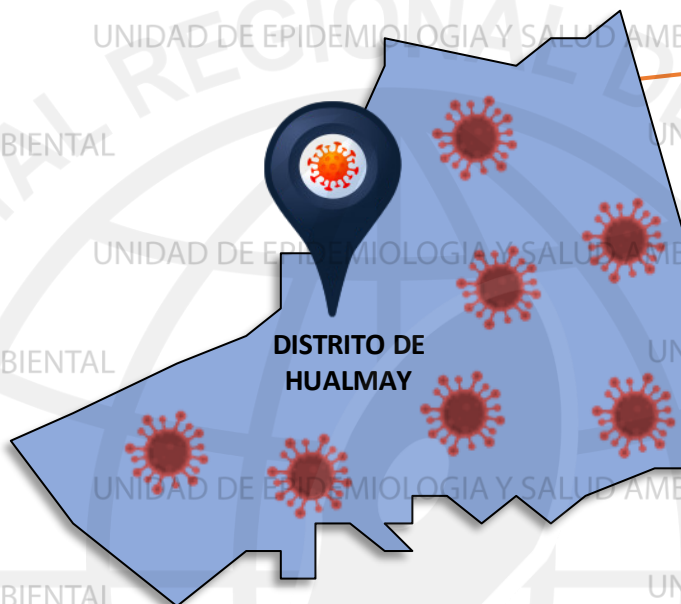
Casos Positivos por  
ETAPA DE VIDA



Total Pandemia

Casos Positivos  
**2903**

Fallecidos  
**176**



DISTRITO DE  
HUALMAY

ALTAS  
HOSPITALARIAS



**113**

HOSPITALIZADOS



**113**

ASLAMIENTO  
HOSPITALARIO



**159**

SEVERIDAD  
**9%**



PCR  
**3521**

PR  
**1618**

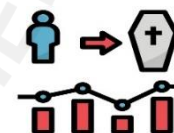
P. ANTIGÉNICA  
**853**

DEFUNCIONES  
**82**



TASA DE LETALIDAD X 1000 PERSONAS

**63.0**







# REPORTE COVID - 19

## DISTRITO DE SAYAN

Datos Actualizados desde 01/ 1 /2021 hasta 2/ 8 / 2021



**CONFIRMADOS**  
**960**

**DESCARTADOS**  
**1326**

**INVESTIGADOS**  
**2287**

Confirmados por  
Sexo:

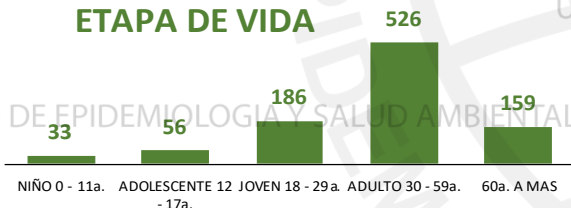


**505**



**455**

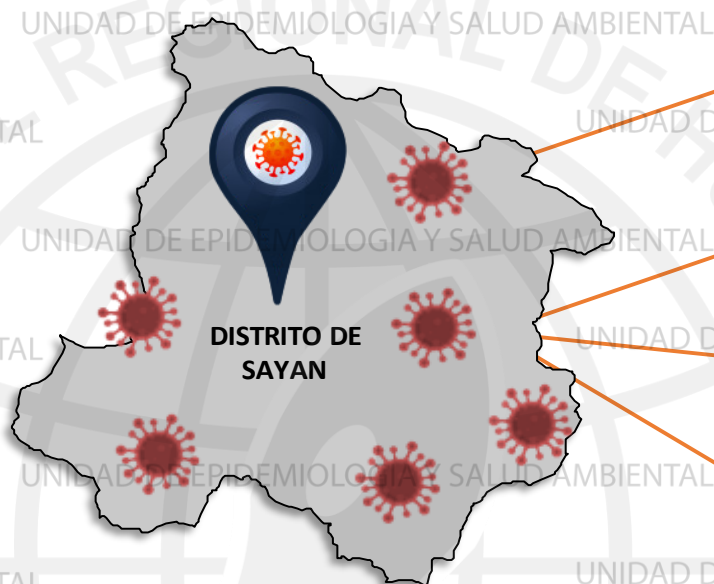
Casos Positivos por  
ETAPA DE VIDA



Total Pandemia

Casos Positivos  
**2132**

Fallecidos  
**101**



**SEVERIDAD**  
**7%**



**PCR**  
**2691**

**PR**  
**1295**

**P.ANTIGÉNICA**  
**729**

**ALTAS  
HOSPITALARIAS**



**57**

**HOSPITALIZADOS**



**64**

**ASLAMIENTO  
HOSPITALARIO**



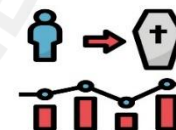
**295**

**DEFUNCIONES**  
**59**



**TASA DE LETALIDAD X 1000 PERSONAS**

**61.5**



FUENTE: BASE DE DATOS NOTIWEB COVID-19 /ACTUALIZADO AL 2/8/2021

# REPORTE COVID -19 DISTRITO DE HUAURA

Datos Actualizados desde 01/ 1/2021 hasta 2/ 8 / 2021

**CONFIRMADOS**  
**972**

**DESCARTADOS**  
**1203**

**INVESTIGADOS**  
**2178**

Confirmados por  
Sexo:

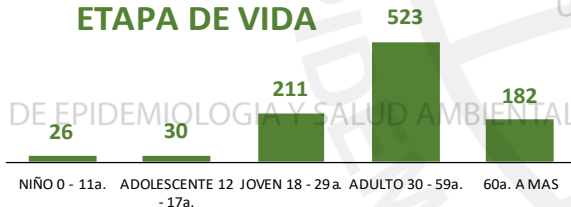


**476**



**496**

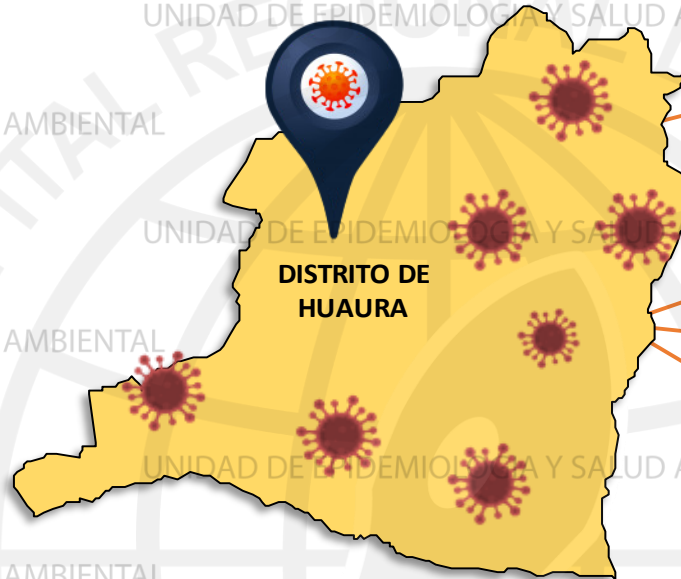
Casos Positivos por  
**ETAPA DE VIDA**



Total Pandemia

Casos Positivos  
**2324**

Fallecidos  
**150**



DISTRITO DE  
HUAURA

**SEVERIDAD**  
**9%**



**PCR**  
**2762**

**PR**  
**1422**

**P.ANTIGÉNICA**  
**680**

**ALTAS  
HOSPITALARIAS**



**69**

**HOSPITALIZADOS**



**89**

**ASLAMIENTO  
HOSPITALARIO**



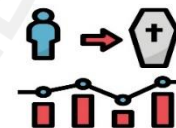
**317**

**DEFUNCIONES**  
**70**

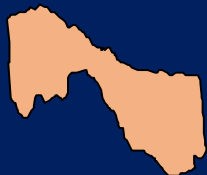


**TASA DE LETALIDAD X 1000 PERSONAS**

**72.0**



FUENTE: BASE DE DATOS NOTIWEB COVID-19/ACTUALIZADO AL 2/8/2021



# REPORTE COVID - 19 DISTRITO DE SANTA MARIA

Datos Actualizados desde 01/ 1 /2021 hasta 2/ 8 / 2021

**CONFIRMADOS**  
**1151**

**DESCARTADOS**  
**1223**

**INVESTIGADOS**  
**2378**

Confirmados por  
Sexo:

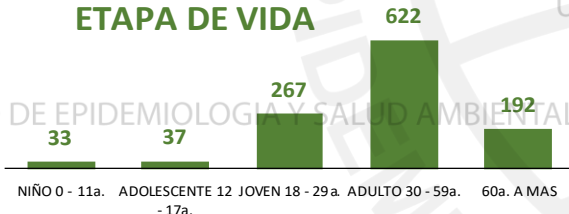


**561**



**590**

Casos Positivos por  
**ETAPA DE VIDA**



Total Pandemia

Casos Positivos  
**2610**

Fallecidos  
**200**



DISTRITO DE  
SANTA MARIA

**SEVERIDAD**  
**12%**



**PCR**

**3415**

**PR**

**1353**

**P.ANTIGÉNICA**  
**728**

**ALTAS  
HOSPITALARIAS**



**94**

**HOSPITALIZADOS**



**140**

**ASLAMIENTO  
HOSPITALARIO**



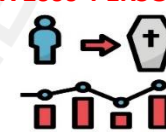
**143**

**DEFUNCIONES**  
**98**



**TASA DE LETALIDAD X 1000 PERSONAS**

**85.1**



FUENTE: BASE DE DATOS NOTIWEB COVID-19 /ACTUALIZADO AL 2/8/2021

# REPORTE COVID - 19 DISTRITO DE VEGUETA

Datos Actualizados desde 01/ 1/2021 hasta 2/ 8 / 2021

**CONFIRMADOS**  
**777**

**DESCARTADOS**  
**969**

**INVESTIGADOS**  
**1747**

Confirmados por  
Sexo:

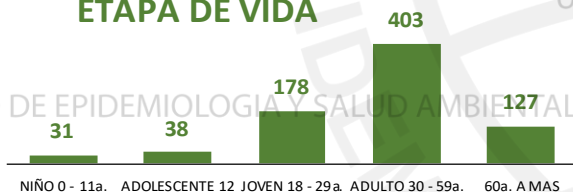


**373**



**404**

Casos Positivos por  
ETAPA DE VIDA



Total Pandemia

Casos Positivos  
**1549**

Fallecidos  
**68**



**SEVERIDAD**  
**7%**



**PCR**  
**2033**

**PR**  
**905**

**P.ANTIGÉNICA**  
**572**

**ALTAS  
HOSPITALARIAS**



**33**

**HOSPITALIZADOS**



**51**

**ASLAMIENTO  
HOSPITALARIO**



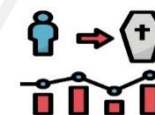
**199**



**DEFUNCIONES**  
**34**

**TASA DE LETALIDAD X 1000 PERSONAS**

**43.8**



FUENTE: BASE DE DATOS NOTIWEB COVID-19 /ACTUALIZADO AL 2/8/2021





# **REPORTE COVID - 19** **DISTRITO DE CALETA DE CARQUIN**

Datos Actualizados desde 01/ 1 /2021 hasta 2/ 8 / 2021

**CONFIRMADOS**  
**188**

**DESCARTADOS**  
**181**

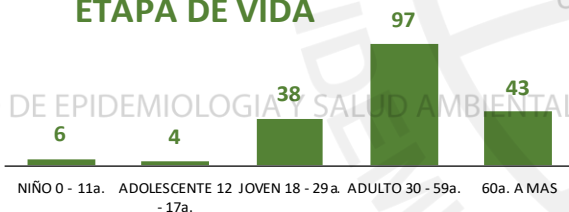
**INVESTIGADOS**  
**369**

Confirmados por  
Sexo:

**93**

**95**

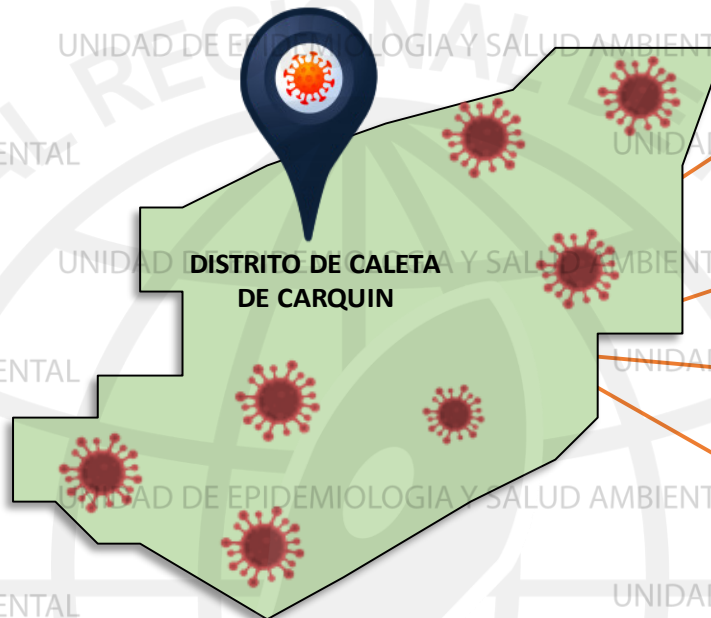
Casos Positivos por  
ETAPA DE VIDA



Total Pandemia

Casos Positivos  
**505**

Fallecidos  
**61**



**SEVERIDAD**  
**16%**

**PCR**  
**521**

**PR**  
**296**

**P.ANTIGÉNICA**  
**115**

**ALTAS  
HOSPITALARIAS**

**23**

**HOSPITALIZADOS**

**31**

**ASLAMIENTO  
HOSPITALARIO**

**30**

**DEFUNCIONES**

**23**

**TASA DE LETALIDAD X 1000 PERSONAS**

**122.3**

FUENTE: BASE DE DATOS NOTIWEB COVID-19 /ACTUALIZADO AL 2/8/2021



# REPORTE COVID - 19 DISTRITO DE AMBAR

Datos Actualizados desde 01/ 1 /2021 hasta 2/ 8 / 2021



**CONFIRMADOS**

**33**



**DESCARTADOS**

**68**



**INVESTIGADOS**

**101**

**Confirmados por Sexo:**

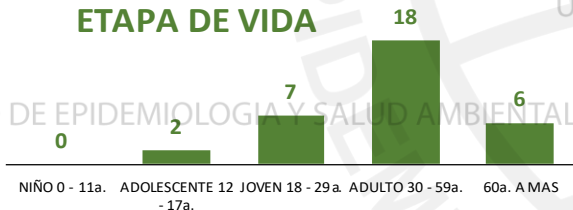


**19**



**14**

**Casos Positivos por ETAPA DE VIDA**



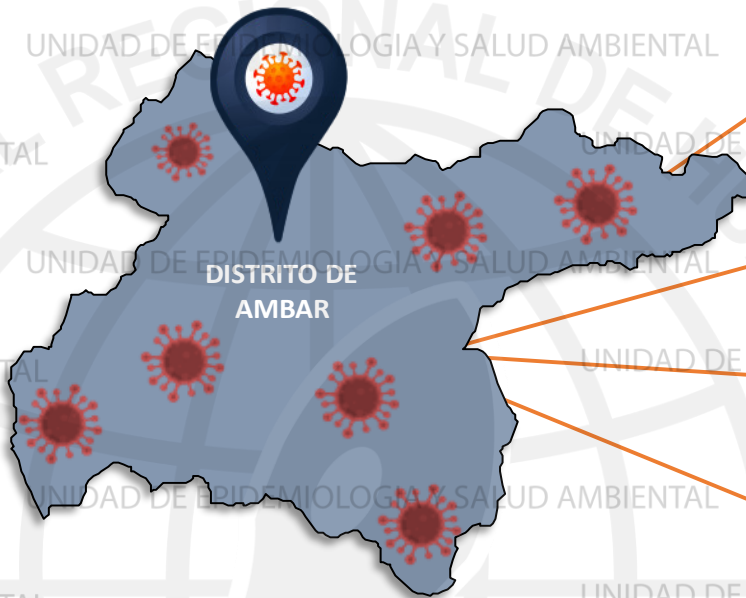
**Total Pandemia**

**Casos Positivos**

**127**

**Fallecidos**

**2**



**SEVERIDAD**

**3%**



**PCR**

**130**

**PR**

**70**

**P.ANTIGÉNICA**

**29**

**ALTAS HOSPITALARIAS**



**1**

**HOSPITALIZADOS**



**1**

**AISLAMIENTO HOSPITALARIO**



**30**

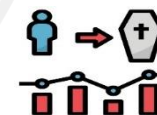
**DEFUNCIONES**



**1**

**TASA DE LETALIDAD X 1000 PERSONAS**

**30.3**



FUENTE: BASE DE DATOS NOTIWEB COVID-19 /ACTUALIZADO AL 2/8/2021

# REPORTE COVID -19 DISTRITO DE LEONCIO PRADO

Datos Actualizados desde 01/ 1 /2021 hasta 2/ 8 / 2021



CONFIRMADOS

5



DESCARTADOS

48



INVESTIGADOS

53

Confirmados por  
Sexo:

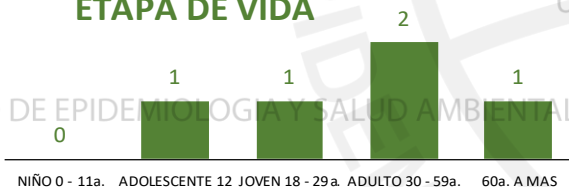


2



3

Casos Positivos por  
ETAPA DE VIDA



Total Pandemia

Casos Positivos

52

Fallecidos

0

UNIDAD DE EPIDEMIOLOGIA Y SALUD AMBIENTAL



DISTRITO DE  
LEONCIO PRADO

SEVERIDAD

0%



PCR

60

PR

73

P.ANTIGÉNICA

3

ALTAS

HOSPITALARIAS



0

HOSPITALIZADOS



0

ASLAMIENTO  
HOSPITALARIO



1

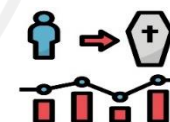


DEFUNCIONES

0

TASA DE LETALIDAD X 1000 PERSONAS

0.0



FUENTE: BASE DE DATOS NOTIWEB COVID-19 /ACTUALIZADO AL 2/8/2021



# REPORTE COVID - 19 DISTRITO DE PACCHO

Datos Actualizados desde 01/ 1 /2021 hasta 2/ 8 / 2021

**CONFIRMADOS**  
**46**

**DESCARTADOS**  
**53**

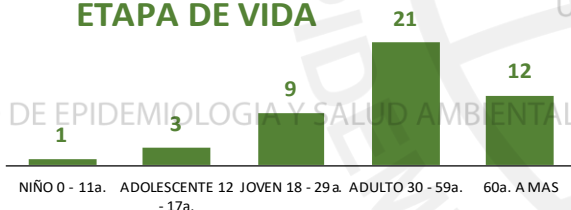
**INVESTIGADOS**  
**99**

Confirmados por  
Sexo:

**28**

**18**

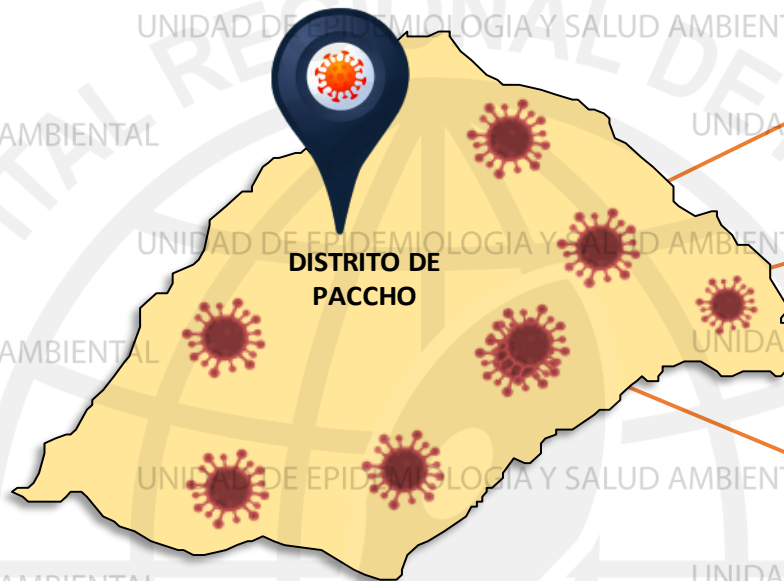
Casos Positivos por  
ETAPA DE VIDA



Total Pandemia

Casos Positivos  
**115**

Fallecidos  
**4**



**SEVERIDAD**  
**2%**



**PCR**  
**103**

**PR**  
**156**

**P.ANTIGÉNICA**  
**2**

**ALTAS  
HOSPITALARIAS**



**2**

**HOSPITALIZADOS**



**1**

**ASLAMIENTO  
HOSPITALARIO**



**12**

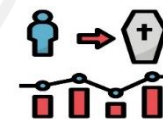
**DEFUNCIONES**



**2**

**TASA DE LETALIDAD X 1000 PERSONAS**

**43.5**



FUENTE: BASE DE DATOS NOTIWEB COVID-19 /ACTUALIZADO AL 2/8/2021



# REPORTE COVID -19 DISTRITO DE SANTA LEONOR

Datos Actualizados desde 01/ 1/2021 hasta 2/ 8 / 2021

**CONFIRMADOS**  
**65**

**DESCARTADOS**  
**28**

**INVESTIGADOS**  
**93**

Confirmados por  
Sexo:

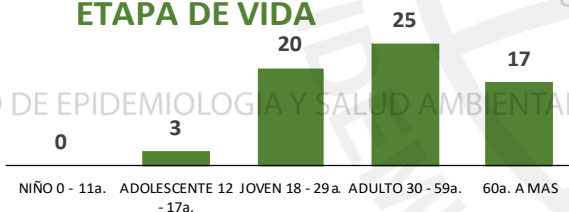


**35**



**30**

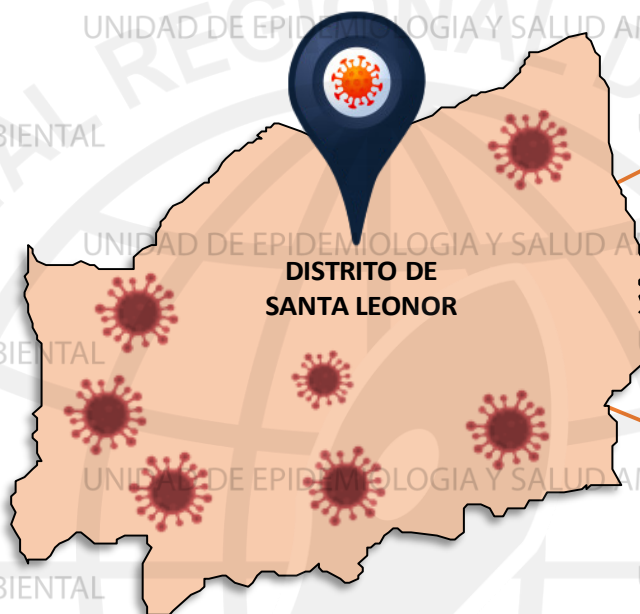
Casos Positivos por  
**ETAPA DE VIDA**



Total Pandemia

Casos Positivos  
**67**

Fallecidos  
**3**



DISTRITO DE  
SANTA LEONOR

**SEVERIDAD**

**0%**



**PCR**

**94**

**PR**

**5**

**P.ANTIGÉNICA**

**43**

**ALTAS  
HOSPITALARIAS**



**3**

**HOSPITALIZADOS**



**0**

**ASLAMIENTO  
HOSPITALARIO**



**2**

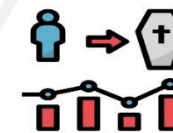
**DEFUNCIONES**



**3**

**TASA DE LETALIDAD X 1000 PERSONAS**

**46.2**



FUENTE: BASE DE DATOS NOTIWEB COVID-19 /ACTUALIZADO AL 2/8/2021



# REPORTE COVID - 19 DISTRITO DE CHECRAS

Datos Actualizados desde 01/ 1 /2021 hasta 2/ 8 / 2021

**CONFIRMADOS**  
**13**

**DESCARTADOS**  
**61**

**INVESTIGADOS**  
**74**

Confirmados por  
Sexo:

**7**

**6**

Casos Positivos por  
**ETAPA DE VIDA**



Total Pandemia

Casos Positivos  
**14**

Fallecidos  
**1**



DISTRITO DE  
CHECRAS

**SEVERIDAD**  
**8%**



**PCR**  
**75**

**PR**  
**30**

**P.ANTIGÉNICA**  
**9**

**ALTAS  
HOSPITALARIAS**



**1**

**HOSPITALIZADOS**



**1**

**ASLAMIENTO  
HOSPITALARIO**



**2**

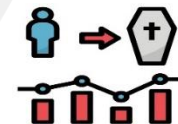
**DEFUNCIONES**



**1**

**TASA DE LETALIDAD X 1000 PERSONAS**

**76.9**



FUENTE: BASE DE DATOS NOTIWEB COVID-19 /ACTUALIZADO AL 2/8/2021

# REPORTE COVID - 19 DISTRITO DE OYON

Datos Actualizados desde 01/ 1/2021 hasta 2/ 8 / 2021

**CONFIRMADOS**  
**236**

**DESCARTADOS**  
**128**

**INVESTIGADOS**  
**364**

Confirmados por  
Sexo:

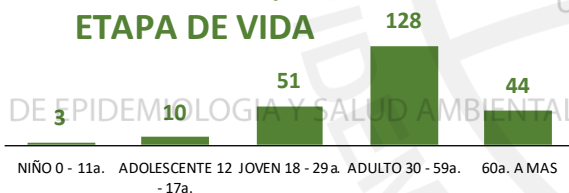


**126**



**110**

Casos Positivos por  
ETAPA DE VIDA



Total Pandemia

Casos Positivos  
**504**

Fallecidos  
**19**



**SEVERIDAD**  
**7%**



**PCR**  
**403**

**PR**  
**818**

**P.ANTIGÉNICA**  
**161**

**ALTAS  
HOSPITALARIAS**



**16**

**HOSPITALIZADOS**



**17**

**ASLAMIENTO  
HOSPITALARIO**



**8**

**DEFUNCIONES**  
**16**



**TASA DE LETALIDAD X 1000 PERSONAS**

**67.8**



FUENTE: BASE DE DATOS NOTIWEB COVID-19 /ACTUALIZADO AL 2/8/2021

# REPORTE COVID - 19 DISTRITO DE PACHANGARA

Datos Actualizados desde 01/ 1 /2021 hasta 2/ 8 / 2021

**CONFIRMADOS**  
**132**

**DESCARTADOS**  
**65**

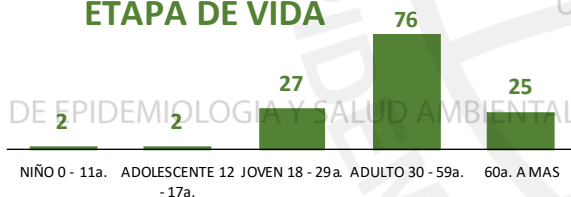
**INVESTIGADOS**  
**197**

Confirmados por  
Sexo:

**65**

**67**

Casos Positivos por  
ETAPA DE VIDA



Total Pandemia

Casos Positivos  
**195**

Fallecidos  
**7**



**SEVERIDAD**  
**5%**

**PCR**  
**208**

**PR**  
**323**

**P.ANTIGÉNICA**  
**85**

**ALTAS  
HOSPITALARIAS**



**4**

**HOSPITALIZADOS**



**7**

**ASLAMIENTO  
HOSPITALARIO**



**14**

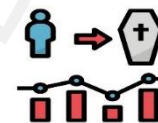
**DEFUNCIONES**



**4**

**TASA DE LETALIDAD X 1000 PERSONAS**

**30.3**



# REPORTE COVID - 19 DISTRITO DE NAVAN

Datos Actualizados desde 01/ 1/2021 hasta 2/ 8 / 2021

**CONFIRMADOS**  
3

**DESCARTADOS**  
6

**INVESTIGADOS**  
9

Confirmados por  
Sexo:



3



0

Casos Positivos por  
ETAPA DE VIDA



Total Pandemia

Casos Positivos  
46

Fallecidos  
1



**SEVERIDAD**  
33%



PCR  
11

PR  
139

P.ANTIGÉNICA  
2

ALTAS  
HOSPITALARIAS



1

HOSPITALIZADOS



1

ASLAMIENTO  
HOSPITALARIO



0

DEFUNCIONES  
1



TASA DE LETALIDAD X 1000 PERSONAS

333.3



FUENTE: BASE DE DATOS NOTIWEB COVID-19 /ACTUALIZADO AL 2/8/2021



# REPORTE COVID - 19 DISTRITO DE COCHAMARCA

Datos Actualizados desde 01/ 1/2021 hasta 2/ 8 / 2021

**CONFIRMADOS**  
5

**DESCARTADOS**  
19

**INVESTIGADOS**  
24

Confirmados por  
Sexo:



4



1

Casos Positivos por  
ETAPA DE VIDA



Total Pandemia

Casos Positivos  
55

Fallecidos  
1



**SEVERIDAD**  
0%



PCR  
28

PR  
105

P. ANTIGÉNICA  
0

ALTAS  
HOSPITALARIAS



0

HOSPITALIZADOS



0

ASLAMIENTO  
HOSPITALARIO



2

DEFUNCIONES



0

TASA DE LETALIDAD X 1000 PERSONAS

0.0



# REPORTE COVID - 19 DISTRITO DE ANDAJES

Datos Actualizados desde 01/ 1/2021 hasta 2/ 8 / 2021

**CONFIRMADOS**  
**11**

**DESCARTADOS**  
**6**

**INVESTIGADOS**  
**17**

Confirmados por  
Sexo:




**7**



**4**

Casos Positivos por  
ETAPA DE VIDA



Total Pandemia

Casos Positivos  
**13**

Fallecidos  
**2**



DISTRITO DE  
ANDAJES

**SEVERIDAD**  
**0%**



**PCR**  
**18**

**PR**  
**11**

**P.ANTIGÉNICA**  
**4**

**ALTAS  
HOSPITALARIAS**



**2**

**HOSPITALIZADOS**



**0**

**ASLAMIENTO  
HOSPITALARIO**



**0**

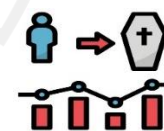
**DEFUNCIONES**



**2**

**TASA DE LETALIDAD X 1000 PERSONAS**

**181.8**



# REPORTE COVID - 19 DISTRITO DE CAUJUL

Datos Actualizados desde 01/ 1/2021 hasta 2/ 8 / 2021

**CONFIRMADOS**  
**19**

**DESCARTADOS**  
**17**

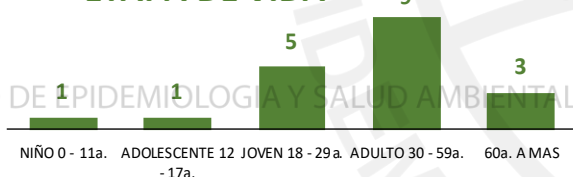
**INVESTIGADOS**  
**36**

Confirmados por  
Sexo:

**10**

**9**

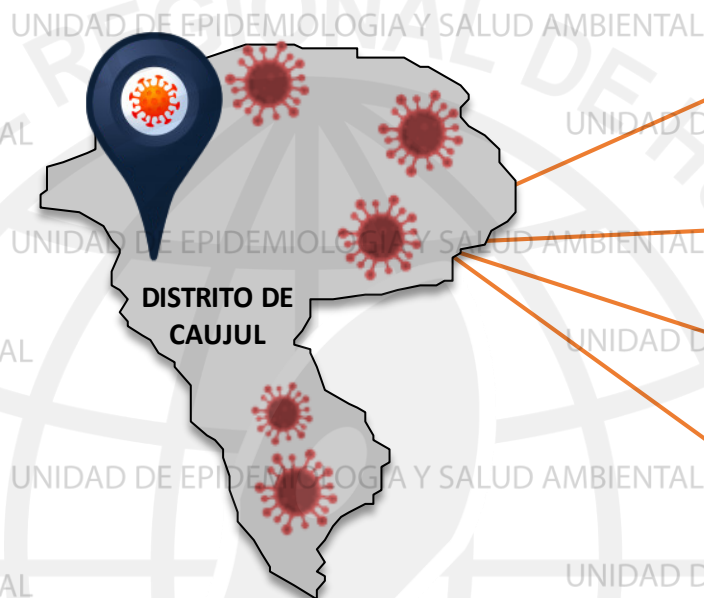
Casos Positivos por  
ETAPA DE VIDA



Total Pandemia

Casos Positivos  
**19**

Fallecidos  
**0**



**SEVERIDAD**  
**0%**

**PCR**  
**37**

**PR**  
**9**

**P. ANTIGÉNICA**  
**3**

ALTAS  
HOSPITALARIAS



**0**

HOSPITALIZADOS



**0**

ASLAMIENTO  
HOSPITALARIO



**0**

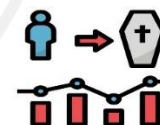
DEFUNCIONES



**0**

TASA DE LETALIDAD X 1000 PERSONAS

**0.0**



**CONFIRMADOS**  
**40**

**DESCARTADOS**  
**16**

**INVESTIGADOS**  
**56**

Confirmados por  
Sexo:




**23**



**17**

Casos Positivos por  
**ETAPA DE VIDA**



Total Pandemia

Casos Positivos  
**43**

Fallecidos  
**0**

UNIDAD DE EPIDEMIOLOGIA Y SALUD AMBIENTAL



DISTRITO DE  
IHUARI

**SEVERIDAD**  
**0%**



**PCR**  
**56**

**PR**  
**10**

**P.ANTIGÉNICA**  
**35**

**ALTAS  
HOSPITALARIAS**



**0**

**HOSPITALIZADOS**



**0**

**ASLAMIENTO  
HOSPITALARIO**



**13**

**DEFUNCIONES**



**0**

**TASA DE LETALIDAD X 1000 PERSONAS**

**0.0**







# **HOSPITAL HUACHO HUAURA OYÓN Y SBS**

## **DIRECTOR EJECUTIVO**

M.P. JUAN CARLOS BECERRA FLORES

## **SUB DIRECTOR EJECUTIVO**

M.P. GABRIEL HUGO SEGAMI SALAZAR

## **JEFA DE LA UNIDAD DE EPI. Y SALUD AMB.**

LIC. ENF. JUANA OLINDA NICHÓ VARGAS

## **JEFE DEL ÁREA DE EPIDEMIOLOGÍA**

LIC. ENF. PEDRO R. TRINIDAD ANDRÉS

## **JEFE DEL ÁREA DE SALUD AMBIENTAL**

ING. MOISES G. ROMERO MEDINA

## **EQUIPO TÉCNICO DE EPIDEMIOLOGÍA**

LIC. ENF. DEYSI R. ANTONIO NICHÓ

LIC. EST. YEREMY J. RIVERA CASTILLO

LIC. ENF. ZULLY V. RACACHA VALENTIN

## **EQUIPO DE SEGUIMIENTO CLÍNICO**

M.C. GEAN C. ARTEAGA QUICHIZ

