

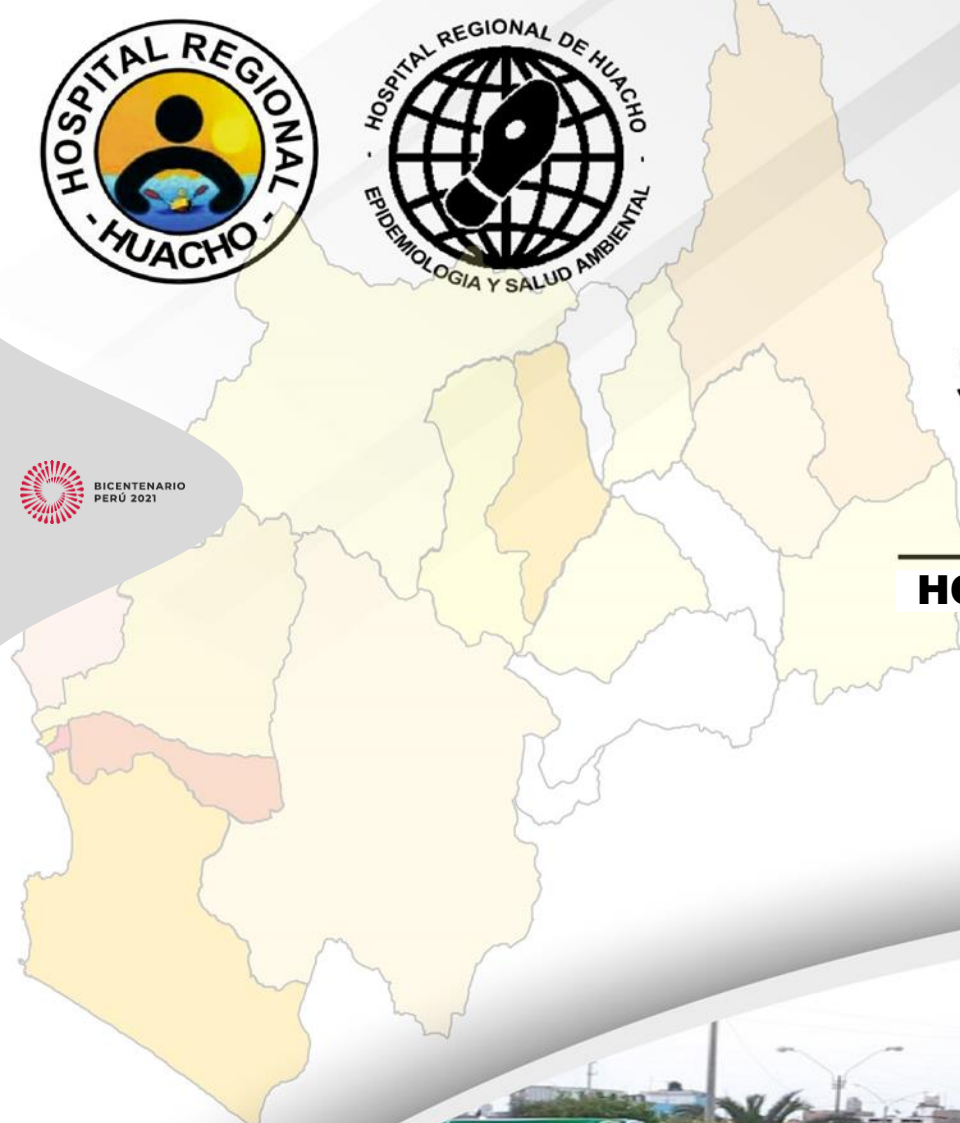


COVID-19
CORONAVIRUS

03 de Agosto de 2021 / 08:00 Hrs.

SALA SITUACIONAL DISTRITALES

HOSPITAL HUACHO HUAURA OYÓN Y SBS





REPORTE COVID - 19

DISTRITO DE HUACHO



Datos Actualizados desde 01/ 1/2021 hasta 3/ 8 / 2021

CONFIRMADOS
2463

DESCARTADOS
3420

INVESTIGADOS
5895

Confirmados por
Sexo:

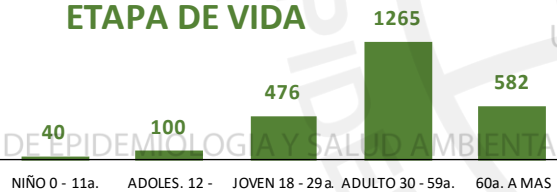


1281



1182

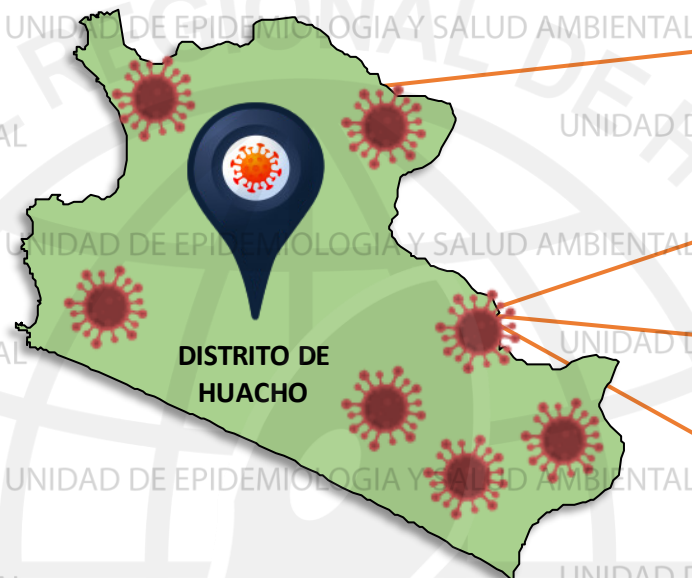
Casos Positivos por
ETAPA DE VIDA



Total Pandemia

Casos Positivos
6261

Fallecidos



SEVERIDAD
19%

PCR
8279

PR
3925

P.ANTIGÉNICA
1346

ALTAS HOSPITALARIAS



303

HOSPITALIZADOS



457

ASLAMIENTO HOSPITALARIO



372

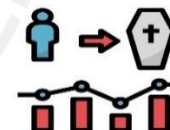
DEFUNCIONES



307

TASA DE LETALIDAD X 1000 PERSONAS

124.6





REPORTE COVID - 19 DISTRITO DE HUALMAY

Datos Actualizados desde 01/ 1/2021 hasta 3/ 8 / 2021



CONFIRMADOS

1303



DESCARTADOS

1196



INVESTIGADOS

2504

Confirmados por
Sexo:

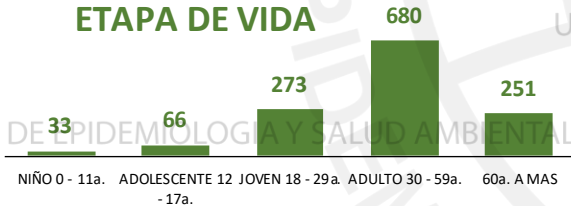


677



626

Casos Positivos por
ETAPA DE VIDA



Total Pandemia

Casos Positivos

2905

Fallecidos

DEFUNCIONES

83



DISTRITO DE
HUALMAY

ALTAS
HOSPITALARIAS

113

HOSPITALIZADOS

113

AISLAMIENTO
HOSPITALARIO

159

SEVERIDAD

9%



PCR

3527

PR

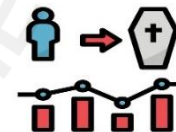
1618

P.ANTIGÉNICA

855

TASA DE LETALIDAD X 1000 PERSONAS

63.7



FUENTE: BASE DE DATOS NOTIWEB COVID-19 /ACTUALIZADO AL 3/8/2021



REPORTE COVID - 19

DISTRITO DE SAYAN



Datos Actualizados desde 01/ 1 /2021 hasta 3/ 8 / 2021

CONFIRMADOS
960

DESCARTADOS
1328

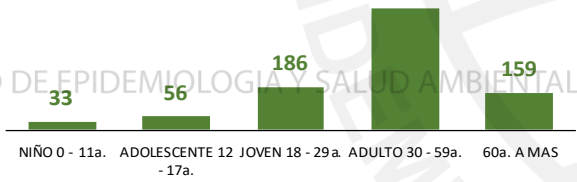
INVESTIGADOS
2289

Confirmados por Sexo:

505

455

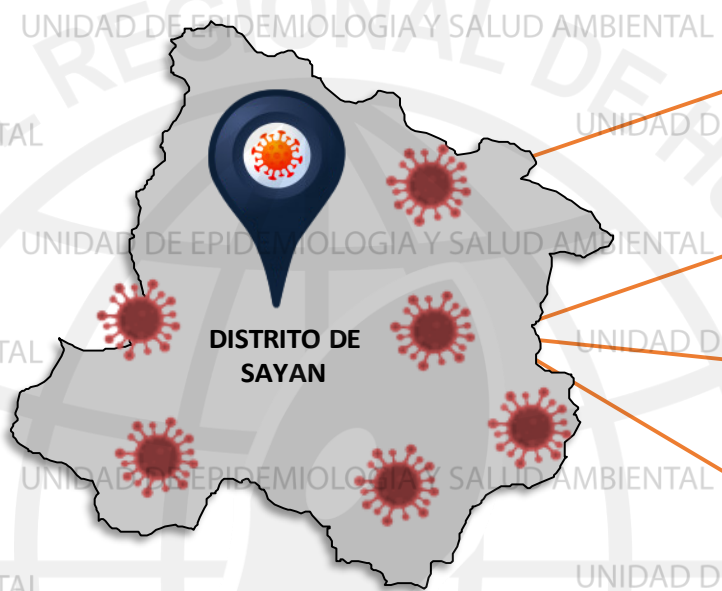
Casos Positivos por ETAPA DE VIDA



Total Pandemia

Casos Positivos
2132

Fallecidos



SEVERIDAD
7%

PCR
2693

PR
1295

P.ANTIGÉNICA
729

ALTAS HOSPITALARIAS
58

HOSPITALIZADOS
64

ASLAMIENTO HOSPITALARIO
295

DEFUNCIONES
60

TASA DE LETALIDAD X 1000 PERSONAS
62.5

FUENTE: BASE DE DATOS NOTIWEB COVID-19/ACTUALIZADO AL 3/8/2021



REPORTE COVID - 19

DISTRITO DE HUAURA



Datos Actualizados desde 01/ 1/2021 hasta 3/ 8 / 2021

CONFIRMADOS



973

DESCARTADOS



1211

INVESTIGADOS



2187

Confirmados por Sexo:

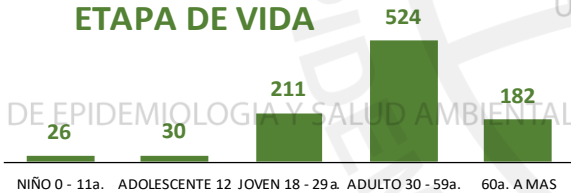


476



497

Casos Positivos por ETAPA DE VIDA



Total Pandemia

Casos Positivos
2325

Fallecidos



SEVERIDAD

9%



PCR

2770

PR

1422

P.ANTIGÉNICA

681

ALTAS HOSPITALARIAS



70

HOSPITALIZADOS



90

AISLAMIENTO HOSPITALARIO



317

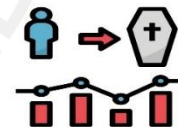
DEFUNCIONES



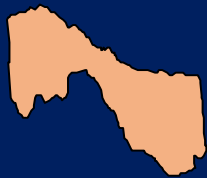
71

TASA DE LETALIDAD X 1000 PERSONAS

73.0



FUENTE: BASE DE DATOS NOTIWEB COVID-19 /ACTUALIZADO AL 3/8/2021



REPORTE COVID - 19

DISTRITO DE SANTA MARIA

Datos Actualizados desde 01/ 1/2021 hasta 3/ 8 / 2021

CONFIRMADOS
1158

DESCARTADOS
1225

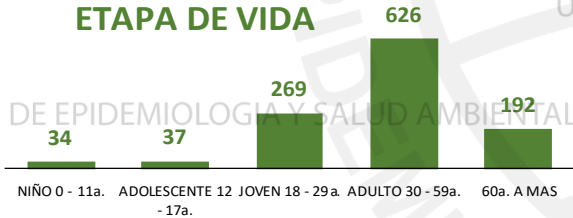
INVESTIGADOS
2388

Confirmados por Sexo:

564

594

Casos Positivos por ETAPA DE VIDA



Total Pandemia

Casos Positivos
2617

Fallecidos

UNIDAD DE EPIDEMIOLOGIA Y SALUD AMBIENTAL



DISTRITO DE SANTA MARIA

SEVERIDAD
12%

PCR
3425

PR
1353

P.ANTIGÉNICA
735

ALTAS HOSPITALARIAS
94

HOSPITALIZADOS
141

ASLAMIENTO HOSPITALARIO
143

DEFUNCIONES
98

TASA DE LETALIDAD X 1000 PERSONAS

84.6

FUENTE: BASE DE DATOS NOTIWEB COVID-19 /ACTUALIZADO AL 3/8/2021



REPORTE COVID - 19

DISTRITO DE VEGUETA

Datos Actualizados desde 01/ 1/2021 hasta 3/ 8 / 2021

CONFIRMADOS
777

DESCARTADOS
975

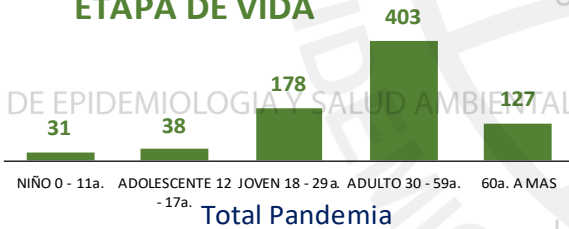
INVESTIGADOS
1753

Confirmados por Sexo:

373

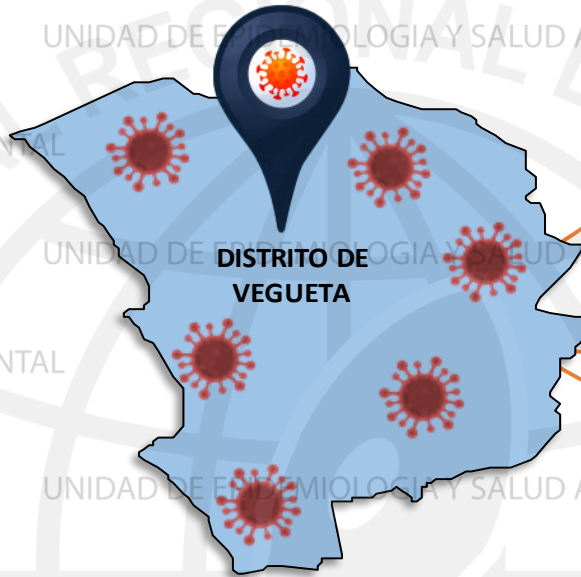
404

Casos Positivos por ETAPA DE VIDA



Casos Positivos
1549

Fallecidos
34



SEVERIDAD
7%

PCR
2039

PR
905

P.ANTIGÉNICA
572

ALTAS HOSPITALARIAS
33

HOSPITALIZADOS
51

ASLAMIEN TO HOSPITALARIO
199

DEFUNCIONES
34

TASA DE LETALIDAD X 1000 PERSONAS
43.8

FUENTE: BASE DE DATOS NOTIWEB COVID-19 /ACTUALIZADO AL 3/8/2021



REPORTE COVID - 19

DISTRITO DE CALETA DE CARQUIN

Datos Actualizados desde 01/ 1/2021 hasta 3/ 8 / 2021

CONFIRMADOS
188

DESCARTADOS
180

INVESTIGADOS
368

Confirmados por
Sexo:

93

95

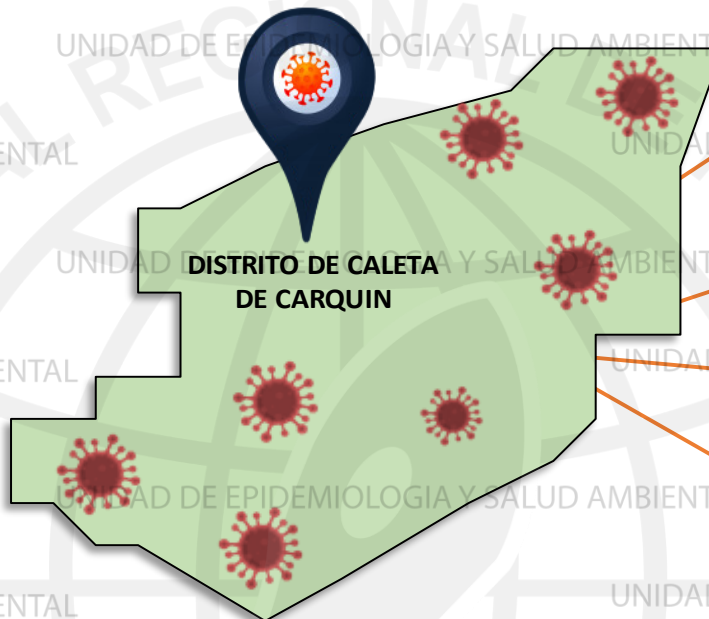
Casos Positivos por
ETAPA DE VIDA



Total Pandemia

Casos Positivos
505

Fallecidos



SEVERIDAD
16%

PCR
520

PR
296

P.ANTIGÉNICA
115

ALTAS HOSPITALARIAS
23

HOSPITALIZADOS
31

ASLAMIENTO HOSPITALARIO
30

DEFUNCIONES
23

TASA DE LETALIDAD X 1000 PERSONAS
122.3

FUENTE: BASE DE DATOS NOTIWEB COVID-19 /ACTUALIZADO AL 3/8/2021



REPORTE COVID - 19

DISTRITO DE AMBAR

Datos Actualizados desde 01/ 1/2021 hasta 3/ 8 / 2021

CONFIRMADOS
33

DESCARTADOS
68

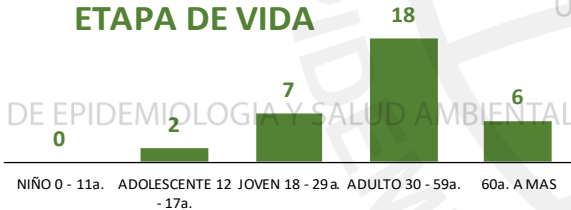
INVESTIGADOS
101

Confirmados por Sexo:

19

14

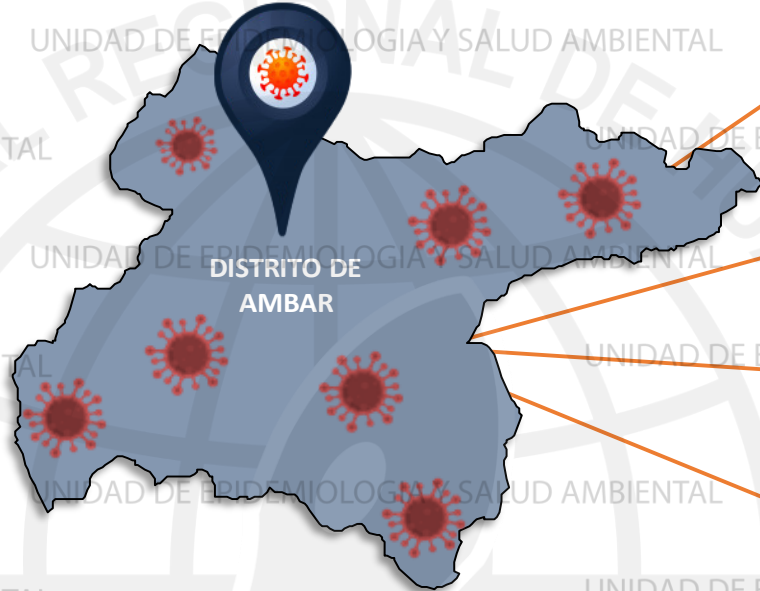
Casos Positivos por ETAPA DE VIDA



Total Pandemia

Casos Positivos
127

Fallecidos



SEVERIDAD
3%

PCR
130

PR
70

P.ANTIGÉNICA
29

ALTAS HOSPITALARIAS
1

HOSPITALIZADOS
1

ASLAMIENTO HOSPITALARIO
30

DEFUNCIONES
1

TASA DE LETALIDAD X 1000 PERSONAS
30.3

FUENTE: BASE DE DATOS NOTIWEB COVID-19/ACTUALIZADO AL 3/8/2021

CONFIRMADOS
5

DESCARTADOS
48

INVESTIGADOS
53

Confirmados por Sexo:

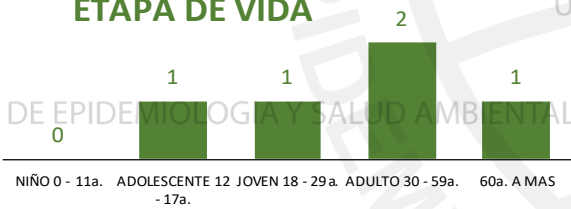


2



3

Casos Positivos por ETAPA DE VIDA



Total Pandemia

Casos Positivos
52

Fallecidos

UNIDAD DE EPIDEMIOLOGIA Y SALUD AMBIENTAL



SEVERIDAD
0%

PCR
60

PR
73

P.ANTIGÉNICA
3

ALTAS HOSPITALARIAS
0



HOSPITALIZADOS
0



ASLAMIENTO HOSPITALARIO
1

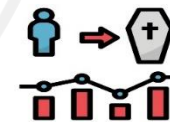


DEFUNCIONES
0



TASA DE LETALIDAD X 1000 PERSONAS

0.0





REPORTE COVID - 19

DISTRITO DE PACCHO

Datos Actualizados desde 01/ 1/2021 hasta 3/ 8 / 2021

CONFIRMADOS
46

DESCARTADOS
54

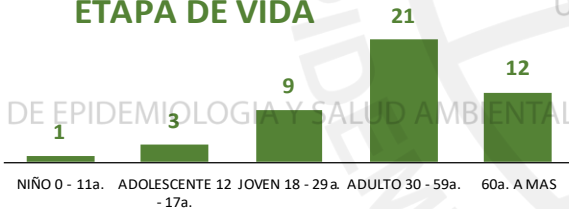
INVESTIGADOS
100

Confirmados por Sexo:

28

18

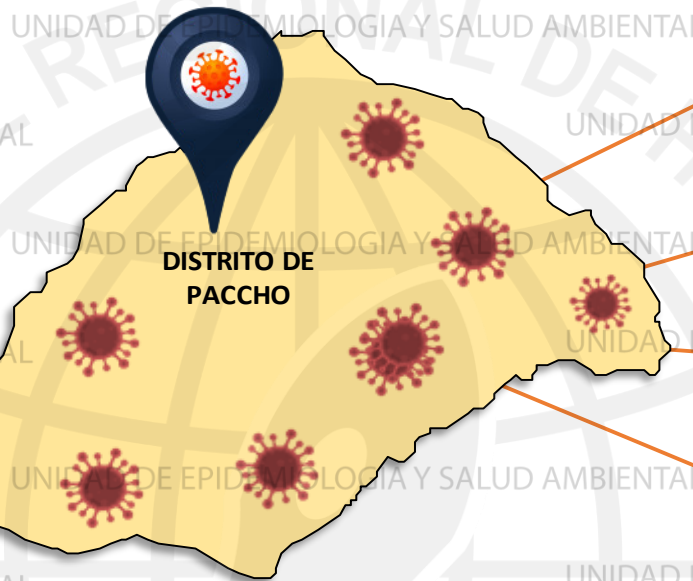
Casos Positivos por ETAPA DE VIDA



Total Pandemia

Casos Positivos
115

Fallecidos



SEVERIDAD
2%

PCR
104

PR
156

P.ANTIGÉNICA
2

ALTAS HOSPITALARIAS
2

HOSPITALIZADOS
1

ASLAMIENTO HOSPITALARIO
12

DEFUNCIONES
2

TASA DE LETALIDAD X 1000 PERSONAS
43.5

FUENTE: BASE DE DATOS NOTIWEB COVID-19/ACTUALIZADO AL 3/8/2021



REPORTE COVID -19

DISTRITO DE SANTA LEONOR

Datos Actualizados desde 01/ 1/2021 hasta 3/ 8 / 2021

CONFIRMADOS
65

DESCARTADOS
28

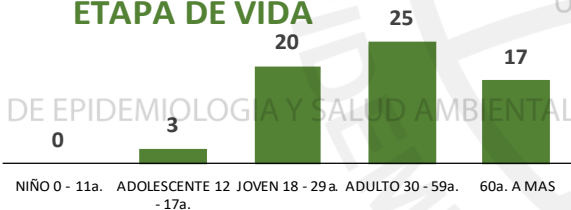
INVESTIGADOS
93

Confirmados por
Sexo:

35

30

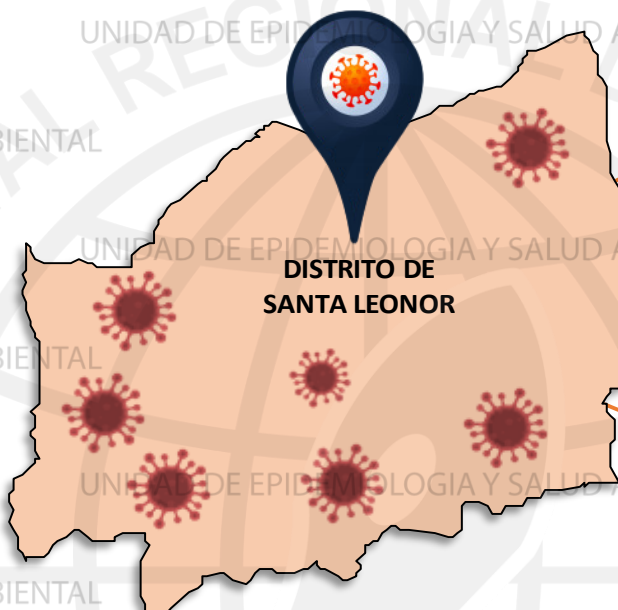
Casos Positivos por
ETAPA DE VIDA



Total Pandemia

Casos Positivos
67

Fallecidos



DISTRITO DE
SANTA LEONOR

SEVERIDAD
0%

PCR
94

PR
5

P.ANTIGÉNICA
43

ALTAS HOSPITALARIAS
3

HOSPITALIZADOS
0

ASLAMIENTO HOSPITALARIO
2

DEFUNCIONES
3

TASA DE LETALIDAD X 1000 PERSONAS

46.2

FUENTE: BASE DE DATOS NOTIWEB COVID-19/ACTUALIZADO AL 3/8/2021



REPORTE COVID - 19

DISTRITO DE CHECRAS

Datos Actualizados desde 01/ 1/2021 hasta 3/ 8 / 2021

CONFIRMADOS
13

DESCARTADOS
61

INVESTIGADOS
74

Confirmados por
Sexo:

7

6

Casos Positivos por
ETAPA DE VIDA



Total Pandemia

Casos Positivos

14

Fallecidos

1



DISTRITO DE
CHECRAS

SEVERIDAD

8%



PCR

75

PR

30

P.ANTIGÉNICA

9

ALTAS
HOSPITALARIAS



1

HOSPITALIZADOS



1

ASLAMIENTO
HOSPITALARIO



2

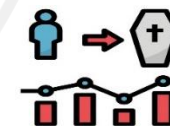
DEFUNCIONES



1

TASA DE LETALIDAD X 1000 PERSONAS

76.9



REPORTE COVID - 19

DISTRITO DE OYON

Datos Actualizados desde 01/ 1/2021 hasta 3/ 8 / 2021

CONFIRMADOS
237

DESCARTADOS
128

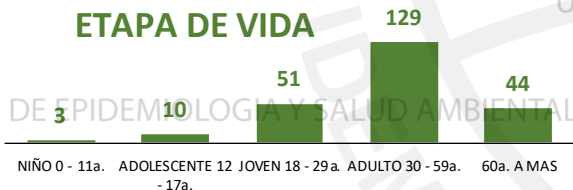
INVESTIGADOS
365

Confirmados por
Sexo:

127

110

Casos Positivos por
ETAPA DE VIDA



Total Pandemia

Casos Positivos
505

Fallecidos



SEVERIDAD
7%

PCR
404

PR
818

P.ANTIGÉNICA
162

ALTAS HOSPITALARIAS
16

HOSPITALIZADOS
17

ASLAMIENTO HOSPITALARIO
8

DEFUNCIONES
16

TASA DE LETALIDAD X 1000 PERSONAS
67.5



REPORTE COVID - 19

DISTRITO DE PACHANGARA

Datos Actualizados desde 01/ 1/2021 hasta 3/ 8 / 2021



CONFIRMADOS

132



DESCARTADOS

65



INVESTIGADOS

197

Confirmados por

Sexo:

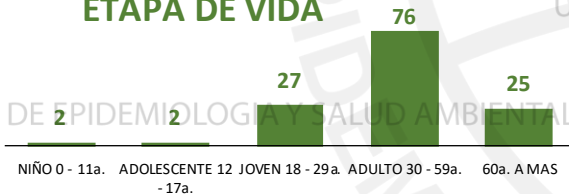


65



67

Casos Positivos por
ETAPA DE VIDA



Total Pandemia

Casos Positivos

195

Fallecidos

4



DISTRITO DE PACHANGARA



ALTAS
HOSPITALARIAS

4



HOSPITALIZADOS

7



ASLAMIENTO
HOSPITALARIO

14

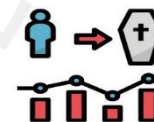


DEFUNCIONES

4

TASA DE LETALIDAD X 1000 PERSONAS

30.3



FUENTE: BASE DE DATOS NOTIWEB COVID-19 /ACTUALIZADO AL 3/8/2021



REPORTE COVID - 19

DISTRITO DE NAVAN

Datos Actualizados desde 01/ 1/2021 hasta 3/ 8 / 2021

CONFIRMADOS
3

DESCARTADOS
6

INVESTIGADOS
9

Confirmados por Sexo:

3

0

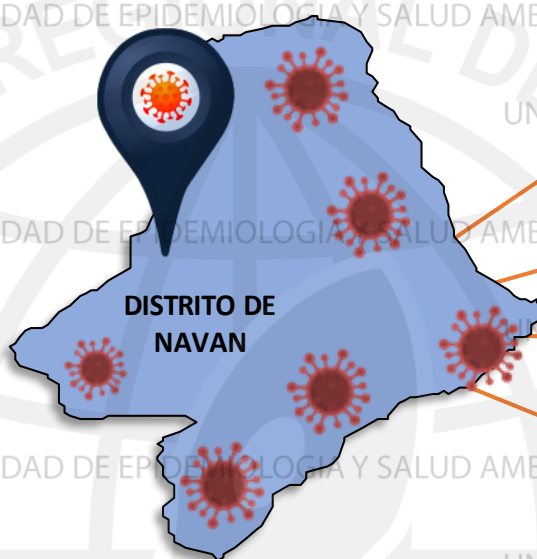
Casos Positivos por ETAPA DE VIDA



Total Pandemia

Casos Positivos
46

Fallecidos



SEVERIDAD
33%

PCR
11

PR
139

P.ANTIGÉNICA
2

ALTAS HOSPITALARIAS
1

HOSPITALIZADOS
1

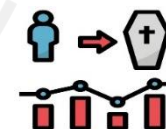
ASLAMIENTO HOSPITALARIO
0



DEFUNCIONES
1

TASA DE LETALIDAD X 1000 PERSONAS

333.3



REPORTE COVID - 19

DISTRITO DE COCHAMARCA

Datos Actualizados desde 01/ 1/2021 hasta 3/ 8 / 2021

CONFIRMADOS
5

DESCARTADOS
19

INVESTIGADOS
24

Confirmados por
Sexo:

4

1

Casos Positivos por
ETAPA DE VIDA



Total Pandemia

Casos Positivos
55

Fallecidos



SEVERIDAD
0%

PCR
28

PR
105

P.ANTIGÉNICA
0

ALTAS HOSPITALARIAS
0

HOSPITALIZADOS
0

AISLAMIENTO HOSPITALARIO
2

DEFUNCIONES
0

TASA DE LETALIDAD X 1000 PERSONAS
0.0



REPORTE COVID - 19

DISTRITO DE ANDAJES

Datos Actualizados desde 01/ 1/2021 hasta 3/ 8 / 2021

CONFIRMADOS
11

DESCARTADOS
6

INVESTIGADOS
17

Confirmados por Sexo:

7

4

Casos Positivos por ETAPA DE VIDA



Total Pandemia

Casos Positivos
13

Fallecidos

UNIDAD DE EPIDEMIOLOGIA Y SALUD AMBIENTAL



DISTRITO DE ANDAJES

SEVERIDAD
0%



PCR
18

PR
11

P.ANTIGÉNICA
4

ALTAS HOSPITALARIAS
2



HOSPITALIZADOS
0



ASLAMIENTO HOSPITALARIO
0

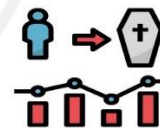


DEFUNCIONES
2



TASA DE LETALIDAD X 1000 PERSONAS

181.8



FUENTE: BASE DE DATOS NOTIWEB COVID-19/ACTUALIZADO AL 3/8/2021

REPORTE COVID - 19

DISTRITO DE CAUJUL

Datos Actualizados desde 01/ 1/2021 hasta 3/ 8 / 2021

CONFIRMADOS
19

DESCARTADOS
17

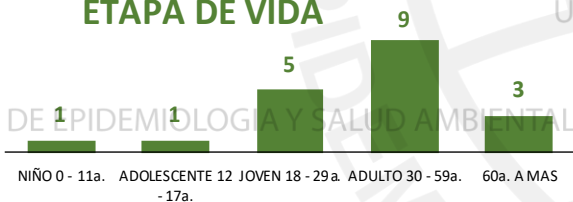
INVESTIGADOS
36

Confirmados por Sexo:

10

9

Casos Positivos por ETAPA DE VIDA



Total Pandemia

Casos Positivos
19

Fallecidos

UNIDAD DE EPIDEMIOLOGIA Y SALUD AMBIENTAL



DISTRITO DE CAUJUL

SEVERIDAD
0%



PCR
37

PR
9

P.ANTIGÉNICA
3

ALTAS HOSPITALARIAS



0

HOSPITALIZADOS



0

AISLAMIENTO HOSPITALARIO



0

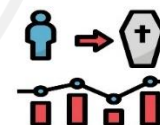
DEFUNCIONES



0

TASA DE LETALIDAD X 1000 PERSONAS

0.0





REPORTE COVID - 19

DISTRITO DE IHUARI

Datos Actualizados desde 01/ 1/2021 hasta 3/ 8 / 2021

CONFIRMADOS
40

DESCARTADOS
16

INVESTIGADOS
56

Confirmados por Sexo:



23



17

Casos Positivos por ETAPA DE VIDA



Total Pandemia

Casos Positivos
43

Fallecidos

UNIDAD DE EPIDEMIOLOGIA Y SALUD AMBIENTAL



DISTRITO DE IHUARI

SEVERIDAD
0%

PCR
56

PR
10

P.ANTIGÉNICA
35

ALTAS HOSPITALARIAS
0

HOSPITALIZADOS
0

ASLAMIENTO HOSPITALARIO
13



DEFUNCIONES
0

TASA DE LETALIDAD X 1000 PERSONAS

0.0



FUENTE: BASE DE DATOS NOTIWEB COVID-19 /ACTUALIZADO AL 3/8/2021



HOSPITAL HUACHO HUAURA OYÓN Y SBS

DIRECTOR EJECUTIVO

M.P. JUAN CARLOS BECERRA FLORES

SUB DIRECTOR EJECUTIVO

M.P. GABRIEL HUGO SEGAMI SALAZAR

JEFA DE LA UNIDAD DE EPI. Y SALUD AMB.

LIC. ENF. JUANA OLINDA NICHÓ VARGAS

JEFE DEL ÁREA DE EPIDEMIOLOGÍA

LIC. ENF. PEDRO R. TRINIDAD ANDRÉS

JEFE DEL ÁREA DE SALUD AMBIENTAL

ING. MOISES G. ROMERO MEDINA

EQUIPO TÉCNICO DE EPIDEMIOLOGÍA

LIC. ENF. DEYSI R. ANTONIO NICHÓ

LIC. EST. YEREMY J. RIVERA CASTILLO

LIC. ENF. ZULLY V. RACACHA VALENTIN

EQUIPO DE SEGUIMIENTO CLÍNICO

M.C. GEAN C. ARTEAGA QUICHIZ

