

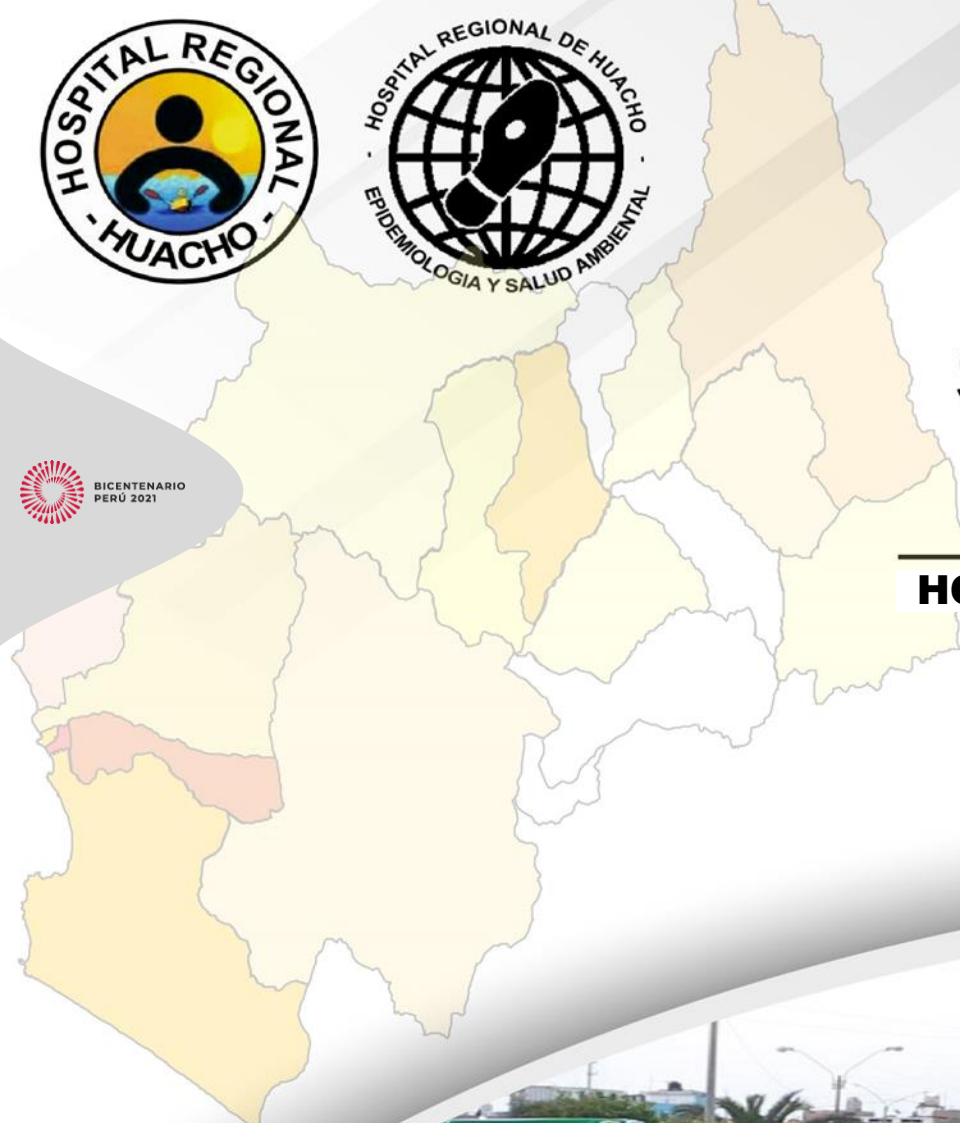


COVID-19
CORONAVIRUS

04 de Agosto de 2021 / 08:00 Hrs.

SALA SITUACIONAL DISTRITALES

HOSPITAL HUACHO HUAURA OYÓN Y SBS



UNIDAD DE EPIDEMIOLOGÍA Y SALUD AMBIENTAL DEL HOSPITAL HUACHO HUAURA OYÓN Y SBS



REPORTE COVID - 19

DISTRITO DE HUACHO

Datos Actualizados desde 01/ 1/2021 hasta 4/ 8 / 2021



CONFIRMADOS

2467



DESCARTADOS

3424



INVESTIGADOS

5904

Confirmados por

Sexo:

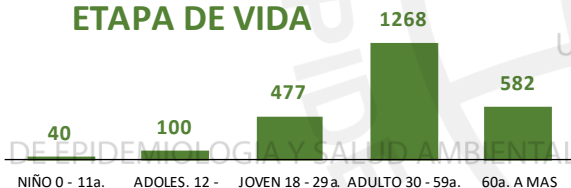


1281



1186

Casos Positivos por
ETAPA DE VIDA



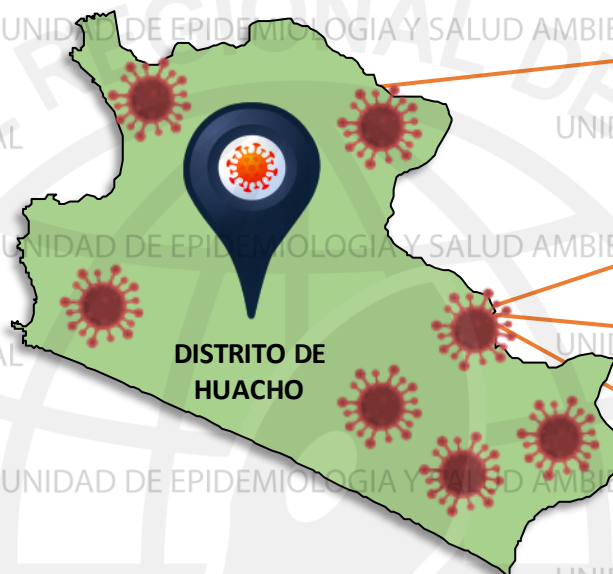
Total Pandemia

Casos Positivos

6265

Fallecidos

531



SEVERIDAD

19%



PCR

8288

PR

3925

P.ANTIGÉNICA

1347

ALTAS

HOSPITALARIAS



303

HOSPITALIZADOS



457

ASLAMIENTO

HOSPITALARIO



372

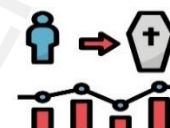


DEFUNCIONES

307

TASA DE LETALIDAD X 1000 PERSONAS

215.2



FUENTE: BASE DE DATOS NOTIWEB COVID-19 /ACTUALIZADO AL 4/8/2021



REPORTE COVID - 19 DISTRITO DE HUALMAY

Datos Actualizados desde 01/ 1 /2021 hasta 4/ 8 / 2021



CONFIRMADOS

1303



DESCARTADOS

1197



INVESTIGADOS

2505

Confirmados por

Sexo:

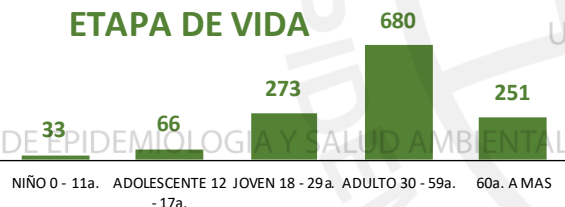


677



626

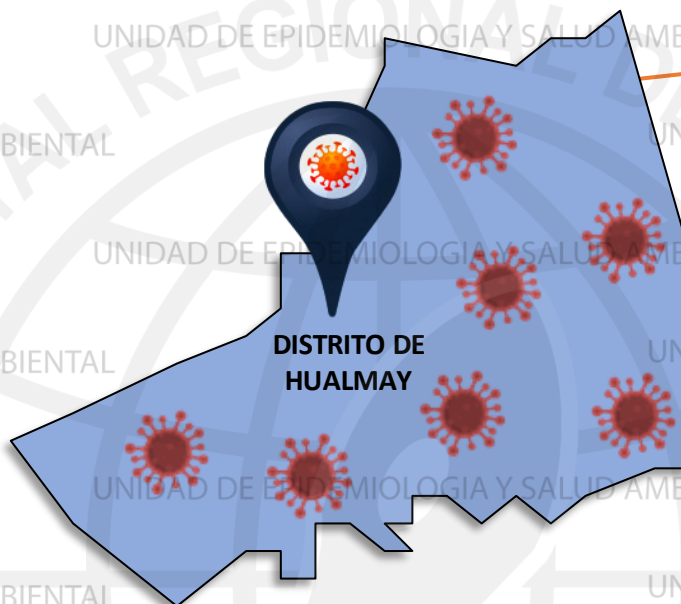
Casos Positivos por
ETAPA DE VIDA



Total Pandemia

Casos Positivos
2904

Fallecidos
177



DISTRITO DE
HUALMAY



ALTAS
HOSPITALARIAS

113



HOSPITALIZADOS

113



ASLAMIENTO
HOSPITALARIO

159

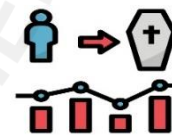


DEFUNCIONES

83

TASA DE LETALIDAD X 1000 PERSONAS

135.8





REPORTE COVID - 19

DISTRITO DE SAYAN

Datos Actualizados desde 01/ 1 /2021 hasta 4/ 8 / 2021



CONFIRMADOS
961

DESCARTADOS
1330

INVESTIGADOS
2292

Confirmados por
Sexo:

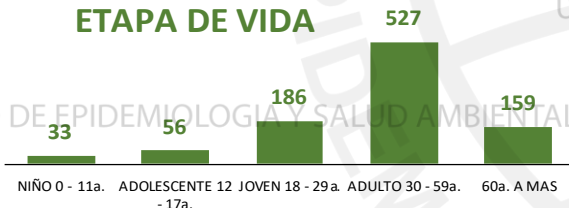


505



456

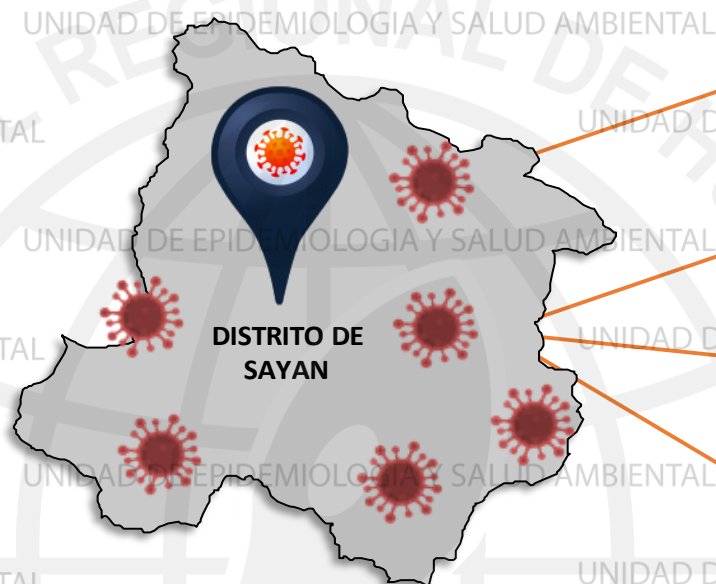
Casos Positivos por
ETAPA DE VIDA



Total Pandemia

Casos Positivos
2133

Fallecidos
102



SEVERIDAD
7%



PCR
2696

PR
1295

P.ANTIGÉNICA
729

**ALTAS
HOSPITALARIAS**



58

HOSPITALIZADOS



66

**ASLAMIENTO
HOSPITALARIO**



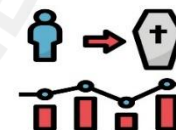
296

DEFUNCIONES
60



TASA DE LETALIDAD X 1000 PERSONAS

106.1



FUENTE: BASE DE DATOS NOTIWEB COVID-19 /ACTUALIZADO AL 4/8/2021



REPORTE COVID -19

DISTRITO DE HUAURA

Datos Actualizados desde 01/ 1/2021 hasta 4/ 8 / 2021



CONFIRMADOS
976

DESCARTADOS
1215

INVESTIGADOS
2194

Confirmados por
Sexo:

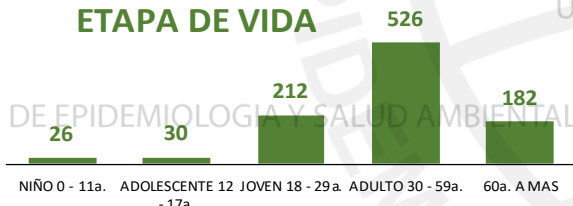


478



498

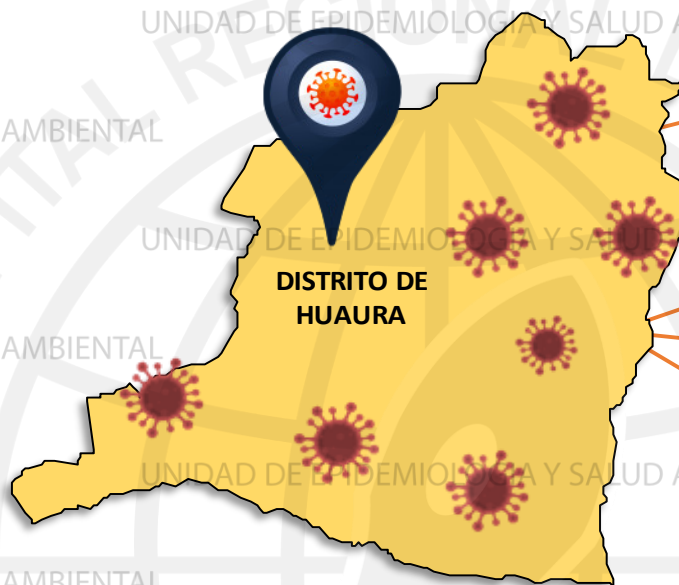
Casos Positivos por
ETAPA DE VIDA



Total Pandemia

Casos Positivos
2328

Fallecidos
151



DISTRITO DE
HUAURA

SEVERIDAD
9%



PCR
2777

PR
1422

P.ANTIGÉNICA
684

**ALTAS
HOSPITALARIAS**



70

HOSPITALIZADOS



90

**ASLAMIENTO
HOSPITALARIO**



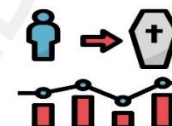
317

DEFUNCIONES
71



TASA DE LETALIDAD X 1000 PERSONAS

154.7



FUENTE: BASE DE DATOS NOTIWEB COVID-19/ACTUALIZADO AL 4/8/2021



REPORTE COVID - 19 DISTRITO DE SANTA MARIA

Datos Actualizados desde 01/ 1/2021 hasta 4/ 8 / 2021



CONFIRMADOS

1159



DESCARTADOS

1229



INVESTIGADOS

2398

Confirmados por
Sexo:

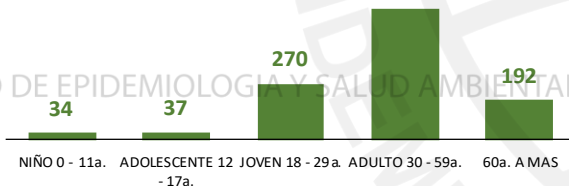


564



595

Casos Positivos por
ETAPA DE VIDA



Total Pandemia

Casos Positivos
2618

Fallecidos
200



DISTRITO DE
SANTA MARIA

SEVERIDAD

12%



PCR

3436

PR

1353

P.ANTIGÉNICA

736

ALTAS
HOSPITALARIAS



94

HOSPITALIZADOS



141

AISLAMIENTO
HOSPITALARIO



143

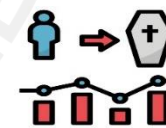


DEFUNCIONES

98

TASA DE LETALIDAD X 1000 PERSONAS

172.6



FUENTE: BASE DE DATOS NOTIWEB COVID-19 /ACTUALIZADO AL 4/8/2021

REPORTE COVID - 19 DISTRITO DE VEGUETA

Datos Actualizados desde 01/ 1/2021 hasta 4/ 8 / 2021

CONFIRMADOS
779

DESCARTADOS
979

INVESTIGADOS
1758

Confirmados por
Sexo:

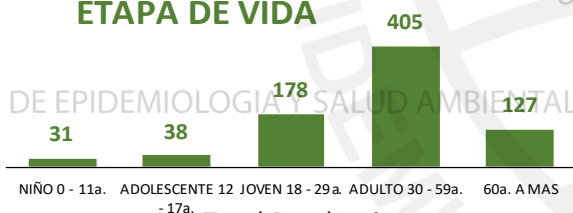


374



405

Casos Positivos por
ETAPA DE VIDA



Total Pandemia

Casos Positivos
1551

Fallecidos
68



SEVERIDAD
7%



PCR
2044

PR
905

P.ANTIGÉNICA
574

**ALTAS
HOSPITALARIAS**



33

HOSPITALIZADOS



51

**ASLAMIENTO
HOSPITALARIO**



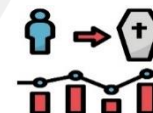
199



DEFUNCIONES
34

TASA DE LETALIDAD X 1000 PERSONAS

87.3



FUENTE: BASE DE DATOS NOTIWEB COVID-19 /ACTUALIZADO AL 4/8/2021



REPORTE COVID - 19 DISTRITO DE CALETA DE CARQUIN

Datos Actualizados desde 01/ 1/2021 hasta 4/ 8 / 2021



CONFIRMADOS

188



DESCARTADOS

180



INVESTIGADOS

368

Confirmados por
Sexo:



93



95

Casos Positivos por
ETAPA DE VIDA



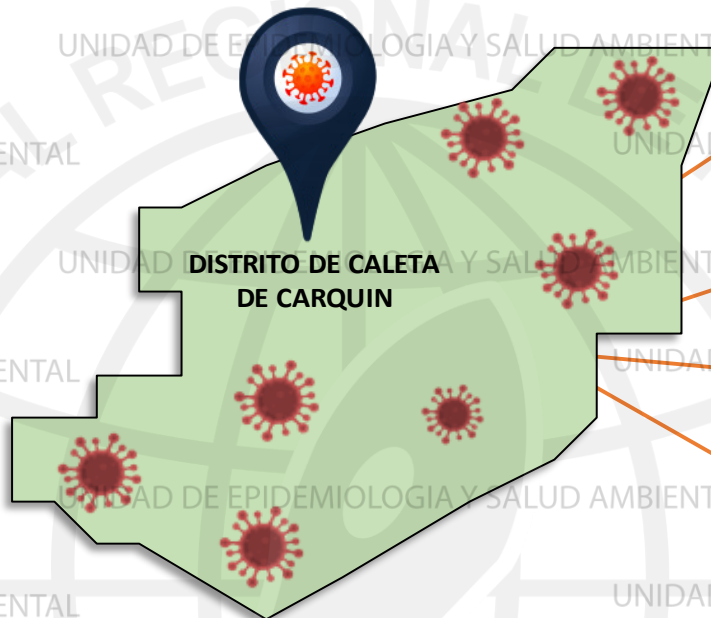
Total Pandemia

Casos Positivos

505

Fallecidos

61



SEVERIDAD

16%



PCR

520

PR

296

P.ANTIGÉNICA

115

ALTAS
HOSPITALARIAS



23

HOSPITALIZADOS



31

ASLAMIENTO
HOSPITALARIO



30

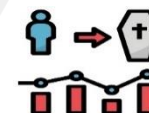
DEFUNCIONES



23

TASA DE LETALIDAD X 1000 PERSONAS

324.5



FUENTE: BASE DE DATOS NOTIWEB COVID-19 /ACTUALIZADO AL 4/8/2021



REPORTE COVID - 19 DISTRITO DE AMBAR

Datos Actualizados desde 01/ 1 /2021 hasta 4/ 8 / 2021



CONFIRMADOS

33



DESCARTADOS

68



INVESTIGADOS

101

Confirmados por
Sexo:

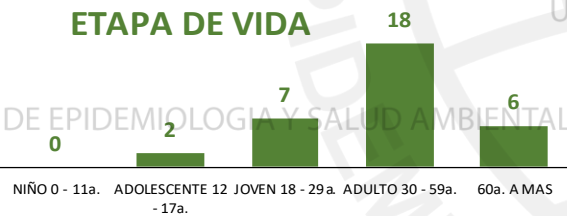


19



14

Casos Positivos por
ETAPA DE VIDA



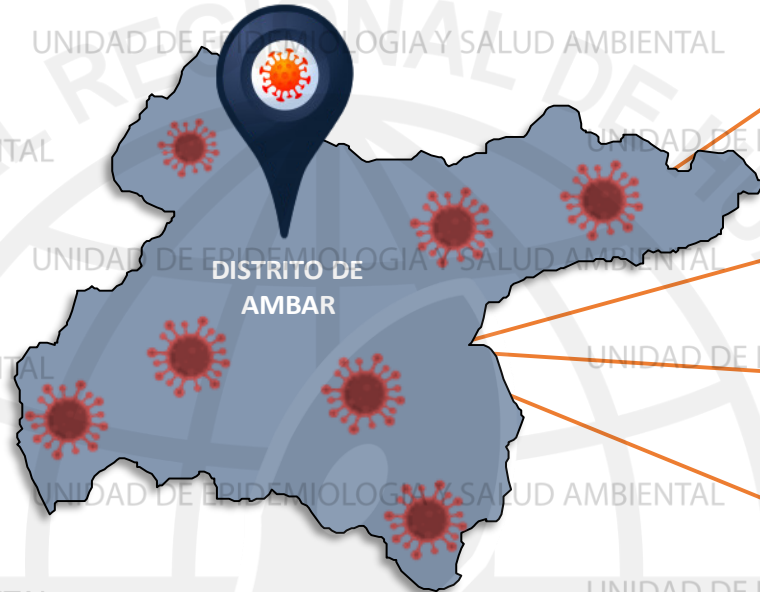
Total Pandemia

Casos Positivos

127

Fallecidos

2



SEVERIDAD

3%



PCR

130

PR

70

P.ANTIGÉNICA

29

ALTAS
HOSPITALARIAS



1

HOSPITALIZADOS



1

ASLAMIENTO
HOSPITALARIO



30

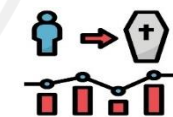
DEFUNCIONES



1

TASA DE LETALIDAD X 1000 PERSONAS

60.6



FUENTE: BASE DE DATOS NOTIWEB COVID-19 / ACTUALIZADO AL 4/8/2021

CONFIRMADOS
5

DESCARTADOS
48

INVESTIGADOS
53

Confirmados por
Sexo:

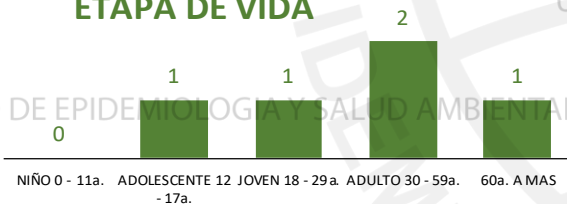


2



3

Casos Positivos por
ETAPA DE VIDA



Total Pandemia

Casos Positivos

52

Fallecidos

0

UNIDAD DE EPIDEMIOLOGIA Y SALUD AMBIENTAL



ALTAS
HOSPITALARIAS

0



HOSPITALIZADOS

0



ASLAMIENTO
HOSPITALARIO

1

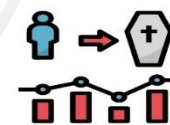


DEFUNCIONES

0

TASA DE LETALIDAD X 1000 PERSONAS

0.0



REPORTE COVID - 19 DISTRITO DE PACCHO

Datos Actualizados desde 01/ 1 /2021 hasta 4/ 8 / 2021

CONFIRMADOS
46

DESCARTADOS
54

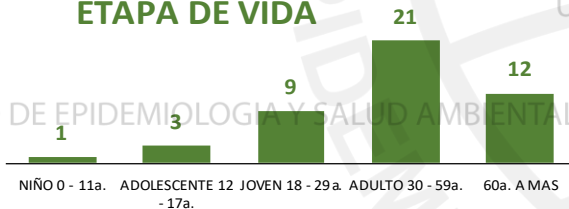
INVESTIGADOS
100

Confirmados por
Sexo:

28

18

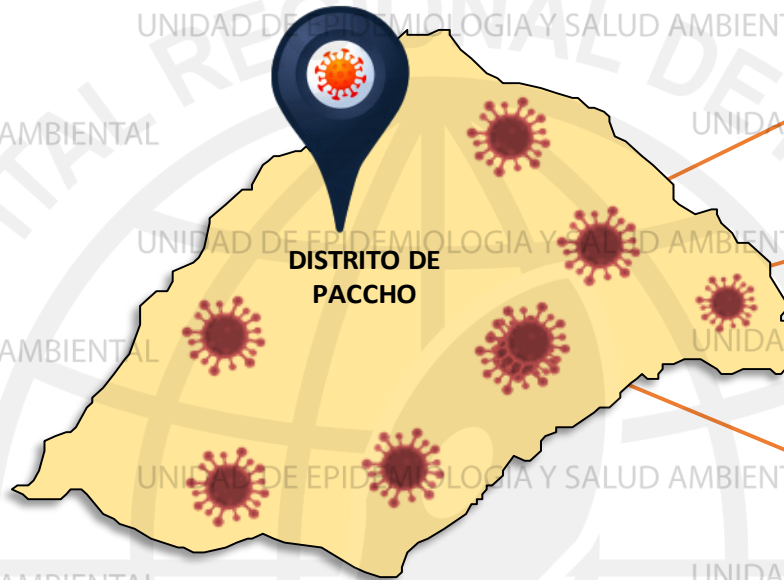
Casos Positivos por
ETAPA DE VIDA



Total Pandemia

Casos Positivos
115

Fallecidos
4



SEVERIDAD
2%

PCR
104

PR
156

P.ANTIGÉNICA
2

**ALTAS
HOSPITALARIAS**

2

HOSPITALIZADOS

1

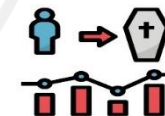
**ASLAMIENTO
HOSPITALARIO**

12

DEFUNCIONES
2

TASA DE LETALIDAD X 1000 PERSONAS

87.0



FUENTE: BASE DE DATOS NOTIWEB COVID-19 /ACTUALIZADO AL 4/8/2021



REPORTE COVID -19 DISTRITO DE SANTA LEONOR

Datos Actualizados desde 01/ 1 /2021 hasta 4/ 8 / 2021



CONFIRMADOS

65



DESCARTADOS

28



INVESTIGADOS

93

Confirmados por
Sexo:

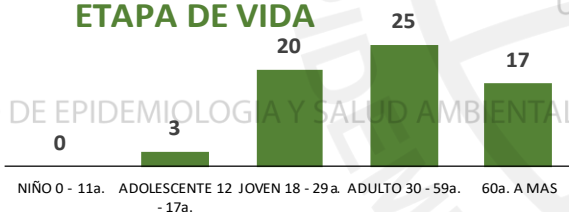


35



30

Casos Positivos por
ETAPA DE VIDA



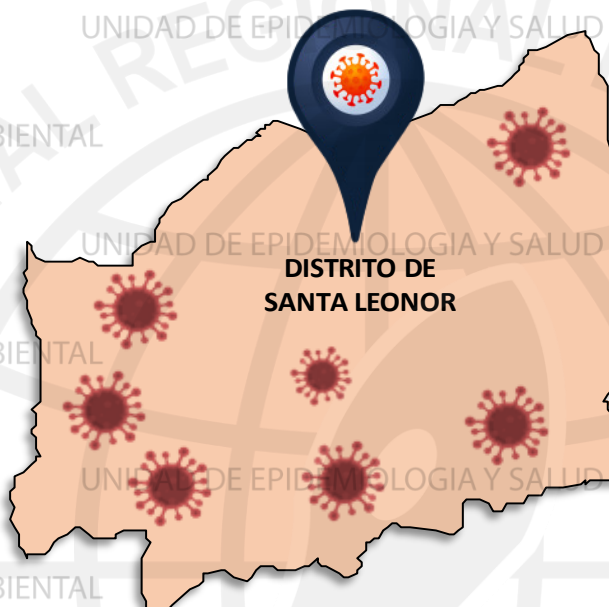
Total Pandemia

Casos Positivos

67

Fallecidos

3



DISTRITO DE
SANTA LEONOR

ALTAS
HOSPITALARIAS



3

HOSPITALIZADOS



0

ASLAMIENTO
HOSPITALARIO



2

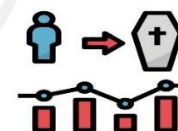
DEFUNCIONES



3

TASA DE LETALIDAD X 1000 PERSONAS

46.2



FUENTE: BASE DE DATOS NOTIWEB COVID-19 /ACTUALIZADO AL 4/8/2021

REPORTE COVID - 19 DISTRITO DE CHECRAS

Datos Actualizados desde 01/ 1/2021 hasta 4/ 8 / 2021

CONFIRMADOS
14

DESCARTADOS
61

INVESTIGADOS
75

Confirmados por
Sexo:



8



6

Casos Positivos por
ETAPA DE VIDA



Total Pandemia

Casos Positivos
15

Fallecidos
1



DISTRITO DE
CHECRAS

SEVERIDAD
7%



PCR
76

PR
30

P.ANTIGÉNICA
9

**ALTAS
HOSPITALARIAS**



1

HOSPITALIZADOS



1

**ASLAMIENTO
HOSPITALARIO**



2

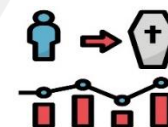
DEFUNCIONES



1

TASA DE LETALIDAD X 1000 PERSONAS

71.4



FUENTE: BASE DE DATOS NOTIWEB COVID-19 /ACTUALIZADO AL 4/8/2021



REPORTE COVID - 19

DISTRITO DE OYON



Datos Actualizados desde 01/ 1/2021 hasta 4/ 8 / 2021



CONFIRMADOS

237



DESCARTADOS

128



INVESTIGADOS

365

Confirmados por
Sexo:

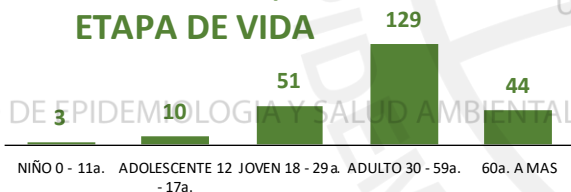


127



110

Casos Positivos por
ETAPA DE VIDA



Total Pandemia

Casos Positivos

505

Fallecidos

19



DISTRITO DE
OYON

SEVERIDAD

7%



PCR

404

PR

818

P.ANTIGÉNICA

162

ALTAS
HOSPITALARIAS



16

HOSPITALIZADOS



17

ASLAMIENTO
HOSPITALARIO



8

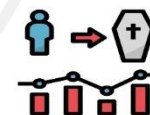


DEFUNCIONES

16

TASA DE LETALIDAD X 1000 PERSONAS

80.2



FUENTE: BASE DE DATOS NOTIWEB COVID-19 /ACTUALIZADO AL 4/8/2021

REPORTE COVID - 19 DISTRITO DE PACHANGARA

Datos Actualizados desde 01/ 1 /2021 hasta 4/ 8 / 2021

CONFIRMADOS
132

DESCARTADOS
65

INVESTIGADOS
197

Confirmados por
Sexo:

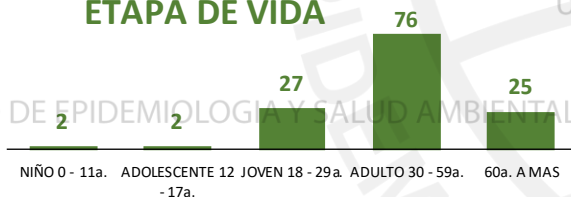


65



67

Casos Positivos por
ETAPA DE VIDA



Total Pandemia

Casos Positivos
195

Fallecidos
7



SEVERIDAD
5%



PCR
208

PR
323

P. ANTIGÉNICA
85

**ALTAS
HOSPITALARIAS**



4

HOSPITALIZADOS



7

**AISLAMIENTO
HOSPITALARIO**



14

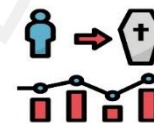
DEFUNCIONES



4

TASA DE LETALIDAD X 1000 PERSONAS

53.0



REPORTE COVID - 19 DISTRITO DE NAVAN

Datos Actualizados desde 01/ 1/2021 hasta 4/ 8 / 2021

CONFIRMADOS
3

DESCARTADOS
6

INVESTIGADOS
9

Confirmados por
Sexo:



3



0

Casos Positivos por
ETAPA DE VIDA



Total Pandemia

Casos Positivos
46

Fallecidos
1



SEVERIDAD
33%

PCR
11

PR
139

P.ANTIGÉNICA
2

**ALTAS
HOSPITALARIAS**



1

HOSPITALIZADOS



1

**ASLAMIENTO
HOSPITALARIO**



0

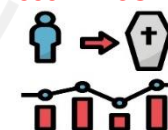


DEFUNCIONES

1

TASA DE LETALIDAD X 1000 PERSONAS

333.3



REPORTE COVID - 19 DISTRITO DE COCHAMARCA

Datos Actualizados desde 01/ 1/2021 hasta 4/ 8 / 2021

CONFIRMADOS
5

DESCARTADOS
19

INVESTIGADOS
24

Confirmados por
Sexo:

4

1

Casos Positivos por
ETAPA DE VIDA



Total Pandemia

Casos Positivos
55

Fallecidos
1



SEVERIDAD
0%

PCR
28

PR
105

P. ANTIGÉNICA
0

**ALTAS
HOSPITALARIAS**



0

HOSPITALIZADOS



0

**AISLAMIENTO
HOSPITALARIO**



2



DEFUNCIONES

0

TASA DE LETALIDAD X 1000 PERSONAS

200.0



REPORTE COVID - 19 DISTRITO DE ANDAJES

Datos Actualizados desde 01/ 1/2021 hasta 4/ 8 / 2021

CONFIRMADOS
11

DESCARTADOS
6

INVESTIGADOS
17

Confirmados por
Sexo:

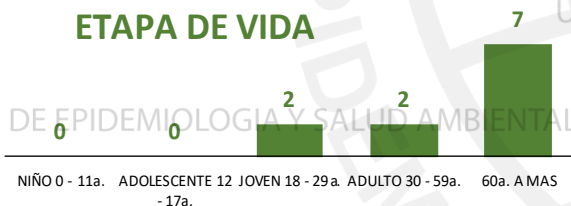


7



4

Casos Positivos por
ETAPA DE VIDA



Total Pandemia

Casos Positivos

13

Fallecidos

2

UNIDAD DE EPIDEMIOLOGÍA Y SALUD AMBIENTAL



DISTRITO DE
ANDAJES

SEVERIDAD

0%



PCR

18

PR

11

P.ANTIGÉNICA

4

ALTAS
HOSPITALARIAS



2

HOSPITALIZADOS



0

ASLAMIENTO
HOSPITALARIO



0

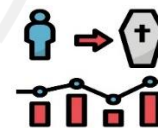
DEFUNCIONES



2

TASA DE LETALIDAD X 1000 PERSONAS

181.8



REPORTE COVID - 19 DISTRITO DE CAUJUL

Datos Actualizados desde 01/ 1 /2021 hasta 4/ 8 / 2021

CONFIRMADOS
19

DESCARTADOS
17

INVESTIGADOS
36

Confirmados por
Sexo:

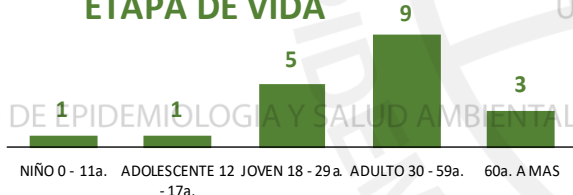


10



9

Casos Positivos por
ETAPA DE VIDA



Total Pandemia

Casos Positivos
19

Fallecidos
0



DISTRITO DE
CAUJUL

SEVERIDAD
0%



PCR
37

PR
9

P.ANTIGÉNICA
3

**ALTAS
HOSPITALARIAS**



0

HOSPITALIZADOS



0

**ASLAMIENTO
HOSPITALARIO**



0

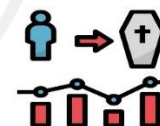


DEFUNCIONES

0

TASA DE LETALIDAD X 1000 PERSONAS

0.0





REPORTE COVID - 19

DISTRITO DE IHUARI

Datos Actualizados desde 01/ 1 /2021 hasta 4/ 8 / 2021



CONFIRMADOS

40



DESCARTADOS

17



INVESTIGADOS

57

Confirmados por Sexo:




23



17

Casos Positivos por ETAPA DE VIDA



Total Pandemia

Casos Positivos

43

Fallecidos

0

UNIDAD DE EPIDEMIOLOGIA Y SALUD AMBIENTAL

UNIDAD DE EPIDEMIOLOGIA Y SALUD AMBIENTAL

UNIDAD DE EPIDEMIOLOGIA Y SALUD AMBIENTAL

UNIDAD DE EPIDEMIOLOGIA Y SALUD AMBIENTAL

UNIDAD DE EPIDEMIOLOGIA Y SALUD AMBIENTAL

UNIDAD DE EPIDEMIOLOGIA Y SALUD AMBIENTAL

UNIDAD DE EPIDEMIOLOGIA Y SALUD AMBIENTAL

UNIDAD DE EPIDEMIOLOGIA Y SALUD AMBIENTAL

UNIDAD DE EPIDEMIOLOGIA Y SALUD AMBIENTAL

UNIDAD DE EPIDEMIOLOGIA Y SALUD AMBIENTAL



DISTRITO DE IHUARI

SEVERIDAD

0%



PCR

57

PR

10

P.ANTIGÉNICA

35

ALTAS

HOSPITALARIAS



0

HOSPITALIZADOS



0

ASLAMIENTO HOSPITALARIO



13

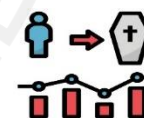
DEFUNCIONES



0

TASA DE LETALIDAD X 1000 PERSONAS

0.0



FUENTE: BASE DE DATOS NOTIWEB COVID-19 /ACTUALIZADO AL 4/8/2021

UNIDAD DE EPIDEMIOLOGIA Y SALUD AMBIENTAL



HOSPITAL HUACHO HUAURA OYÓN Y SBS

DIRECTOR EJECUTIVO

M.P. JUAN CARLOS BECERRA FLORES

SUB DIRECTOR EJECUTIVO

M.P. GABRIEL HUGO SEGAMI SALAZAR

JEFA DE LA UNIDAD DE EPI. Y SALUD AMB.

LIC. ENF. JUANA OLINDA NICHÓ VARGAS

JEFE DEL ÁREA DE EPIDEMIOLOGÍA

LIC. ENF. PEDRO R. TRINIDAD ANDRÉS

JEFE DEL ÁREA DE SALUD AMBIENTAL

ING. MOISES G. ROMERO MEDINA

EQUIPO TÉCNICO DE EPIDEMIOLOGÍA

LIC. ENF. DEYSI R. ANTONIO NICHÓ

LIC. EST. YEREMY J. RIVERA CASTILLO

LIC. ENF. ZULLY V. RACACHA VALENTIN

EQUIPO DE SEGUIMIENTO CLÍNICO

M.C. GEAN C. ARTEAGA QUICHIZ

