

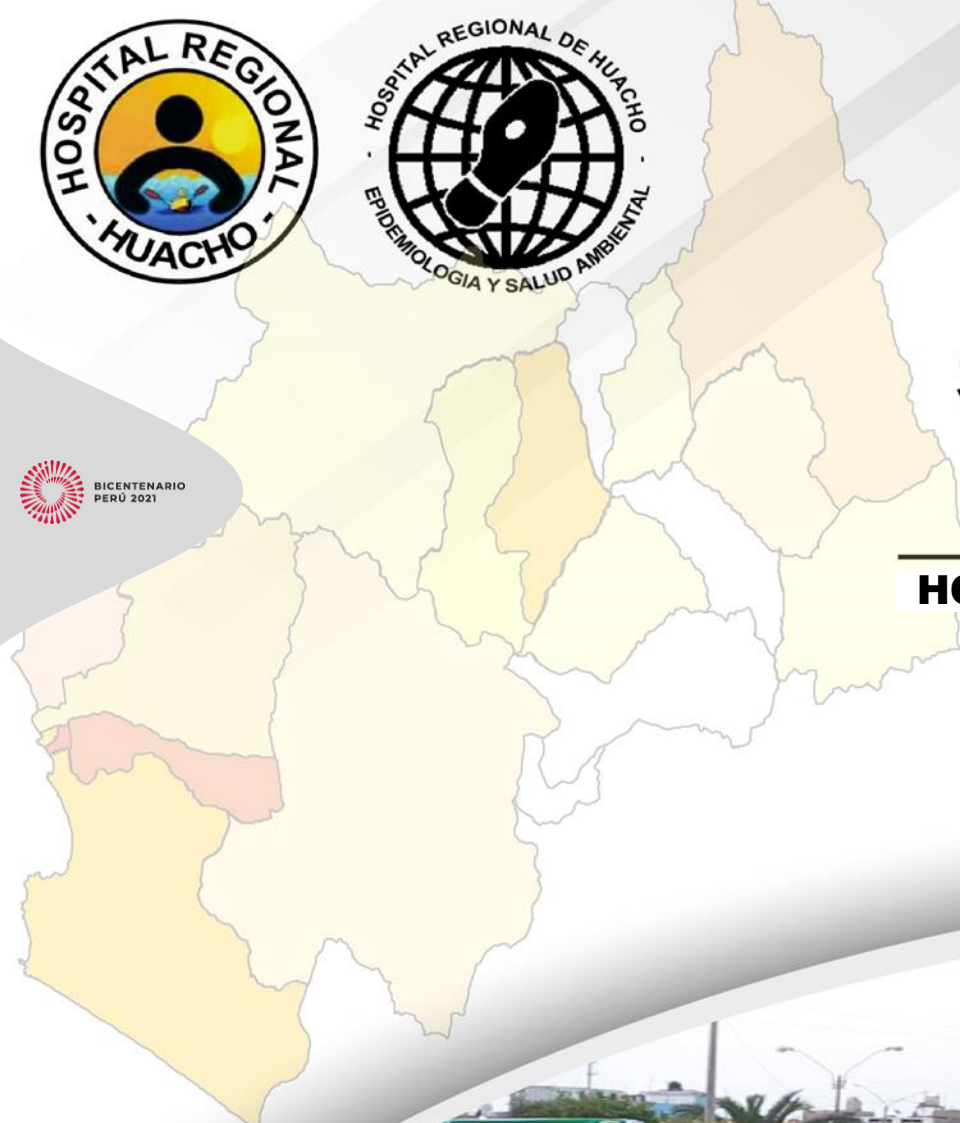


COVID-19
CORONAVIRUS

05 de Agosto de 2021 / 08:00 Hrs.

SALA SITUACIONAL DISTRITALES

HOSPITAL HUACHO HUAURA OYÓN Y SBS



REPORTE COVID - 19 DISTRITO DE HUACHO

Datos Actualizados desde 01/ 1/2021 hasta 5/ 8 / 2021



CONFIRMADOS

2466



DESCARTADOS

3461



INVESTIGADOS

5937

Confirmados por
Sexo:

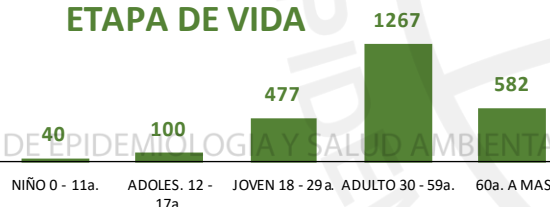


1281



1185

Casos Positivos por
ETAPA DE VIDA



Total Pandemia

Casos Positivos
6264

Fallecidos
531



DISTRITO DE
HUACHO

SEVERIDAD

19%



PCR

8321

PR

3925

P.ANTIGÉNICA

1347

ALTAS
HOSPITALARIAS



303

HOSPITALIZADOS



458

ASLAMIENTO
HOSPITALARIO



372

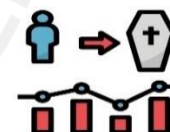


DEFUNCIONES

307

TASA DE LETALIDAD X 1000 PERSONAS

124.5





REPORTE COVID - 19 DISTRITO DE HUALMAY

Datos Actualizados desde 01/ 1/2021 hasta 5/ 8 / 2021

CONFIRMADOS
1303

DESCARTADOS
1201

INVESTIGADOS
2507

Confirmados por
Sexo:

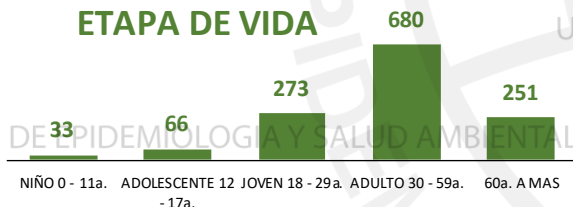


677



626

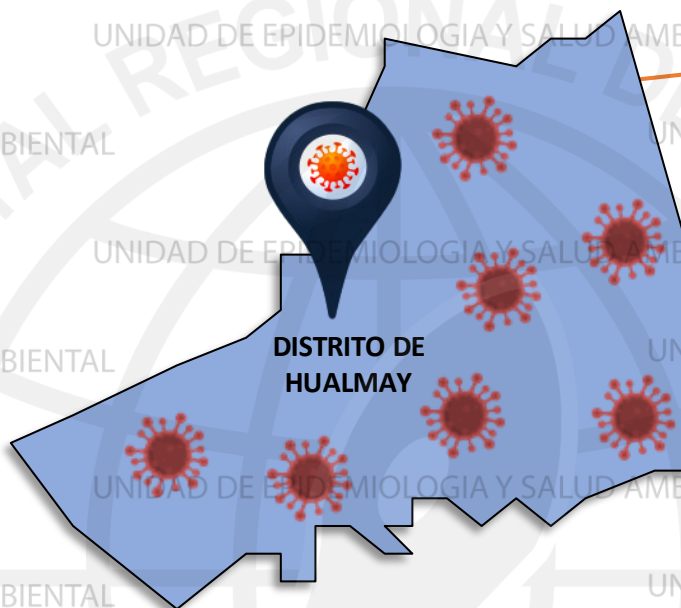
Casos Positivos por
ETAPA DE VIDA



Total Pandemia

Casos Positivos
2904

Fallecidos
177



DISTRITO DE
HUALMAY

ALTAS
HOSPITALARIAS



113

HOSPITALIZADOS



113

ASLAMIENTO
HOSPITALARIO



159

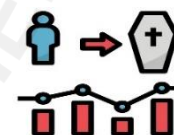
DEFUNCIONES



83

TASA DE LETALIDAD X 1000 PERSONAS

63.7



FUENTE: BASE DE DATOS NOTIWEB COVID-19 /ACTUALIZADO AL 5/8/2021



REPORTE COVID - 19

DISTRITO DE SAYAN

Datos Actualizados desde 01/ 1/2021 hasta 5/ 8 / 2021



CONFIRMADOS

962



DESCARTADOS

1335



INVESTIGADOS

2297

Confirmados por Sexo:

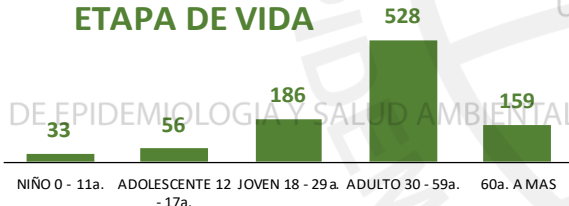


506



456

Casos Positivos por ETAPA DE VIDA



Total Pandemia

Casos Positivos
2134

Fallecidos
102

UNIDAD DE EPIDEMIOLOGIA Y SALUD AMBIENTAL

UNIDAD DE EPIDEMIOLOGIA Y SALUD AMBIENTAL

UNIDAD DE EPIDEMIOLOGIA Y SALUD AMBIENTAL

UNIDAD DE EPIDEMIOLOGIA Y SALUD AMBIENTAL

UNIDAD DE EPIDEMIOLOGIA Y SALUD AMBIENTAL

UNIDAD DE EPIDEMIOLOGIA Y SALUD AMBIENTAL

UNIDAD DE EPIDEMIOLOGIA Y SALUD AMBIENTAL

UNIDAD DE EPIDEMIOLOGIA Y SALUD AMBIENTAL

UNIDAD DE EPIDEMIOLOGIA Y SALUD AMBIENTAL

UNIDAD DE EPIDEMIOLOGIA Y SALUD AMBIENTAL



DISTRITO DE SAYAN

SEVERIDAD

7%



PCR

2701

PR

1295

P.ANTIGÉNICA

729

ALTAS HOSPITALARIAS



58

HOSPITALIZADOS



66

ASLAMIENTO HOSPITALARIO



296

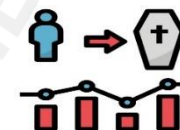


DEFUNCIONES

60

TASA DE LETALIDAD X 1000 PERSONAS

62.4



FUENTE: BASE DE DATOS NOTIWEB COVID-19 /ACTUALIZADO AL 5/8/2021

UNIDAD DE EPIDEMIOLOGIA Y SALUD AMBIENTAL

CONFIRMADOS
976

DESCARTADOS
1222

INVESTIGADOS
2201

Confirmados por
Sexo:

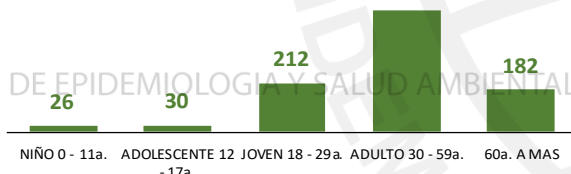


478



498

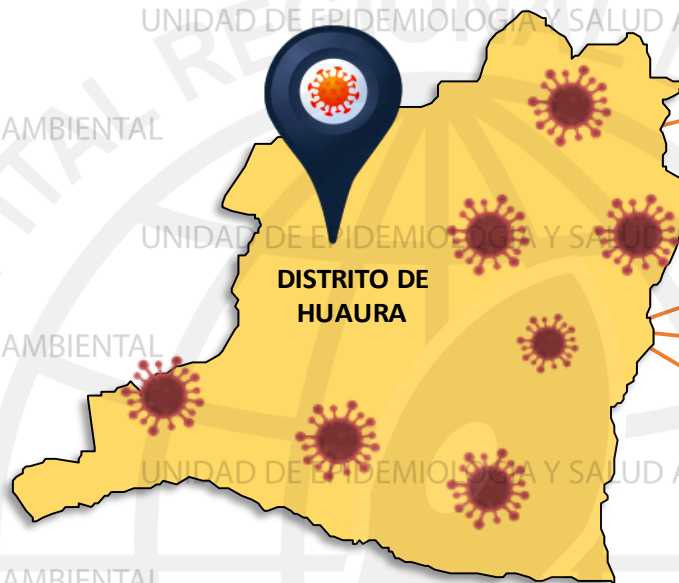
Casos Positivos por
ETAPA DE VIDA



Total Pandemia

Casos Positivos
2328

Fallecidos
151



DISTRITO DE
HUAURA

ALTAS
HOSPITALARIAS



70

HOSPITALIZADOS



91

ASLAMIENTO
HOSPITALARIO



317

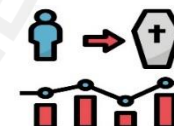
DEFUNCIONES

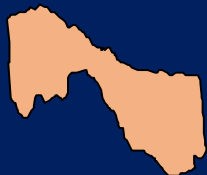


71

TASA DE LETALIDAD X 1000 PERSONAS

72.7





REPORTE COVID - 19 DISTRITO DE SANTA MARIA

Datos Actualizados desde 01/ 1/2021 hasta 5/ 8 / 2021

CONFIRMADOS
1160

DESCARTADOS
1249

INVESTIGADOS
2415

Confirmados por
Sexo:

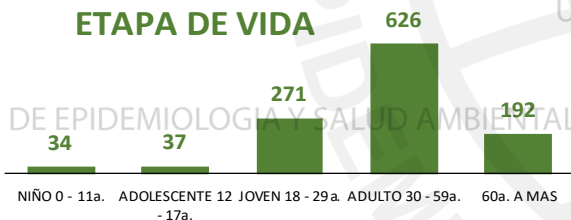


565



595

Casos Positivos por
ETAPA DE VIDA



Total Pandemia

Casos Positivos
2619

Fallecidos
200



DISTRITO DE
SANTA MARIA

SEVERIDAD
12%



PCR

3453

PR

1353

P.ANTIGÉNICA
737

**ALTAS
HOSPITALARIAS**



94

HOSPITALIZADOS



141

**AISLAMIENTO
HOSPITALARIO**



143

DEFUNCIONES
98



TASA DE LETALIDAD X 1000 PERSONAS

84.5



FUENTE: BASE DE DATOS NOTIWEB COVID-19 /ACTUALIZADO AL 5/8/2021

REPORTE COVID - 19 DISTRITO DE VEGUETA

Datos Actualizados desde 01/ 1/2021 hasta 5/ 8 / 2021

CONFIRMADOS
780

DESCARTADOS
984

INVESTIGADOS
1764

Confirmados por
Sexo:

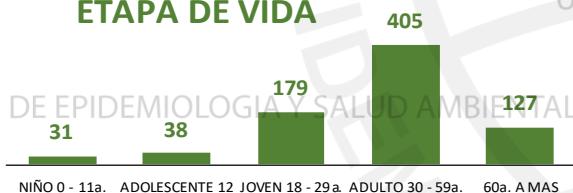


374



406

Casos Positivos por
ETAPA DE VIDA



Total Pandemia

Casos Positivos
1552

Fallecidos
68



SEVERIDAD
7%



PCR
2050

PR
905

P.ANTIGÉNICA
575

**ALTAS
HOSPITALARIAS**



33

HOSPITALIZADOS



51

**ASLAMIENTO
HOSPITALARIO**



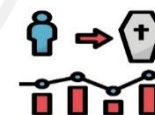
199

DEFUNCIONES
34



TASA DE LETALIDAD X 1000 PERSONAS

43.6



FUENTE: BASE DE DATOS NOTIWEB COVID-19/ACTUALIZADO AL 5/8/2021



REPORTE COVID - 19 DISTRITO DE CALETA DE CARQUIN

Datos Actualizados desde 01/ 1 /2021 hasta 5/ 8 / 2021



CONFIRMADOS

188



DESCARTADOS

180



INVESTIGADOS

368

Confirmados por
Sexo:

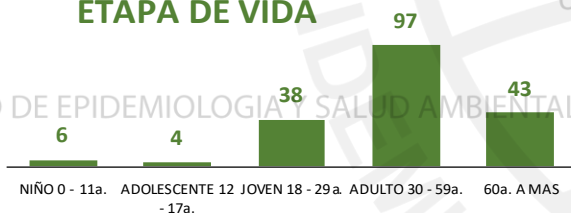


93



95

Casos Positivos por
ETAPA DE VIDA



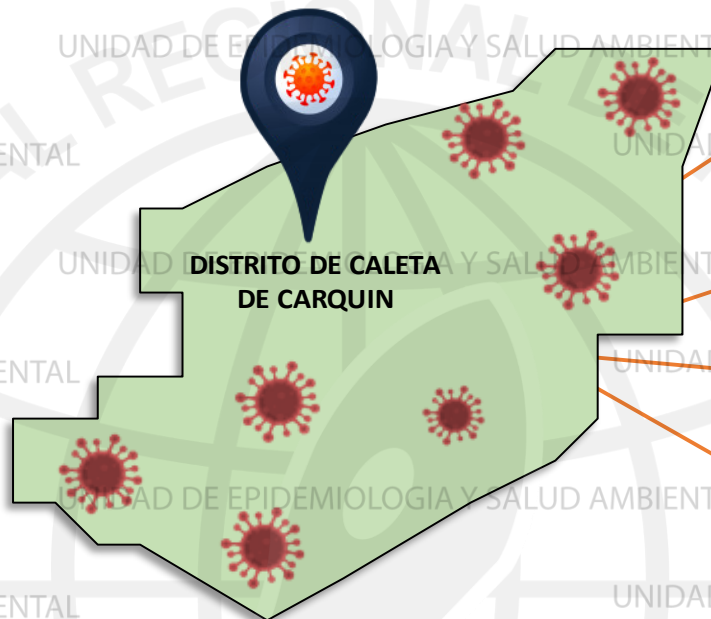
Total Pandemia

Casos Positivos

505

Fallecidos

61



SEVERIDAD

16%



PCR

520

PR

296

P.ANTIGÉNICA

115

ALTAS
HOSPITALARIAS



23

HOSPITALIZADOS



31

ASLAMIENTO
HOSPITALARIO



30

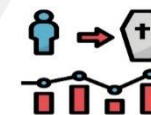
DEFUNCIONES



23

TASA DE LETALIDAD X 1000 PERSONAS

122.3



FUENTE: BASE DE DATOS NOTIWEB COVID-19 /ACTUALIZADO AL 5/8/2021

REPORTE COVID - 19 DISTRITO DE AMBAR

Datos Actualizados desde 01/ 1 /2021 hasta 5/ 8 / 2021



CONFIRMADOS

33



DESCARTADOS

68



INVESTIGADOS

101

Confirmados por Sexo:

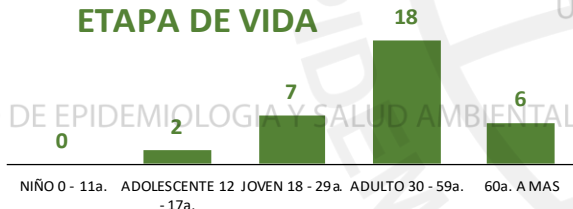


19



14

Casos Positivos por ETAPA DE VIDA



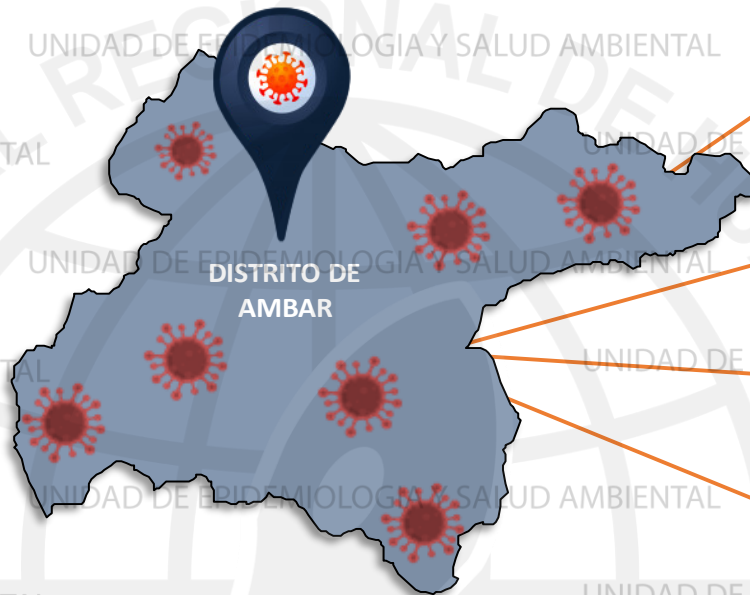
Total Pandemia

Casos Positivos

127

Fallecidos

2



SEVERIDAD

3%



PCR

130

PR

70

P.ANTIGÉNICA

29

ALTAS HOSPITALARIAS



1

HOSPITALIZADOS



1

ASLAMIENTO HOSPITALARIO



30

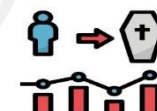
DEFUNCIONES



1

TASA DE LETALIDAD X 1000 PERSONAS

30.3



FUENTE: BASE DE DATOS NOTIWEB COVID-19 /ACTUALIZADO AL 5/8/2021

CONFIRMADOS
5

DESCARTADOS
48

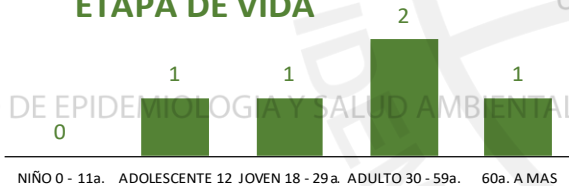
INVESTIGADOS
53

Confirmados por
Sexo:

2

3

Casos Positivos por
ETAPA DE VIDA



Total Pandemia

Casos Positivos
52

Fallecidos
0

UNIDAD DE EPIDEMIOLOGIA Y SALUD AMBIENTAL



**ALTAS
HOSPITALARIAS**
0

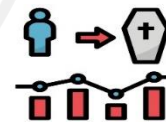
HOSPITALIZADOS
0

**ASLAMIENTO
HOSPITALARIO**
1

DEFUNCIONES
0

TASA DE LETALIDAD X 1000 PERSONAS

0.0



SEVERIDAD
0%



PCR
60

PR
73

P.ANTIGÉNICA
3

REPORTE COVID - 19 DISTRITO DE PACCHO

Datos Actualizados desde 01/ 1 /2021 hasta 5/ 8 / 2021



CONFIRMADOS

46



DESCARTADOS

54



INVESTIGADOS

100

Confirmados por
Sexo:

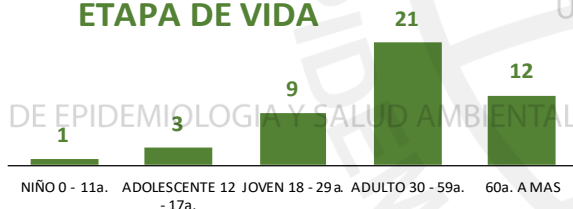


28



18

Casos Positivos por
ETAPA DE VIDA



Total Pandemia

Casos Positivos

115

Fallecidos

4



DISTRITO DE
PACCHO

SEVERIDAD

2%



PCR

104

PR

156

P.ANTIGÉNICA

2

ALTAS
HOSPITALARIAS



2

HOSPITALIZADOS



1

ASLAMIENTO
HOSPITALARIO



12

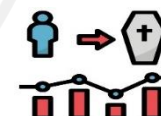
DEFUNCIONES



2

TASA DE LETALIDAD X 1000 PERSONAS

43.5



FUENTE: BASE DE DATOS NOTIWEB COVID-19 /ACTUALIZADO AL 5/8/2021



REPORTE COVID -19 DISTRITO DE SANTA LEONOR

Datos Actualizados desde 01/ 1/2021 hasta 5/ 8 / 2021



CONFIRMADOS

65



DESCARTADOS

28



INVESTIGADOS

93

Confirmados por
Sexo:

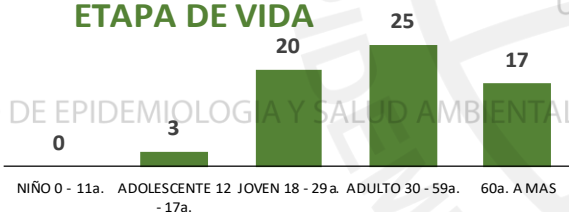


35



30

Casos Positivos por
ETAPA DE VIDA



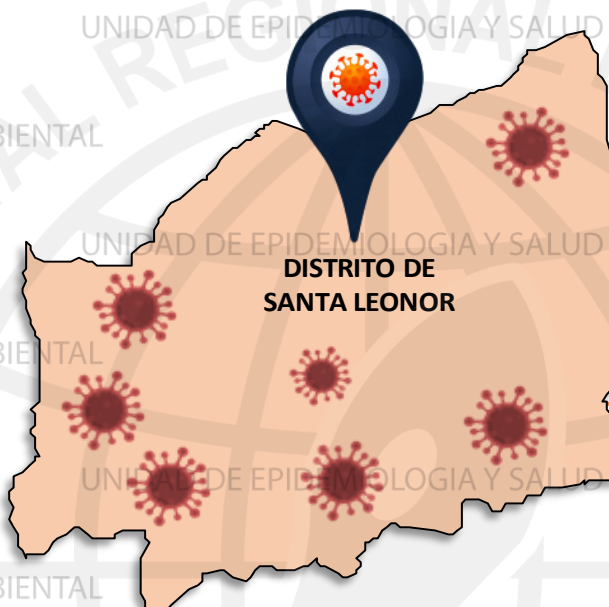
Total Pandemia

Casos Positivos

67

Fallecidos

3



DISTRITO DE
SANTA LEONOR

ALTAS
HOSPITALARIAS



3

HOSPITALIZADOS



0

ASLAMIENTO
HOSPITALARIO



2

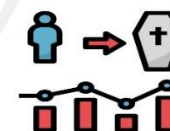
DEFUNCIONES



3

TASA DE LETALIDAD X 1000 PERSONAS

46.2



FUENTE: BASE DE DATOS NOTIWEB COVID-19 /ACTUALIZADO AL 5/8/2021

REPORTE COVID - 19 DISTRITO DE CHECRAS

Datos Actualizados desde 01/ 1 /2021 hasta 5/ 8 / 2021

CONFIRMADOS
14

DESCARTADOS
61

INVESTIGADOS
75

Confirmados por
Sexo:

8

6

Casos Positivos por
ETAPA DE VIDA



Total Pandemia

Casos Positivos
15

Fallecidos
1



DISTRITO DE
CHECRAS

SEVERIDAD
7%



PCR
76

PR
30

P.ANTIGÉNICA
9

**ALTAS
HOSPITALARIAS**



1

HOSPITALIZADOS



1

**ASLAMIENTO
HOSPITALARIO**



2

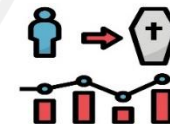
DEFUNCIONES



1

TASA DE LETALIDAD X 1000 PERSONAS

71.4



FUENTE: BASE DE DATOS NOTIWEB COVID-19 /ACTUALIZADO AL 5/8/2021

REPORTE COVID - 19 DISTRITO DE OYON

Datos Actualizados desde 01/ 1/2021 hasta 5/ 8 / 2021

CONFIRMADOS
237

DESCARTADOS
128

INVESTIGADOS
365

Confirmados por
Sexo:

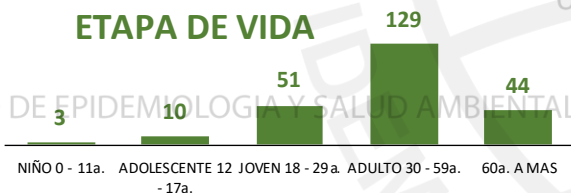


127



110

Casos Positivos por
ETAPA DE VIDA



Total Pandemia

Casos Positivos
505

Fallecidos
19



SEVERIDAD
7%



PCR
404

PR
818

P.ANTIGÉNICA
162

ALTAS
HOSPITALARIAS



16

HOSPITALIZADOS



17

AISLAMIENTO
HOSPITALARIO



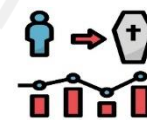
8



DEFUNCIONES
16

TASA DE LETALIDAD X 1000 PERSONAS

67.5



FUENTE: BASE DE DATOS NOTIWEB COVID-19 /ACTUALIZADO AL 5/8/2021

REPORTE COVID - 19 DISTRITO DE PACHANGARA

Datos Actualizados desde 01/ 1 /2021 hasta 5/ 8 / 2021

CONFIRMADOS
132

DESCARTADOS
65

INVESTIGADOS
197

Confirmados por
Sexo:

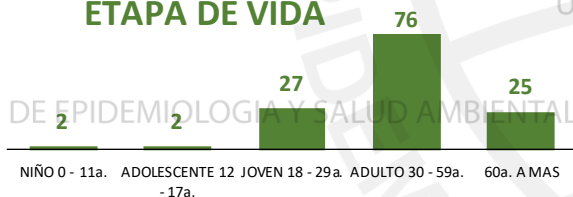


65



67

Casos Positivos por
ETAPA DE VIDA



Total Pandemia

Casos Positivos
195

Fallecidos
8



DISTRITO DE
PACHANGARA

SEVERIDAD
5%



PCR
208

PR
323

P.ANTIGÉNICA
85

**ALTAS
HOSPITALARIAS**



5

HOSPITALIZADOS



7

**ASLAMIENTO
HOSPITALARIO**



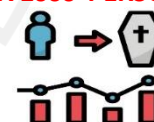
14

DEFUNCIONES
5



TASA DE LETALIDAD X 1000 PERSONAS

37.9



REPORTE COVID - 19 DISTRITO DE NAVAN

Datos Actualizados desde 01/ 1/2021 hasta 5/ 8 / 2021

CONFIRMADOS
3

DESCARTADOS
6

INVESTIGADOS
9

Confirmados por
Sexo:

3

0

Casos Positivos por
ETAPA DE VIDA



Total Pandemia

Casos Positivos
46

Fallecidos
1



SEVERIDAD
33%

PCR
11

PR
139

P.ANTIGÉNICA
2

**ALTAS
HOSPITALARIAS**



1

HOSPITALIZADOS



1

**ASLAMIENTO
HOSPITALARIO**



0

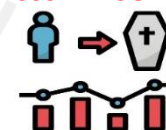
DEFUNCIONES



1

TASA DE LETALIDAD X 1000 PERSONAS

333.3



REPORTE COVID - 19 DISTRITO DE COCHAMARCA

Datos Actualizados desde 01/ 1/2021 hasta 5/ 8 / 2021

COMFIRMADOS
5

DESCARTADOS
19

INVESTIGADOS
24

Confirmados por
Sexo:



4



1

Casos Positivos por
ETAPA DE VIDA



Total Pandemia

Casos Positivos
55

Fallecidos
1



SEVERIDAD
0%



PCR
28

PR
105

P.ANTIGÉNICA
0

**ALTAS
HOSPITALARIAS**



0

HOSPITALIZADOS



0

**ASLAMIENTO
HOSPITALARIO**



2

DEFUNCIONES



0

TASA DE LETALIDAD X 1000 PERSONAS

0.0



FUENTE: BASE DE DATOS NOTIWEB COVID-19 /ACTUALIZADO AL 5/8/2021

REPORTE COVID - 19 DISTRITO DE ANDAJES

Datos Actualizados desde 01/ 1/2021 hasta 5/ 8 / 2021

CONFIRMADOS
11

DESCARTADOS
6

INVESTIGADOS
17

Confirmados por
Sexo:




7



4

Casos Positivos por
ETAPA DE VIDA



Total Pandemia

Casos Positivos

13

Fallecidos

2

UNIDAD DE EPIDEMIOLOGÍA Y SALUD AMBIENTAL



DISTRITO DE
ANDAJES

SEVERIDAD

0%



PCR

18

PR

11

P.ANTIGÉNICA

4

ALTAS

HOSPITALARIAS



2

HOSPITALIZADOS



0

ASLAMIENTO

HOSPITALARIO



0

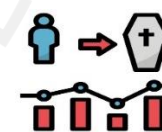
DEFUNCIONES



2

TASA DE LETALIDAD X 1000 PERSONAS

181.8



REPORTE COVID - 19 DISTRITO DE CAUJUL

Datos Actualizados desde 01/ 1/2021 hasta 5/ 8 / 2021

CONFIRMADOS
19

DESCARTADOS
17

INVESTIGADOS
36

Confirmados por
Sexo:

10

9

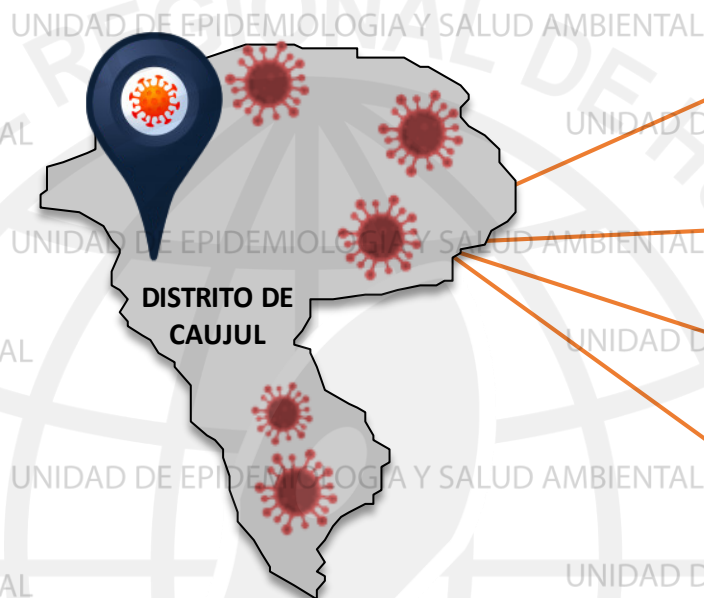
Casos Positivos por
ETAPA DE VIDA



Total Pandemia

Casos Positivos
19

Fallecidos
0



DISTRITO DE
CAUJUL

ALTAS
HOSPITALARIAS



0

HOSPITALIZADOS



0

ASLAMIENTO
HOSPITALARIO



0

SEVERIDAD
0%



PCR
37

PR
9

P. ANTIGÉNICA
3

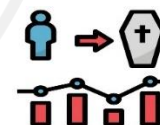
DEFUNCIONES



0

TASA DE LETALIDAD X 1000 PERSONAS

0.0



CONFIRMADOS
40

DESCARTADOS
17

INVESTIGADOS
57

Confirmados por
Sexo:




23



17

Casos Positivos por
ETAPA DE VIDA



Total Pandemia

Casos Positivos
43

Fallecidos
0

UNIDAD DE EPIDEMIOLOGIA Y SALUD AMBIENTAL



DISTRITO DE
IHUARI

SEVERIDAD
0%



PCR
57

PR
10

P.ANTIGÉNICA
35

**ALTAS
HOSPITALARIAS**



0

HOSPITALIZADOS



0

**ASLAMIENTO
HOSPITALARIO**



13

DEFUNCIONES



0

TASA DE LETALIDAD X 1000 PERSONAS

0.0





HOSPITAL HUACHO HUAURA OYÓN Y SBS

DIRECTOR EJECUTIVO

M.P. JUAN CARLOS BECERRA FLORES

SUB DIRECTOR EJECUTIVO

M.P. GABRIEL HUGO SEGAMI SALAZAR

JEFA DE LA UNIDAD DE EPI. Y SALUD AMB.

LIC. ENF. JUANA OLINDA NICHÓ VARGAS

JEFE DEL ÁREA DE EPIDEMIOLOGÍA

LIC. ENF. PEDRO R. TRINIDAD ANDRÉS

JEFE DEL ÁREA DE SALUD AMBIENTAL

ING. MOISES G. ROMERO MEDINA

EQUIPO TÉCNICO DE EPIDEMIOLOGÍA

LIC. ENF. DEYSI R. ANTONIO NICHÓ

LIC. EST. YEREMY J. RIVERA CASTILLO

LIC. ENF. ZULLY V. RACACHA VALENTIN

EQUIPO DE SEGUIMIENTO CLÍNICO

M.C. GEAN C. ARTEAGA QUICHIZ

