

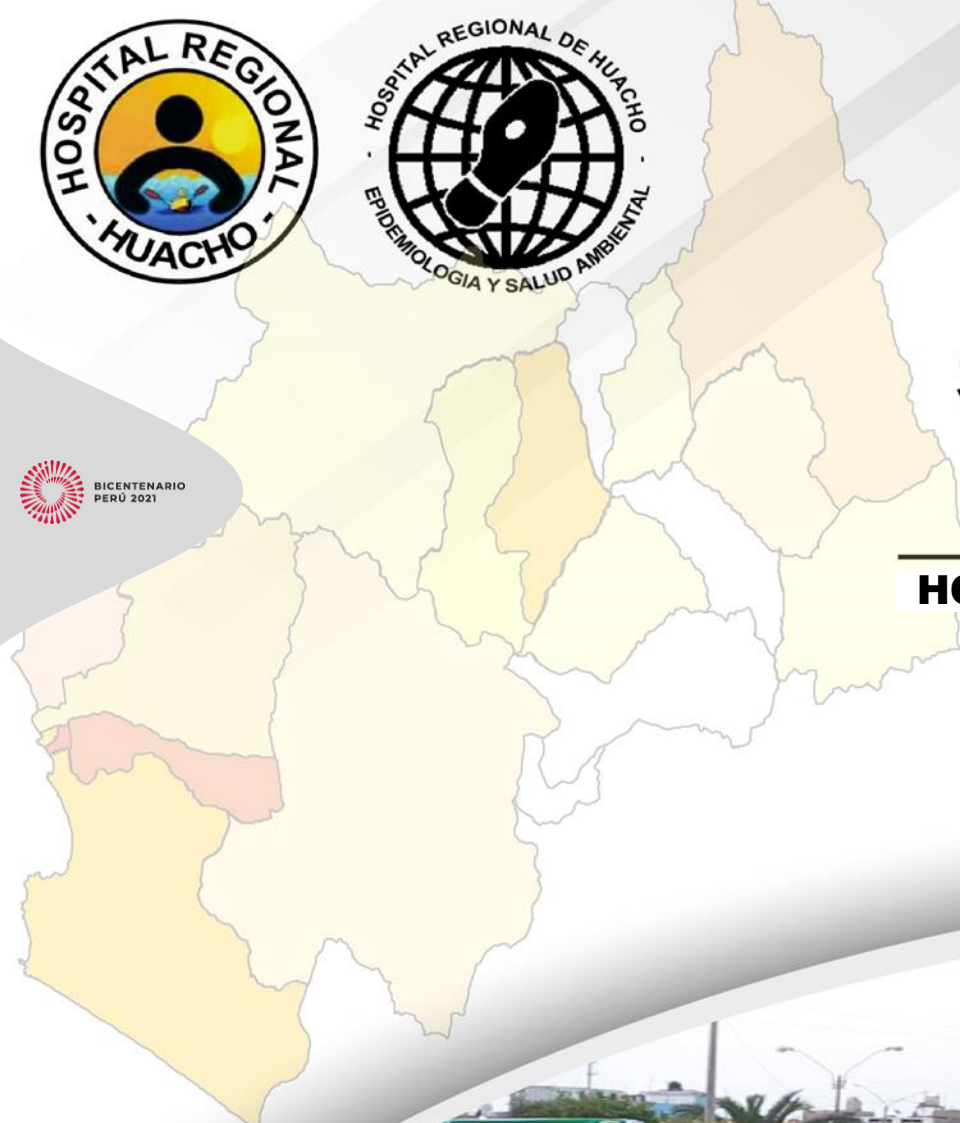


COVID-19
CORONAVIRUS

06 de Agosto de 2021 / 08:00 Hrs.

SALA SITUACIONAL DISTRITALES

HOSPITAL HUACHO HUAURA OYÓN Y SBS



UNIDAD DE EPIDEMIOLOGÍA Y SALUD AMBIENTAL DEL HOSPITAL HUACHO HUAURA OYÓN Y SBS

REPORTE COVID - 19 DISTRITO DE HUACHO

Datos Actualizados desde 01/ 1/2021 hasta 6/ 8 / 2021



CONFIRMADOS

2471



DESCARTADOS

3472



INVESTIGADOS

5965

Confirmados por
Sexo:

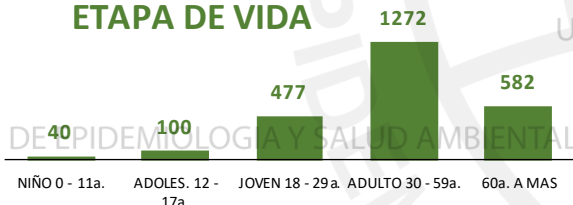


1283



1188

Casos Positivos por
ETAPA DE VIDA



Total Pandemia

Casos Positivos
6269

Fallecidos
531



DISTRITO DE
HUACHO

SEVERIDAD

19%



PCR

8349

PR

3925

P.ANTIGÉNICA

1352

ALTAS
HOSPITALARIAS



303

HOSPITALIZADOS



460

ASLAMIENTO
HOSPITALARIO



373

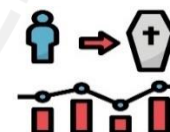


DEFUNCIONES

307

TASA DE LETALIDAD X 1000 PERSONAS

124.2



FUENTE: BASE DE DATOS NOTIWEB COVID-19 /ACTUALIZADO AL 6/8/2021



REPORTE COVID - 19 DISTRITO DE HUALMAY

Datos Actualizados desde 01/ 1 /2021 hasta 6/ 8 / 2021



CONFIRMADOS

1304



DESCARTADOS

1205



INVESTIGADOS

2513

Confirmados por
Sexo:

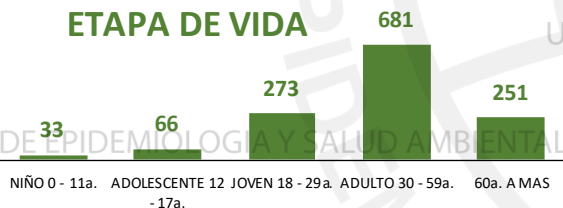


678



626

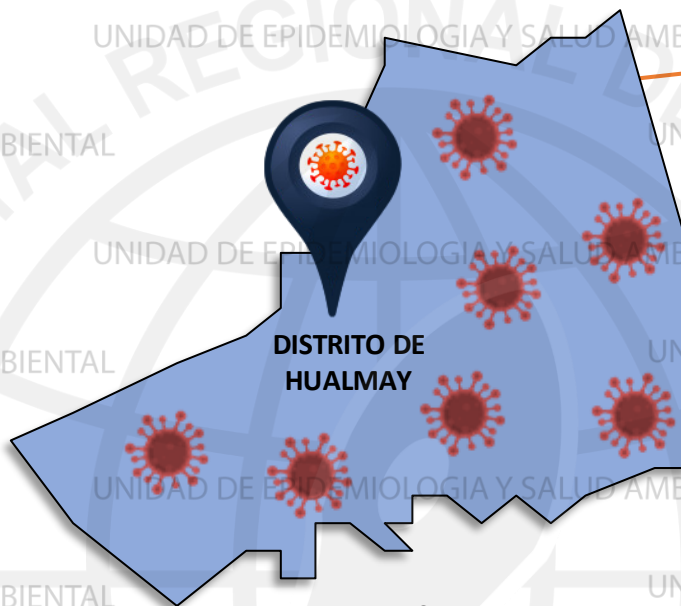
Casos Positivos por
ETAPA DE VIDA



Total Pandemia

Casos Positivos
2905

Fallecidos
177



DISTRITO DE
HUALMAY



ALTAS
HOSPITALARIAS

113



HOSPITALIZADOS

113



AISLAMIENTO
HOSPITALARIO

159

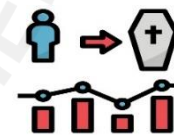


DEFUNCIONES

83

TASA DE LETALIDAD X 1000 PERSONAS

63.7





REPORTE COVID - 19

DISTRITO DE SAYAN

Datos Actualizados desde 01/ 1/2021 hasta 6/ 8 / 2021



CONFIRMADOS
962

DESCARTADOS
1338

INVESTIGADOS
2301

Confirmados por
Sexo:

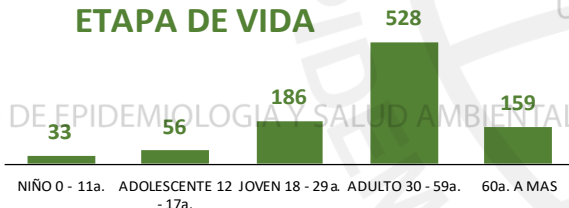


506



456

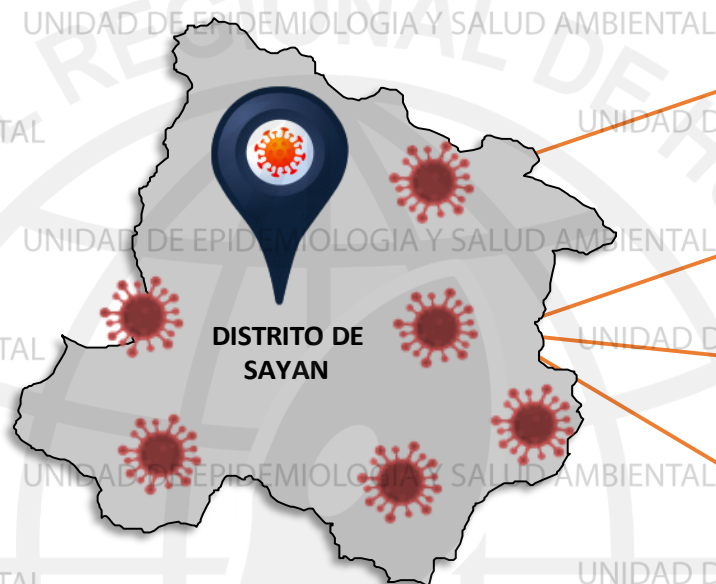
Casos Positivos por
ETAPA DE VIDA



Total Pandemia

Casos Positivos
2134

Fallecidos
102



SEVERIDAD
7%



PCR
2705

PR
1295

P.ANTIGÉNICA
729

**ALTAS
HOSPITALARIAS**



58

HOSPITALIZADOS



66

**ASLAMIENTO
HOSPITALARIO**



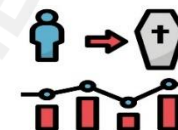
296

DEFUNCIONES
60



TASA DE LETALIDAD X 1000 PERSONAS

62.4



FUENTE: BASE DE DATOS NOTIWEB COVID-19 /ACTUALIZADO AL 6/8/2021

CONFIRMADOS
979

DESCARTADOS
1224

INVESTIGADOS
2206

Confirmados por
Sexo:

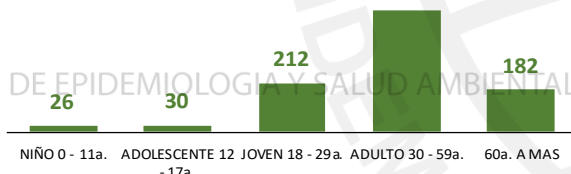


479



500

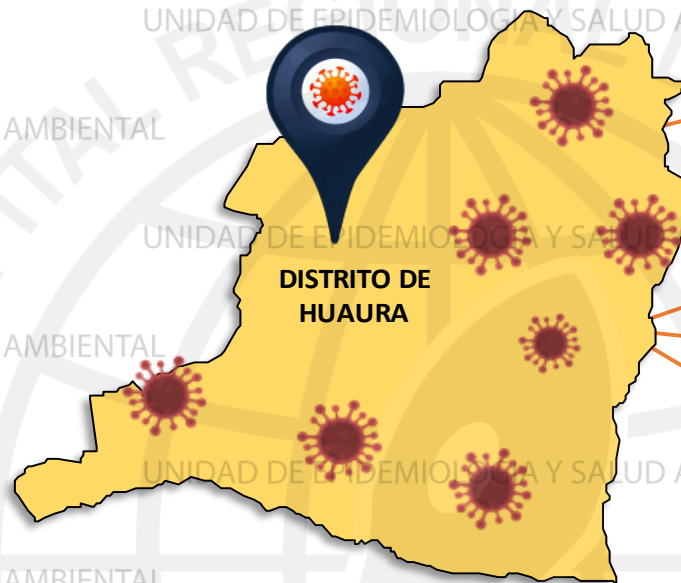
Casos Positivos por
ETAPA DE VIDA



Total Pandemia

Casos Positivos
2331

Fallecidos
151



DISTRITO DE
HUAURA

ALTAS
HOSPITALARIAS



70

HOSPITALIZADOS



91

ASLAMIENTO
HOSPITALARIO



317

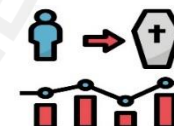
DEFUNCIONES



71

TASA DE LETALIDAD X 1000 PERSONAS

72.5



REPORTE COVID - 19 DISTRITO DE SANTA MARIA

Datos Actualizados desde 01/ 1/2021 hasta 6/ 8 / 2021

CONFIRMADOS
1167

DESCARTADOS
1254

INVESTIGADOS
2430

Confirmados por
Sexo:

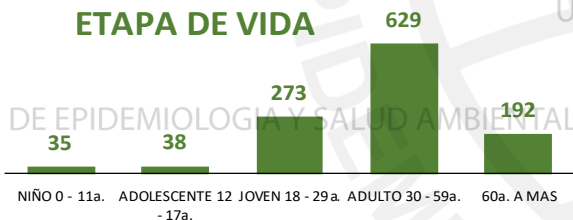


565



602

Casos Positivos por
ETAPA DE VIDA



Total Pandemia

Casos Positivos
2626

Fallecidos
200



SEVERIDAD
12%



PCR

3468

PR

1353

P.ANTIGÉNICA
742

**ALTAS
HOSPITALARIAS**



95

HOSPITALIZADOS



143

**ASLAMIENTO
HOSPITALARIO**



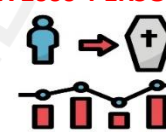
143

DEFUNCIONES
98



TASA DE LETALIDAD X 1000 PERSONAS

84.0



FUENTE: BASE DE DATOS NOTIWEB COVID-19 /ACTUALIZADO AL 6/8/2021

REPORTE COVID - 19 DISTRITO DE VEGUETA

Datos Actualizados desde 01/ 1/2021 hasta 6/ 8 / 2021

CONFIRMADOS
782

DESCARTADOS
987

INVESTIGADOS
1772

Confirmados por
Sexo:

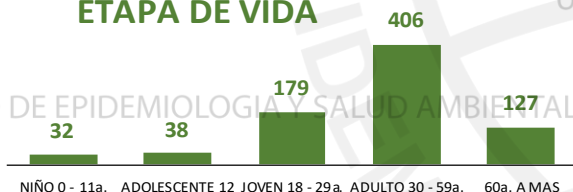


375



407

Casos Positivos por
ETAPA DE VIDA



Total Pandemia

Casos Positivos
1554

Fallecidos
68



SEVERIDAD
7%



PCR
2058

PR
905

P.ANTIGÉNICA
577

**ALTAS
HOSPITALARIAS**



33

HOSPITALIZADOS



51

**AISLAMIENTO
HOSPITALARIO**



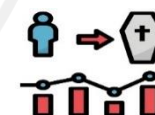
199



DEFUNCIONES
34

TASA DE LETALIDAD X 1000 PERSONAS

43.5



FUENTE: BASE DE DATOS NOTIWEB COVID-19 /ACTUALIZADO AL 6/8/2021



REPORTE COVID - 19 DISTRITO DE CALETA DE CARQUIN

Datos Actualizados desde 01/ 1/2021 hasta 6/ 8 / 2021

CONFIRMADOS
188

DESCARTADOS
180

INVESTIGADOS
368

Confirmados por
Sexo:

93

95

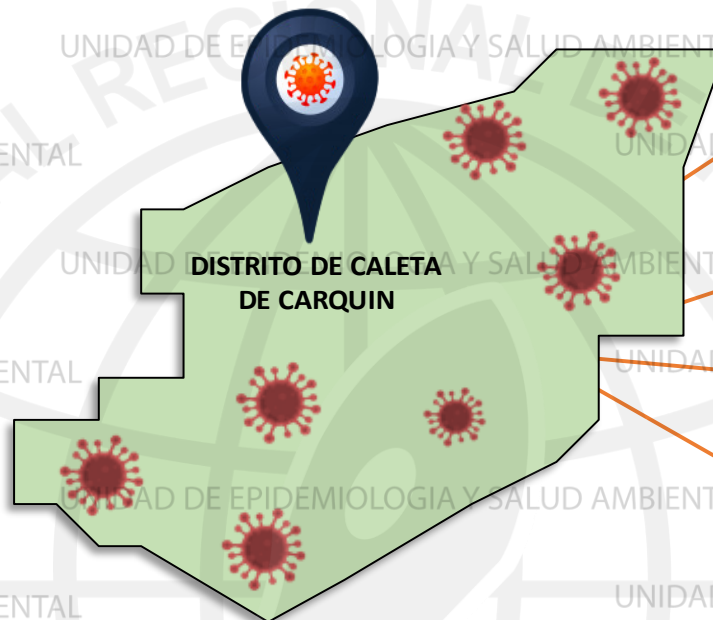
Casos Positivos por
ETAPA DE VIDA



Total Pandemia

Casos Positivos
505

Fallecidos
61



SEVERIDAD
16%



PCR
520

PR
296

P.ANTIGÉNICA
115

**ALTAS
HOSPITALARIAS**



23

HOSPITALIZADOS



31

**ASLAMIENTO
HOSPITALARIO**



30

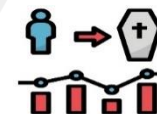
DEFUNCIONES



23

TASA DE LETALIDAD X 1000 PERSONAS

122.3



FUENTE: BASE DE DATOS NOTIWEB COVID-19 /ACTUALIZADO AL 6/8/2021

REPORTE COVID - 19 DISTRITO DE AMBAR

Datos Actualizados desde 01/ 1 /2021 hasta 6/ 8 / 2021

CONFIRMADOS
33

DESCARTADOS
68

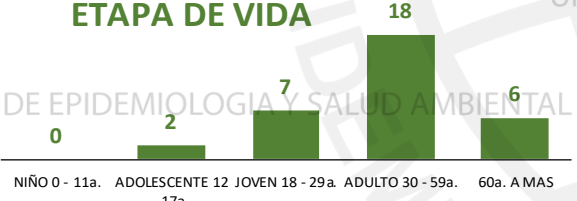
INVESTIGADOS
101

Confirmados por
Sexo:

19

14

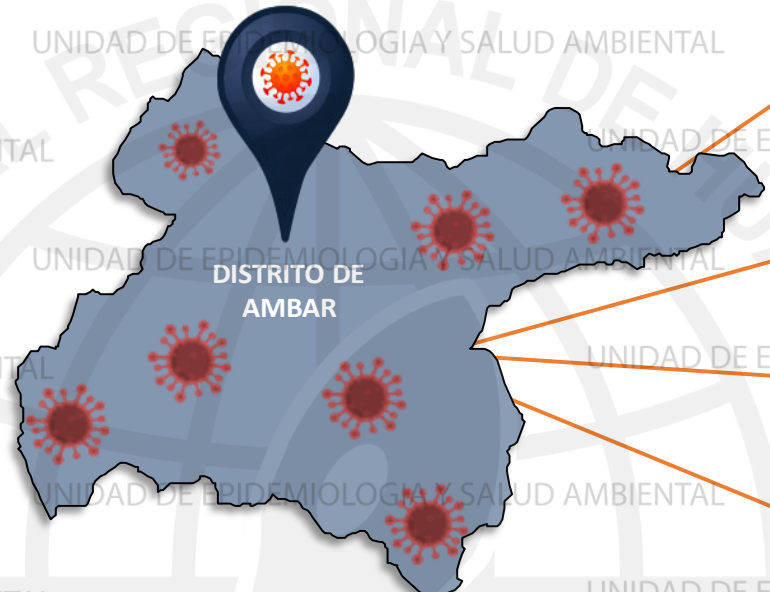
Casos Positivos por
ETAPA DE VIDA



Total Pandemia

Casos Positivos
127

Fallecidos
2



SEVERIDAD
3%

PCR
130

PR
70

P.ANTIGÉNICA
29

**ALTAS
HOSPITALARIAS**

1

HOSPITALIZADOS

1

**ASLAMIENTO
HOSPITALARIO**

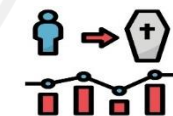
30

DEFUNCIONES

1

TASA DE LETALIDAD X 1000 PERSONAS

30.3



FUENTE: BASE DE DATOS NOTIWEB COVID-19 /ACTUALIZADO AL 6/8/2021

REPORTE COVID -19 DISTRITO DE LEONCIO PRADO

Datos Actualizados desde 01/ 1 /2021 hasta 6/ 8 / 2021

CONFIRMADOS
5

DESCARTADOS
48

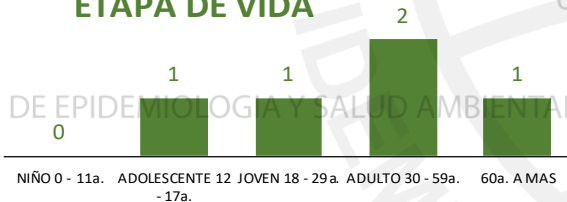
INVESTIGADOS
53

Confirmados por
Sexo:

2

3

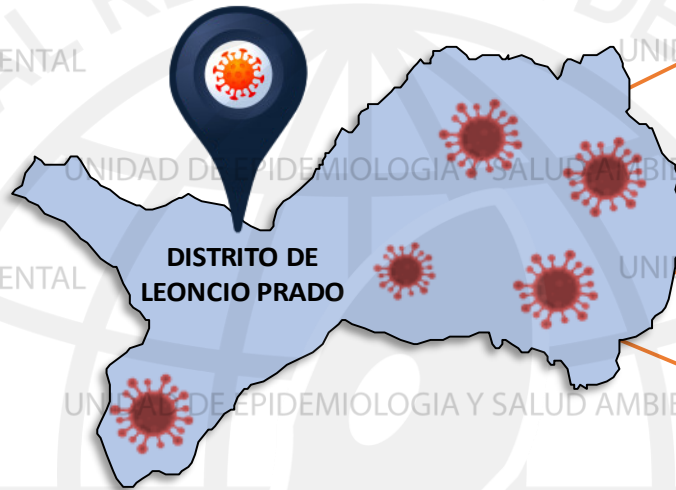
Casos Positivos por
ETAPA DE VIDA



Total Pandemia

Casos Positivos
52

Fallecidos
0



SEVERIDAD
0%



PCR
60

PR
73

P.ANTIGÉNICA
3

**ALTAS
HOSPITALARIAS**



0

HOSPITALIZADOS



0

**AISLAMIENTO
HOSPITALARIO**



1

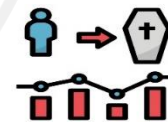
DEFUNCIONES



0

TASA DE LETALIDAD X 1000 PERSONAS

0.0



FUENTE: BASE DE DATOS NOTIWEB COVID-19 /ACTUALIZADO AL 6/8/2021

REPORTE COVID - 19 DISTRITO DE PACCHO

Datos Actualizados desde 01/ 1 /2021 hasta 6/ 8 / 2021

CONFIRMADOS
46

DESCARTADOS
54

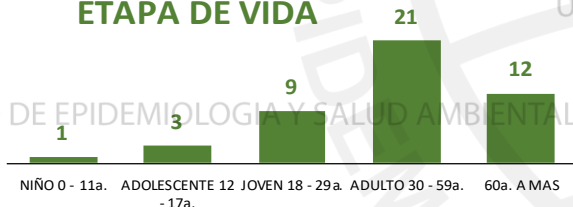
INVESTIGADOS
100

Confirmados por
Sexo:

28

18

Casos Positivos por
ETAPA DE VIDA



Total Pandemia

Casos Positivos
115

Fallecidos
4



SEVERIDAD
2%

PCR
104

PR
156

P.ANTIGÉNICA
2

**ALTAS
HOSPITALARIAS**



2

HOSPITALIZADOS



1

**ASLAMIENTO
HOSPITALARIO**



12

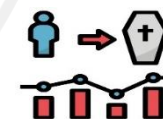
DEFUNCIONES



2

TASA DE LETALIDAD X 1000 PERSONAS

43.5



FUENTE: BASE DE DATOS NOTIWEB COVID-19 /ACTUALIZADO AL 6/8/2021



REPORTE COVID -19 DISTRITO DE SANTA LEONOR

Datos Actualizados desde 01/ 1 /2021 hasta 6/ 8 / 2021



CONFIRMADOS

65



DESCARTADOS

28



INVESTIGADOS

93

Confirmados por
Sexo:

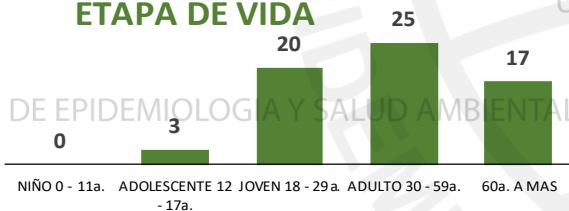


35



30

Casos Positivos por
ETAPA DE VIDA



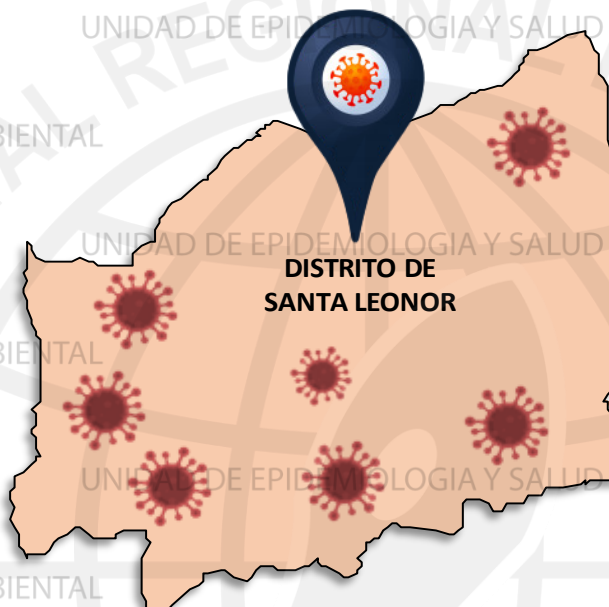
Total Pandemia

Casos Positivos

67

Fallecidos

3



DISTRITO DE
SANTA LEONOR

ALTAS
HOSPITALARIAS



3

HOSPITALIZADOS



0

ASLAMIENTO
HOSPITALARIO



2

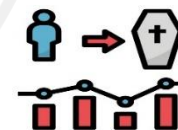
DEFUNCIONES



3

TASA DE LETALIDAD X 1000 PERSONAS

46.2



FUENTE: BASE DE DATOS NOTIWEB COVID-19 /ACTUALIZADO AL 6/8/2021

REPORTE COVID - 19 DISTRITO DE CHECRAS

Datos Actualizados desde 01/ 1 /2021 hasta 6/ 8 / 2021

CONFIRMADOS
14

DESCARTADOS
61

INVESTIGADOS
75

Confirmados por
Sexo:

8

6

Casos Positivos por
ETAPA DE VIDA



Total Pandemia

Casos Positivos
15

Fallecidos
1



DISTRITO DE
CHECRAS

SEVERIDAD
7%



PCR
76

PR
30

P.ANTIGÉNICA
9

**ALTAS
HOSPITALARIAS**



1

HOSPITALIZADOS



1

**ASLAMIENTO
HOSPITALARIO**



2

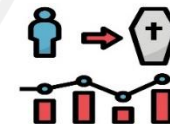
DEFUNCIONES



1

TASA DE LETALIDAD X 1000 PERSONAS

71.4



FUENTE: BASE DE DATOS NOTIWEB COVID-19 /ACTUALIZADO AL 6/8/2021



REPORTE COVID - 19

DISTRITO DE OYON



Datos Actualizados desde 01/ 1/2021 hasta 6/ 8 / 2021



CONFIRMADOS

239



DESCARTADOS

128



INVESTIGADOS

368

Confirmados por
Sexo:

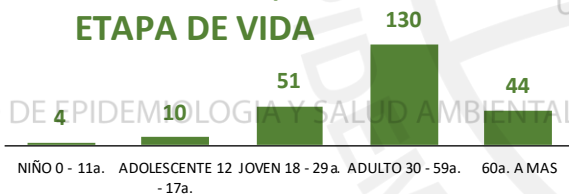


128



111

Casos Positivos por
ETAPA DE VIDA



Total Pandemia

Casos Positivos

507

Fallecidos

19



DISTRITO DE
OYON

SEVERIDAD

8%



PCR

407

PR

818

P.ANTIGÉNICA

164

ALTAS
HOSPITALARIAS



16

HOSPITALIZADOS



18

ASLAMIENTO
HOSPITALARIO



9

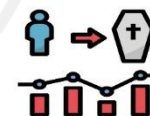


DEFUNCIONES

16

TASA DE LETALIDAD X 1000 PERSONAS

66.9



REPORTE COVID - 19 DISTRITO DE PACHANGARA

Datos Actualizados desde 01/ 1 /2021 hasta 6/ 8 / 2021

CONFIRMADOS
132

DESCARTADOS
65

INVESTIGADOS
197

Confirmados por
Sexo:



65



67

Casos Positivos por
ETAPA DE VIDA



Total Pandemia

Casos Positivos
195

Fallecidos
8



SEVERIDAD

5%



PCR

208

PR

323

P.ANTIGÉNICA

85

ALTAS
HOSPITALARIAS



5

HOSPITALIZADOS



7

ASLAMIENTO
HOSPITALARIO



14

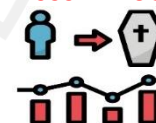
DEFUNCIONES



5

TASA DE LETALIDAD X 1000 PERSONAS

37.9



FUENTE: BASE DE DATOS NOTIWEB COVID-19 /ACTUALIZADO AL 6/8/2021



REPORTE COVID - 19

DISTRITO DE NAVAN

Datos Actualizados desde 01/ 1/2021 hasta 6/ 8 / 2021



CONFIRMADOS
3

DESCARTADOS
6

INVESTIGADOS
9

Confirmados por
Sexo:



3



0

Casos Positivos por
ETAPA DE VIDA



Total Pandemia

Casos Positivos

46

Fallecidos

1



SEVERIDAD
33%



PCR
11

PR
139

P.ANTIGÉNICA
2

**ALTAS
HOSPITALARIAS**



1

HOSPITALIZADOS



1

**ASLAMIENTO
HOSPITALARIO**



0

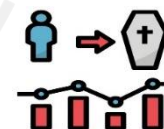
DEFUNCIONES



1

TASA DE LETALIDAD X 1000 PERSONAS

333.3



REPORTE COVID - 19 DISTRITO DE COCHAMARCA

Datos Actualizados desde 01/ 1/2021 hasta 6/ 8 / 2021

CONFIRMADOS
5

DESCARTADOS
18

INVESTIGADOS
23

Confirmados por
Sexo:



4



1

Casos Positivos por
ETAPA DE VIDA



Total Pandemia

Casos Positivos
55

Fallecidos
1



SEVERIDAD
0%



PCR
27

PR
105

P.ANTIGÉNICA
0

ALTAS
HOSPITALARIAS



0

HOSPITALIZADOS



0

ASLAMIENTO
HOSPITALARIO



2

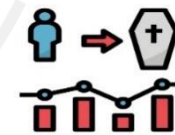
DEFUNCIONES



0

TASA DE LETALIDAD X 1000 PERSONAS

0.0





REPORTE COVID -19

DISTRITO DE ANDAJES

Datos Actualizados desde 01/ 1/2021 hasta 6/ 8 / 2021



CONFIRMADOS

11



DESCARTADOS

6



INVESTIGADOS

17

Confirmados por
Sexo:




7



4

Casos Positivos por
ETAPA DE VIDA



Total Pandemia

Casos Positivos

13

Fallecidos

2



DISTRITO DE
ANDAJES

ALTAS
HOSPITALARIAS



2

HOSPITALIZADOS



0

ASLAMIENTO
HOSPITALARIO



0

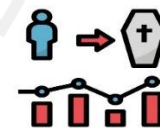
DEFUNCIONES



2

TASA DE LETALIDAD X 1000 PERSONAS

181.8



SEVERIDAD

0%



PCR

18

PR

11

P.ANTIGÉNICA

4

FUENTE: BASE DE DATOS NOTIWEB COVID-19 /ACTUALIZADO AL 6/8/2021

REPORTE COVID - 19 DISTRITO DE CAUJUL

Datos Actualizados desde 01/ 1/2021 hasta 6/ 8 / 2021

CONFIRMADOS
19

DESCARTADOS
17

INVESTIGADOS
36

Confirmados por
Sexo:

10

9

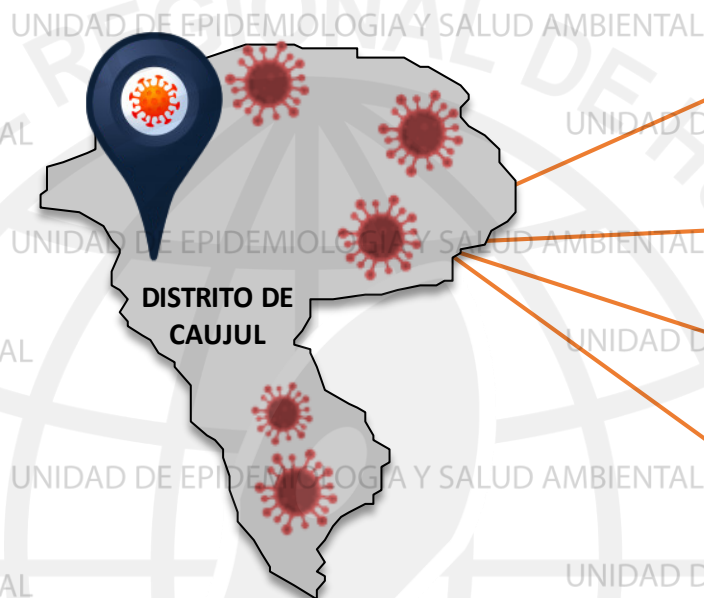
Casos Positivos por
ETAPA DE VIDA



Total Pandemia

Casos Positivos
19

Fallecidos
0



SEVERIDAD
0%

PCR
37

PR
9

P. ANTIGÉNICA
3

ALTAS
HOSPITALARIAS



0

HOSPITALIZADOS



0

ASLAMIENTO
HOSPITALARIO



0

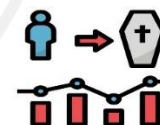
DEFUNCIONES



0

TASA DE LETALIDAD X 1000 PERSONAS

0.0





REPORTE COVID - 19

DISTRITO DE IHUARI

Datos Actualizados desde 01/ 1 /2021 hasta 6/ 8 / 2021



CONFIRMADOS

40



DESCARTADOS

17



INVESTIGADOS

57

Confirmados por
Sexo:

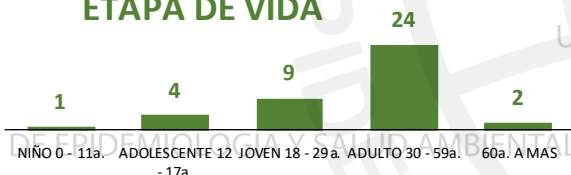


23



17

Casos Positivos por
ETAPA DE VIDA



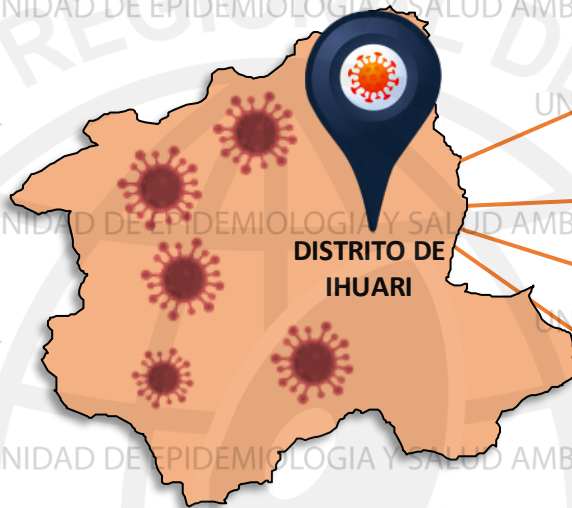
Total Pandemia

Casos Positivos

43

Fallecidos

0



DISTRITO DE
IHUARI

SEVERIDAD

0%



PCR

57

PR

10

P.ANTIGÉNICA

35

ALTAS
HOSPITALARIAS



0

HOSPITALIZADOS



0

ASLAMIENTO
HOSPITALARIO



13

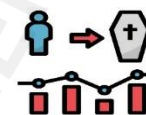
DEFUNCIONES



0

TASA DE LETALIDAD X 1000 PERSONAS

0.0



FUENTE: BASE DE DATOS NOTIWEB COVID-19 /ACTUALIZADO AL 6/8/2021



HOSPITAL HUACHO HUAURA OYÓN Y SBS

DIRECTOR EJECUTIVO

M.P. JUAN CARLOS BECERRA FLORES

SUB DIRECTOR EJECUTIVO

M.P. GABRIEL HUGO SEGAMI SALAZAR

JEFA DE LA UNIDAD DE EPI. Y SALUD AMB.

LIC. ENF. JUANA OLINDA NICHÓ VARGAS

JEFE DEL ÁREA DE EPIDEMIOLOGÍA

LIC. ENF. PEDRO R. TRINIDAD ANDRÉS

JEFE DEL ÁREA DE SALUD AMBIENTAL

ING. MOISES G. ROMERO MEDINA

EQUIPO TÉCNICO DE EPIDEMIOLOGÍA

LIC. ENF. DEYSI R. ANTONIO NICHÓ

LIC. EST. YEREMY J. RIVERA CASTILLO

LIC. ENF. ZULLY V. RACACHA VALENTIN

EQUIPO DE SEGUIMIENTO CLÍNICO

M.C. GEAN C. ARTEAGA QUICHIZ

