



COVID-19
CORONAVIRUS

07 de Agosto de 2021 / 08:00 Hrs.

SALA SITUACIONAL DISTRITALES

HOSPITAL HUACHO HUAURA OYÓN Y SBS



REPORTE COVID - 19 DISTRITO DE HUACHO

Datos Actualizados desde 01/ 1/2021 hasta 7/ 8 / 2021



CONFIRMADOS

2473



DESCARTADOS

3481



INVESTIGADOS

5972

Confirmados por
Sexo:

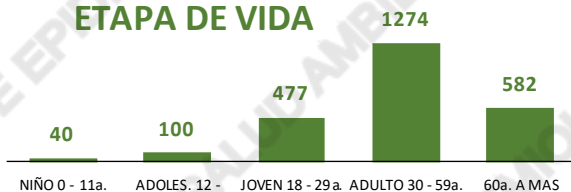


1284



1189

Casos Positivos por
ETAPA DE VIDA



Total Pandemia

Casos Positivos

6271

Fallecidos

533



DISTRITO DE
HUACHO

SEVERIDAD

19%



PCR

8356

PR

3925

P.ANTIGÉNICA

1353

ALTAS
HOSPITALARIAS



304

HOSPITALIZADOS



460

AISLAMIENTO
HOSPITALARIO



374



DEFUNCIONES

309

TASA DE LETALIDAD X 1000 PERSONAS

124.9



FUENTE: BASE DE DATOS NOTIWEB COVID-19 /ACTUALIZADO AL 7/8/2021

REPORTE COVID - 19 DISTRITO DE HUALMAY

Datos Actualizados desde 01/ 1 /2021 hasta 7/ 8 / 2021



CONFIRMADOS

1304



DESCARTADOS

1211



INVESTIGADOS

2520

Confirmados por
Sexo:

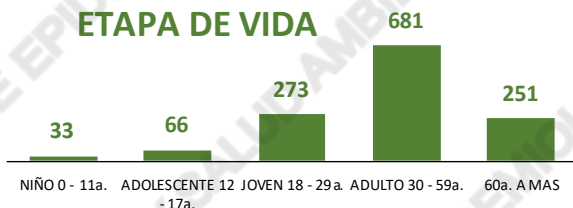


678



626

Casos Positivos por
ETAPA DE VIDA



Total Pandemia

Casos Positivos

2905

Fallecidos

177



DISTRITO DE
HUALMAY

SEVERIDAD

9%



PCR

3543

PR

1618

P.ANTIGÉNICA

858

ALTAS
HOSPITALARIAS



113

HOSPITALIZADOS



113

ASLAMIENTO
HOSPITALARIO



159



DEFUNCIONES

83

TASA DE LETALIDAD X 1000 PERSONAS

63.7



FUENTE: BASE DE DATOS NOTIWEB COVID-19 /ACTUALIZADO AL 7/8/2021



REPORTE COVID - 19 DISTRITO DE SAYAN

Datos Actualizados desde 01/ 1 /2021 hasta 7/ 8 / 2021



CONFIRMADOS

962



DESCARTADOS

1344



INVESTIGADOS

2306

Confirmados por
Sexo:

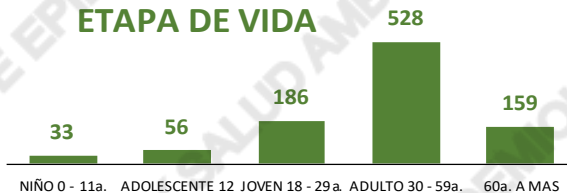


506



456

Casos Positivos por
ETAPA DE VIDA



Total Pandemia

Casos Positivos
2134

Fallecidos
102



DISTRITO DE
SAYAN

SEVERIDAD

7%



PCR

2710

PR

1295

P.ANTIGÉNICA

729

ALTAS

HOSPITALARIAS



58

HOSPITALIZADOS



66

ASLAMIENTO
HOSPITALARIO



296



DEFUNCIONES

60

TASA DE LETALIDAD X 1000 PERSONAS

62.4



FUENTE: BASE DE DATOS NOTIWEB COVID-19 /ACTUALIZADO AL 7/8/2021



CONFIRMADOS

979



DESCARTADOS

1227



INVESTIGADOS

2208

Confirmados por
Sexo:

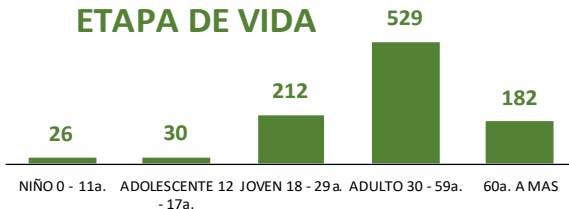


479



500

Casos Positivos por
ETAPA DE VIDA



Total Pandemia

Casos Positivos
2331

Fallecidos
151



DISTRITO DE
HUAURA

SEVERIDAD

9%



PCR

2791

PR

1422

P.ANTIGÉNICA

687

ALTAS
HOSPITALARIAS



70

HOSPITALIZADOS



91

AISLAMIENTO
HOSPITALARIO



317

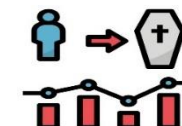


DEFUNCIONES

71

TASA DE LETALIDAD X 1000 PERSONAS

72.5





REPORTE COVID - 19 DISTRITO DE SANTA MARIA

Datos Actualizados desde 01/ 1 /2021 hasta 7/ 8 / 2021



CONFIRMADOS

1172



DESCARTADOS

1258



INVESTIGADOS

2436

Confirmados por
Sexo:



566



606

Casos Positivos por
ETAPA DE VIDA



Total Pandemia

Casos Positivos
2631

Fallecidos
200



DISTRITO DE
SANTA MARIA

SEVERIDAD

12%



PCR

3474

PR

1353

P.ANTIGÉNICA

745

ALTAS
HOSPITALARIAS



95

HOSPITALIZADOS



145

ASLAMIENTO
HOSPITALARIO



143



DEFUNCIONES

98

TASA DE LETALIDAD X 1000 PERSONAS

83.6



FUENTE: BASE DE DATOS NOTIWEB COVID-19 /ACTUALIZADO AL 7/8/2021

REPORTE COVID - 19 DISTRITO DE VEGUETA

Datos Actualizados desde 01/ 1/2021 hasta 7/ 8 / 2021



CONFIRMADOS

785



DESCARTADOS

995



INVESTIGADOS

1784

Confirmados por
Sexo:

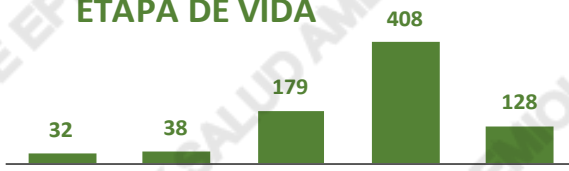


376



409

Casos Positivos por
ETAPA DE VIDA



Total Pandemia

Casos Positivos

1557

Fallecidos

68



DISTRITO DE
VEGUETA

SEVERIDAD

6%



PCR

2070

PR

905

P.ANTIGÉNICA

581

ALTAS
HOSPITALARIAS



33

HOSPITALIZADOS



51

ASLAMIENTO
HOSPITALARIO



199



DEFUNCIONES

34

TASA DE LETALIDAD X 1000 PERSONAS

43.3



FUENTE: BASE DE DATOS NOTIWEB COVID-19 /ACTUALIZADO AL 7/8/2021



REPORTE COVID - 19 DISTRITO DE CALETA DE CARQUIN

Datos Actualizados desde 01/ 1 /2021 hasta 7/ 8 / 2021



CONFIRMADOS

188



DESCARTADOS

180



INVESTIGADOS

368

Confirmados por
Sexo:



93



95

Casos Positivos por
ETAPA DE VIDA



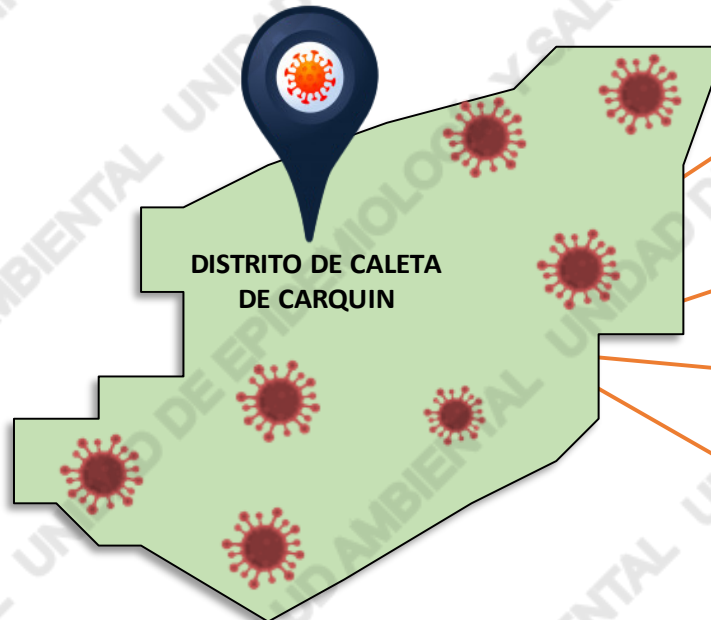
Total Pandemia

Casos Positivos

505

Fallecidos

61



DISTRITO DE CALETA
DE CARQUIN

SEVERIDAD

16%



PCR

520

PR

296

P.ANTIGÉNICA

115

ALTAS
HOSPITALARIAS



23

HOSPITALIZADOS



31

ASLAMIENTO
HOSPITALARIO



30

DEFUNCIONES



23

TASA DE LETALIDAD X 1000 PERSONAS

122.3





CONFIRMADOS

33



DESCARTADOS

68



INVESTIGADOS

101

Confirmados por
Sexo:

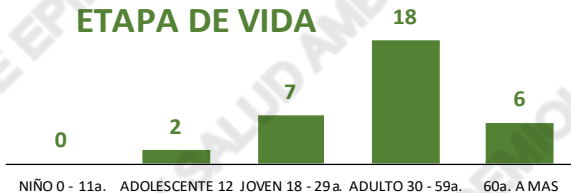


19



14

Casos Positivos por
ETAPA DE VIDA



Total Pandemia

Casos Positivos

127

Fallecidos

2



SEVERIDAD

3%



PCR

130

PR

70

P.ANTIGÉNICA

29

ALTAS
HOSPITALARIAS



1

HOSPITALIZADOS



1

ASLAMIENTO
HOSPITALARIO



30



DEFUNCIONES

1

TASA DE LETALIDAD X 1000 PERSONAS

30.3





CONFIRMADOS

5



DESCARTADOS

48



INVESTIGADOS

53

Confirmados por
Sexo:

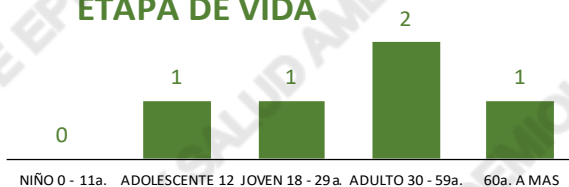


2



3

Casos Positivos por
ETAPA DE VIDA



Total Pandemia

Casos Positivos

52

Fallecidos

0



DISTRITO DE
LEONCIO PRADO

SEVERIDAD

0%



PCR

60

PR

73

P.ANTIGÉNICA

3

ALTAS
HOSPITALARIAS



0

HOSPITALIZADOS



0

ASLAMIENTO
HOSPITALARIO



1



DEFUNCIONES

0

TASA DE LETALIDAD X 1000 PERSONAS

0.0



REPORTE COVID - 19 DISTRITO DE PACCHO

Datos Actualizados desde 01/ 1 /2021 hasta 7/ 8 / 2021



CONFIRMADOS

46



DESCARTADOS

54



INVESTIGADOS

100

Confirmados por
Sexo:

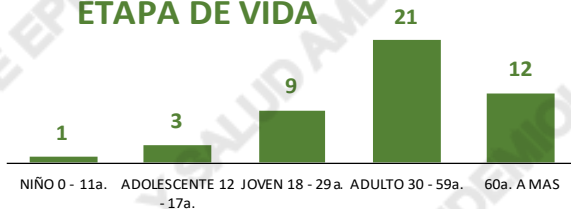


28



18

Casos Positivos por
ETAPA DE VIDA



Total Pandemia

Casos Positivos

115

Fallecidos

4



DISTRITO DE
PACCHO

SEVERIDAD

2%



PCR

104

PR

156

P.ANTIGÉNICA

2

ALTAS
HOSPITALARIAS



2

HOSPITALIZADOS



1

ASLAMIENTO
HOSPITALARIO



12



DEFUNCIONES

2

TASA DE LETALIDAD X 1000 PERSONAS

43.5



FUENTE: BASE DE DATOS NOTIWEB COVID-19 /ACTUALIZADO AL 7/8/2021



REPORTE COVID -19 DISTRITO DE SANTA LEONOR

Datos Actualizados desde 01/ 1 /2021 hasta 7/ 8 / 2021



CONFIRMADOS

66



DESCARTADOS

28



INVESTIGADOS

94

Confirmados por
Sexo:

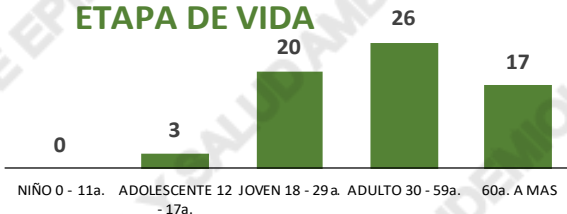


36



30

Casos Positivos por
ETAPA DE VIDA



Total Pandemia

Casos Positivos

68

Fallecidos

3



DISTRITO DE
SANTA LEONOR

SEVERIDAD

0%



PCR

95

PR

5

P.ANTIGÉNICA

44

ALTAS

HOSPITALARIAS



3

HOSPITALIZADOS



0

ASLAMIENTO
HOSPITALARIO



2



DEFUNCIONES

3

TASA DE LETALIDAD X 1000 PERSONAS

45.5



FUENTE: BASE DE DATOS NOTIWEB COVID-19 /ACTUALIZADO AL 7/8/2021

REPORTE COVID - 19 DISTRITO DE CHECRAS

Datos Actualizados desde 01/ 1/2021 hasta 7/ 8 / 2021

CONFIRMADOS
14

DESCARTADOS
61

INVESTIGADOS
75

Confirmados por
Sexo:

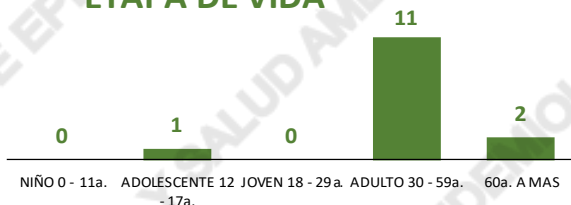


8



6

Casos Positivos por
ETAPA DE VIDA



Total Pandemia

Casos Positivos
15

Fallecidos
1



SEVERIDAD
7%



PCR
76

PR
30

P.ANTIGÉNICA
9

**ALTAS
HOSPITALARIAS**



1

HOSPITALIZADOS



1

**ASLAMIENTO
HOSPITALARIO**



2



DEFUNCIONES
1

TASA DE LETALIDAD X 1000 PERSONAS

71.4



REPORTE COVID - 19 DISTRITO DE OYON

Datos Actualizados desde 01/ 1/2021 hasta 7/ 8 / 2021



CONFIRMADOS

239



DESCARTADOS

128



INVESTIGADOS

368

Confirmados por
Sexo:

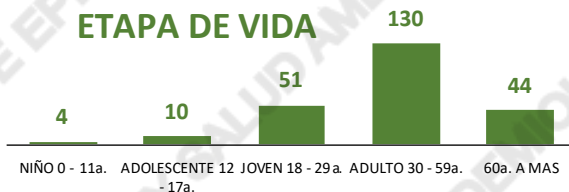


128



111

Casos Positivos por
ETAPA DE VIDA



Total Pandemia

Casos Positivos

507

Fallecidos

19



SEVERIDAD

8%



PCR

407

PR

818

P.ANTIGÉNICA

164

ALTAS
HOSPITALARIAS



16

HOSPITALIZADOS



18

AISLAMIENTO
HOSPITALARIO



9



DEFUNCIONES

16

TASA DE LETALIDAD X 1000 PERSONAS

66.9



FUENTE: BASE DE DATOS NOTIWEB COVID-19 /ACTUALIZADO AL 7/8/2021

REPORTE COVID - 19 DISTRITO DE PACHANGARA

Datos Actualizados desde 01/ 1 /2021 hasta 7/ 8 / 2021

CONFIRMADOS
132

DESCARTADOS
65

INVESTIGADOS
197

Confirmados por
Sexo:

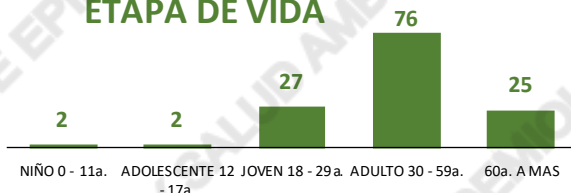


65



67

Casos Positivos por
ETAPA DE VIDA



Total Pandemia

Casos Positivos
195

Fallecidos
8



SEVERIDAD
5%



PCR
208

PR
323

P.ANTIGÉNICA
85

**ALTAS
HOSPITALARIAS**



5

HOSPITALIZADOS



7

**ASLAMIENTO
HOSPITALARIO**



14



DEFUNCIONES
5

TASA DE LETALIDAD X 1000 PERSONAS

37.9



FUENTE: BASE DE DATOS NOTIWEB COVID-19 /ACTUALIZADO AL 7/8/2021



REPORTE COVID - 19

DISTRITO DE NAVAN

Datos Actualizados desde 01/ 1 /2021 hasta 7/ 8 / 2021



CONFIRMADOS

3



DESCARTADOS

6



INVESTIGADOS

9

Confirmados por
Sexo:

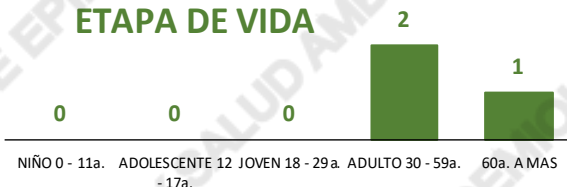


3



0

Casos Positivos por
ETAPA DE VIDA



Total Pandemia

Casos Positivos

46

Fallecidos

1



DISTRITO DE
NAVAN

SEVERIDAD

33%



PCR

11

PR

139

P.ANTIGÉNICA

2

ALTAS
HOSPITALARIAS



1

HOSPITALIZADOS



1

ASLAMIENTO
HOSPITALARIO



0



DEFUNCIONES

1

TASA DE LETALIDAD X 1000 PERSONAS

333.3



FUENTE: BASE DE DATOS NOTIWEB COVID-19 /ACTUALIZADO AL 7/8/2021

REPORTE COVID - 19 DISTRITO DE COCHAMARCA

Datos Actualizados desde 01/ 1/2021 hasta 7/ 8 / 2021

CONFIRMADOS
5

DESCARTADOS
18

INVESTIGADOS
23

Confirmados por
Sexo:

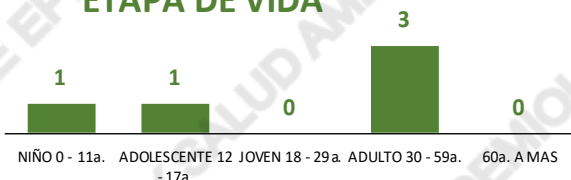


4



1

Casos Positivos por
ETAPA DE VIDA



Total Pandemia

Casos Positivos
55

Fallecidos
1



SEVERIDAD
0%



PCR
27

PR
105

P.ANTIGÉNICA
0

**ALTAS
HOSPITALARIAS**



0

HOSPITALIZADOS



0

**ASLAMIENTO
HOSPITALARIO**



2

DEFUNCIONES



0

TASA DE LETALIDAD X 1000 PERSONAS

0.0



FUENTE: BASE DE DATOS NOTIWEB COVID-19 /ACTUALIZADO AL 7/8/2021

REPORTE COVID - 19 DISTRITO DE ANDAJES

Datos Actualizados desde 01/ 1/2021 hasta 7/ 8 / 2021

CONFIRMADOS
11

DESCARTADOS
6

INVESTIGADOS
17

Confirmados por
Sexo:

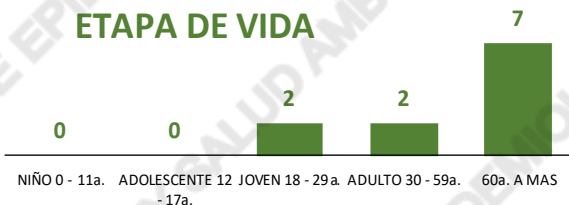


7



4

Casos Positivos por
ETAPA DE VIDA



Total Pandemia

Casos Positivos
13

Fallecidos
2



SEVERIDAD
0%

PCR
18

PR
11

P.ANTIGÉNICA
4

**ALTAS
HOSPITALARIAS**



2

HOSPITALIZADOS



0

**ASLAMIENTO
HOSPITALARIO**



0



DEFUNCIONES
2

TASA DE LETALIDAD X 1000 PERSONAS

181.8



FUENTE: BASE DE DATOS NOTIWEB COVID-19 /ACTUALIZADO AL 7/8/2021

REPORTE COVID - 19 DISTRITO DE CAUJUL

Datos Actualizados desde 01/ 1/2021 hasta 7/ 8 / 2021

CONFIRMADOS
19

DESCARTADOS
17

INVESTIGADOS
36

Confirmados por
Sexo:

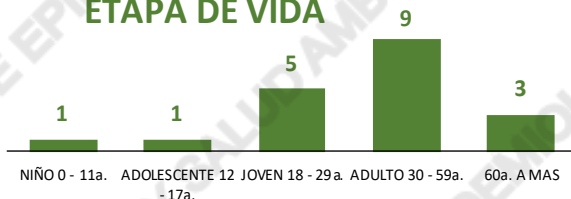


10



9

Casos Positivos por
ETAPA DE VIDA



Total Pandemia

Casos Positivos
19

Fallecidos
0



DISTRITO DE
CAUJUL

SEVERIDAD
0%



PCR
37

PR
9

P.ANTIGÉNICA
3

ALTAS
HOSPITALARIAS



0

HOSPITALIZADOS



0

ASLAMIENTO
HOSPITALARIO



0



DEFUNCIONES

0

TASA DE LETALIDAD X 1000 PERSONAS

0.0



FUENTE: BASE DE DATOS NOTIWEB COVID-19 /ACTUALIZADO AL 7/8/2021



CONFIRMADOS

40



DESCARTADOS

17



INVESTIGADOS

57

Confirmados por
Sexo:

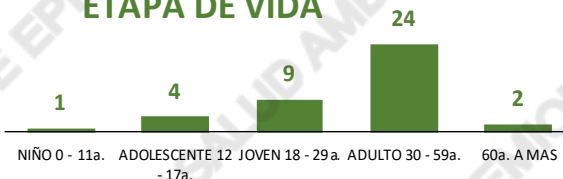


23



17

Casos Positivos por
ETAPA DE VIDA



Total Pandemia

Casos Positivos

43

Fallecidos

0



DISTRITO DE
IHUARI

SEVERIDAD

0%



PCR

57

PR

10

P.ANTIGÉNICA

35

ALTAS
HOSPITALARIAS



0

HOSPITALIZADOS



0

ASLAMIENTO
HOSPITALARIO



13



DEFUNCIONES

0

TASA DE LETALIDAD X 1000 PERSONAS

0.0





HOSPITAL HUACHO HUAURA OYÓN Y SBS

DIRECTOR EJECUTIVO

M.P. JUAN CARLOS BECERRA FLORES

SUB DIRECTOR EJECUTIVO

M.P. GABRIEL HUGO SEGAMI SALAZAR

JEFA DE LA UNIDAD DE EPI. Y SALUD AMB.

LIC. ENF. JUANA OLINDA NICHÓ VARGAS

JEFE DEL ÁREA DE EPIDEMIOLOGÍA

LIC. ENF. PEDRO R. TRINIDAD ANDRÉS

JEFE DEL ÁREA DE SALUD AMBIENTAL

ING. MOISES G. ROMERO MEDINA

EQUIPO TÉCNICO DE EPIDEMIOLOGÍA

LIC. ENF. DEYSI R. ANTONIO NICHÓ

LIC. EST. YEREMY J. RIVERA CASTILLO

LIC. ENF. ZULLY V. RACACHA VALENTIN

EQUIPO DE SEGUIMIENTO CLÍNICO

M.C. GEAN C. ARTEAGA QUICHIZ