



**COVID-19**  
**CORONAVIRUS**

08 de Agosto de 2021 / 08:00 Hrs.

# **SALA SITUACIONAL DISTRITALES**

**HOSPITAL HUACHO HUAURA OYÓN Y SBS**



UNIDAD DE EPIDEMIOLOGÍA Y SALUD AMBIENTAL DEL HOSPITAL HUACHO HUAURA OYÓN Y SBS



# REPORTE COVID - 19

## DISTRITO DE HUACHO

Datos Actualizados desde 01/ 1/2021 hasta 8/ 8 / 2021



CONFIRMADOS

**2477**



DESCARTADOS

**3487**



INVESTIGADOS

**5972**

Confirmados por  
Sexo:

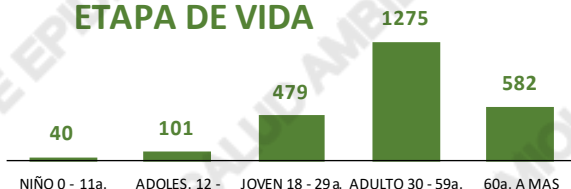


**1285**



**1192**

Casos Positivos por  
ETAPA DE VIDA



Total Pandemia

Casos Positivos

**6275**

Fallecidos

**533**



SEVERIDAD

**19%**



PCR

**8356**

PR

**3925**

P.ANTIGÉNICA

**1353**

ALTAS  
HOSPITALARIAS



**304**

HOSPITALIZADOS



**460**

AISLAMIENTO  
HOSPITALARIO



**374**

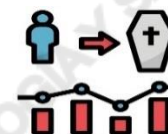


DEFUNCIONES

**309**

TASA DE LETALIDAD X 1000 PERSONAS

**124.7**



FUENTE: BASE DE DATOS NOTIWEB COVID-19 /ACTUALIZADO AL 8/8/2021

# REPORTE COVID - 19 DISTRITO DE HUALMAY

Datos Actualizados desde 01/ 1 /2021 hasta 8/ 8 / 2021



CONFIRMADOS

**1304**



DESCARTADOS

**1213**



INVESTIGADOS

**2521**

Confirmados por  
Sexo:

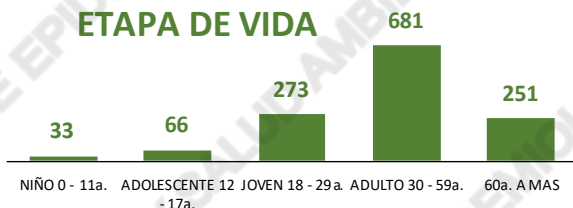


**678**



**626**

Casos Positivos por  
ETAPA DE VIDA



Total Pandemia

Casos Positivos

**2905**

Fallecidos

**177**



DISTRITO DE  
HUALMAY

SEVERIDAD

**9%**



PCR

**3544**

PR

**1618**

P.ANTIGÉNICA

**858**

ALTAS  
HOSPITALARIAS



**113**

HOSPITALIZADOS



**113**

ASLAMIENTO  
HOSPITALARIO



**159**



DEFUNCIONES

**83**

TASA DE LETALIDAD X 1000 PERSONAS

**63.7**



FUENTE: BASE DE DATOS NOTIWEB COVID-19 /ACTUALIZADO AL 8/8/2021





# REPORTE COVID - 19 DISTRITO DE SAYAN

Datos Actualizados desde 01/ 1/2021 hasta 8/ 8 / 2021



CONFIRMADOS

962



DESCARTADOS

1344



INVESTIGADOS

2306

Confirmados por  
Sexo:

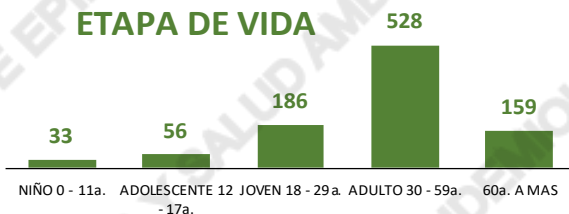


506



456

Casos Positivos por  
ETAPA DE VIDA



Total Pandemia

Casos Positivos  
2134

Fallecidos  
102



DISTRITO DE  
SAYAN

SEVERIDAD

7%



PCR

2710

PR

1295

P.ANTIGÉNICA

729

ALTAS  
HOSPITALARIAS



58

HOSPITALIZADOS



66

ASLAMIENTO  
HOSPITALARIO



296



DEFUNCIONES

60

TASA DE LETALIDAD X 1000 PERSONAS

62.4



# REPORTE COVID - 19 DISTRITO DE HUAURA

Datos Actualizados desde 01/ 1/2021 hasta 8/ 8 / 2021

**CONFIRMADOS**  
**979**

**DESCARTADOS**  
**1227**

**INVESTIGADOS**  
**2208**

Confirmados por  
Sexo:

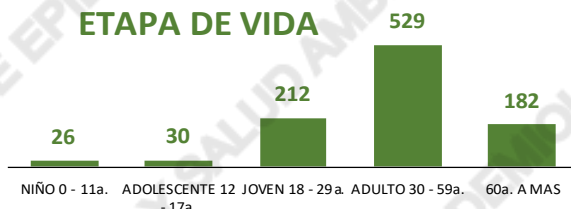


**479**



**500**

Casos Positivos por  
ETAPA DE VIDA



Total Pandemia

Casos Positivos  
**2331**

Fallecidos  
**151**



DISTRITO DE  
HUAURA

**SEVERIDAD**  
**9%**



**PCR**  
**2791**

**PR**  
**1422**

**P.ANTIGÉNICA**  
**687**

**ALTAS  
HOSPITALARIAS**



**70**

**HOSPITALIZADOS**



**91**

**ASLAMIENTO  
HOSPITALARIO**



**317**



**DEFUNCIONES**  
**71**

**TASA DE LETALIDAD X 1000 PERSONAS**

**72.5**



FUENTE: BASE DE DATOS NOTIWEB COVID-19 /ACTUALIZADO AL 8/8/2021



# REPORTE COVID - 19 DISTRITO DE SANTA MARIA

Datos Actualizados desde 01/ 1/2021 hasta 8/ 8 / 2021



CONFIRMADOS

**1172**



DESCARTADOS

**1260**



INVESTIGADOS

**2438**

Confirmados por  
Sexo:



**566**



**606**

Casos Positivos por  
ETAPA DE VIDA



Total Pandemia

Casos Positivos

**2631**

Fallecidos

**201**



DISTRITO DE  
SANTA MARIA

SEVERIDAD

**12%**



PCR

**3476**

PR

**1353**

P.ANTIGÉNICA

**745**

ALTAS  
HOSPITALARIAS



**96**

HOSPITALIZADOS



**146**

ASLAMIENTO  
HOSPITALARIO



**143**

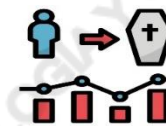


DEFUNCIONES

**99**

TASA DE LETALIDAD X 1000 PERSONAS

**84.5**



FUENTE: BASE DE DATOS NOTIWEB COVID-19 /ACTUALIZADO AL 8/8/2021

# REPORTE COVID - 19 DISTRITO DE VEGUETA

Datos Actualizados desde 01/ 1/2021 hasta 8/ 8 / 2021



CONFIRMADOS

**786**



DESCARTADOS

**996**



INVESTIGADOS

**1784**

Confirmados por  
Sexo:

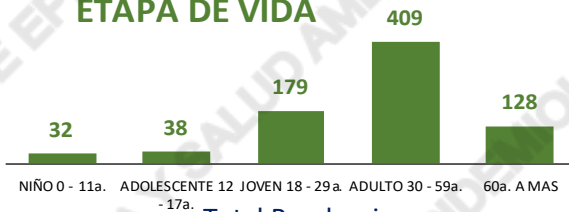


**376**



**410**

Casos Positivos por  
ETAPA DE VIDA



Total Pandemia

Casos Positivos

**1558**

Fallecidos

**68**



DISTRITO DE  
VEGUETA

SEVERIDAD

**6%**



PCR

**2070**

PR

**905**

P.ANTIGÉNICA

**581**

ALTAS

HOSPITALARIAS



**33**

HOSPITALIZADOS



**51**

ASLAMIENTO  
HOSPITALARIO



**199**



DEFUNCIONES

**34**

TASA DE LETALIDAD X 1000 PERSONAS

**43.3**



FUENTE: BASE DE DATOS NOTIWEB COVID-19 /ACTUALIZADO AL 8/8/2021





# REPORTE COVID - 19 DISTRITO DE CALETA DE CARQUIN

Datos Actualizados desde 01/ 1 /2021 hasta 8/ 8 / 2021



CONFIRMADOS

188



DESCARTADOS

180



INVESTIGADOS

368

Confirmados por  
Sexo:

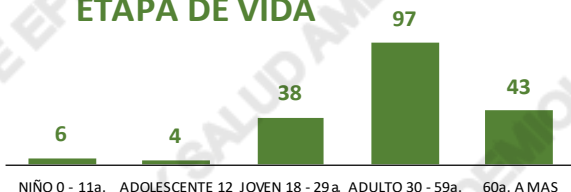


93



95

Casos Positivos por  
ETAPA DE VIDA



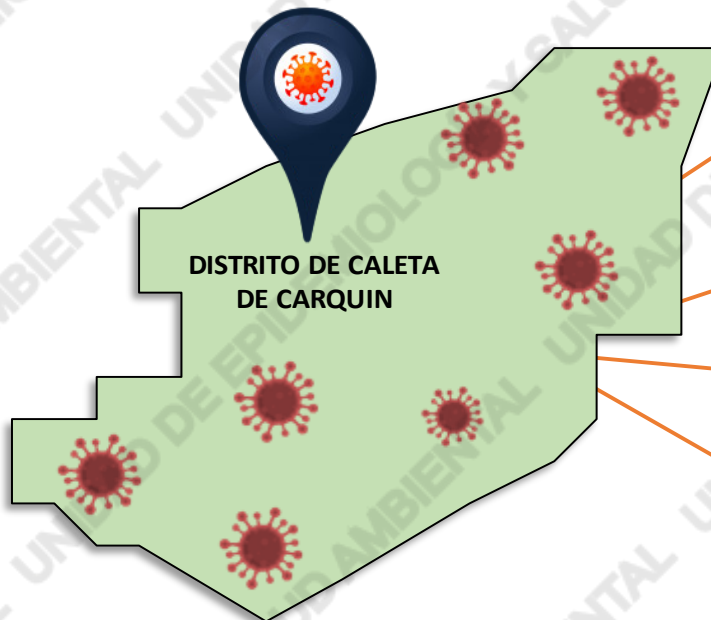
Total Pandemia

Casos Positivos

505

Fallecidos

61



DISTRITO DE CALETA  
DE CARQUIN

SEVERIDAD

16%



PCR

520

PR

296

P.ANTIGÉNICA

115

ALTAS  
HOSPITALARIAS



23

HOSPITALIZADOS



31

ASLAMIENTO  
HOSPITALARIO



30



DEFUNCIONES

23

TASA DE LETALIDAD X 1000 PERSONAS

122.3



FUENTE: BASE DE DATOS NOTIWEB COVID-19 /ACTUALIZADO AL 8/8/2021





CONFIRMADOS

33



DESCARTADOS

68



INVESTIGADOS

101

Confirmados por  
Sexo:

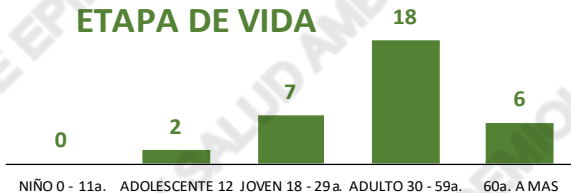


19



14

Casos Positivos por  
ETAPA DE VIDA



Total Pandemia

Casos Positivos

127

Fallecidos

2



SEVERIDAD

3%



PCR

130

PR

70

P.ANTIGÉNICA

29

ALTAS  
HOSPITALARIAS



1

HOSPITALIZADOS



1

ASLAMIENTO  
HOSPITALARIO



30



DEFUNCIONES

1

TASA DE LETALIDAD X 1000 PERSONAS

30.3





CONFIRMADOS

5



DESCARTADOS

48



INVESTIGADOS

53

Confirmados por  
Sexo:

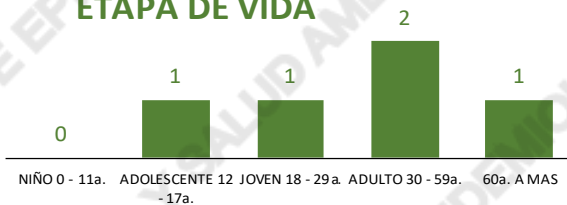


2



3

Casos Positivos por  
ETAPA DE VIDA



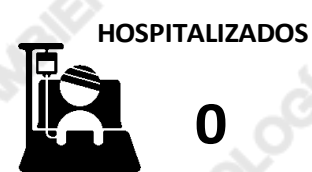
Total Pandemia

Casos Positivos

52

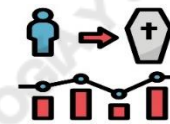
Fallecidos

0



TASA DE LETALIDAD X 1000 PERSONAS

0.0



SEVERIDAD

0%



PCR

60

PR

73

P.ANTIGÉNICA

3

# REPORTE COVID - 19 DISTRITO DE PACCHO

Datos Actualizados desde 01/ 1/2021 hasta 8/ 8 / 2021



CONFIRMADOS

46



DESCARTADOS

54



INVESTIGADOS

100

Confirmados por  
Sexo:

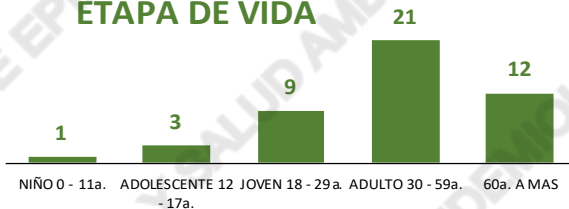


28



18

Casos Positivos por  
ETAPA DE VIDA



Total Pandemia

Casos Positivos

115

Fallecidos

4



DISTRITO DE  
PACCHO

SEVERIDAD

2%



PCR

104

PR

156

P.ANTIGÉNICA

2

ALTAS  
HOSPITALARIAS



2

HOSPITALIZADOS



1

ASLAMIENTO  
HOSPITALARIO



12



DEFUNCIONES

2

TASA DE LETALIDAD X 1000 PERSONAS

43.5



FUENTE: BASE DE DATOS NOTIWEB COVID-19 /ACTUALIZADO AL 8/8/2021



# REPORTE COVID - 19 DISTRITO DE SANTA LEONOR

Datos Actualizados desde 01/ 1 /2021 hasta 8/ 8 / 2021



CONFIRMADOS

66



DESCARTADOS

28



INVESTIGADOS

94

Confirmados por  
Sexo:

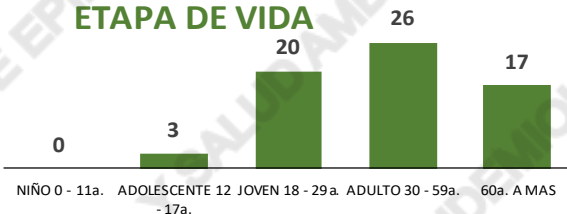


36



30

Casos Positivos por  
ETAPA DE VIDA



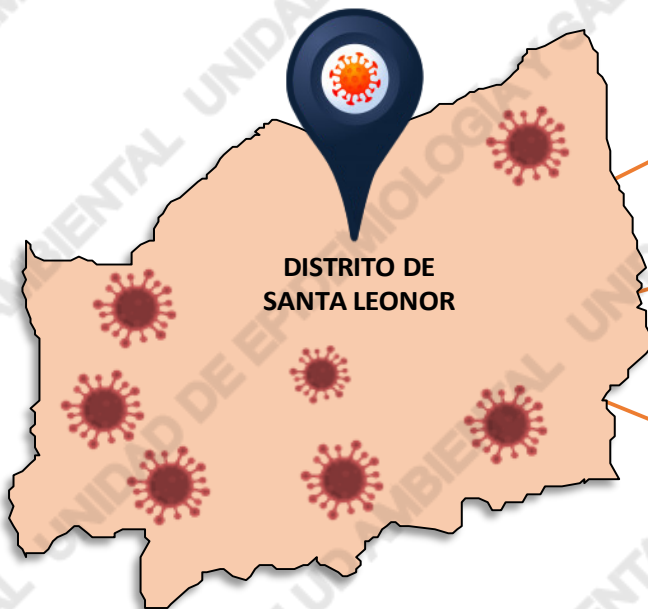
Total Pandemia

Casos Positivos

68

Fallecidos

3



DISTRITO DE  
SANTA LEONOR

SEVERIDAD

0%



PCR

95

PR

5

P.ANTIGÉNICA

44

ALTAS  
HOSPITALARIAS



3

HOSPITALIZADOS



0

ASLAMIENTO  
HOSPITALARIO



2



DEFUNCIONES

3

TASA DE LETALIDAD X 1000 PERSONAS

45.5



FUENTE: BASE DE DATOS NOTIWEB COVID-19 /ACTUALIZADO AL 8/8/2021



# REPORTE COVID - 19 DISTRITO DE CHECRAS

Datos Actualizados desde 01/ 1 /2021 hasta 8/ 8 / 2021



CONFIRMADOS

14



DESCARTADOS

61



INVESTIGADOS

75

Confirmados por  
Sexo:



8



6

Casos Positivos por  
ETAPA DE VIDA



Total Pandemia

Casos Positivos

15

Fallecidos

1



DISTRITO DE  
CHECRAS

SEVERIDAD

7%



PCR

76

PR

30

P.ANTIGÉNICA

9

ALTAS  
HOSPITALARIAS



1

HOSPITALIZADOS



1

ASLAMIENTO  
HOSPITALARIO



2



DEFUNCIONES

1

TASA DE LETALIDAD X 1000 PERSONAS

71.4



FUENTE: BASE DE DATOS NOTIWEB COVID-19 /ACTUALIZADO AL 8/8/2021

# REPORTE COVID - 19 DISTRITO DE OYON

Datos Actualizados desde 01/ 1/2021 hasta 8/ 8 / 2021



CONFIRMADOS

239



DESCARTADOS

129



INVESTIGADOS

368

Confirmados por  
Sexo:

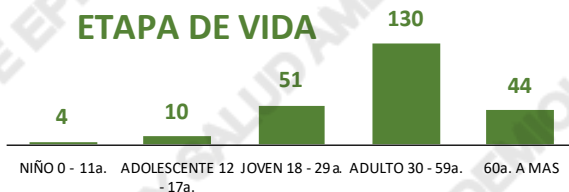


128



111

Casos Positivos por  
ETAPA DE VIDA



Total Pandemia

Casos Positivos

507

Fallecidos

19



DISTRITO DE  
OYON

SEVERIDAD

8%



PCR

407

PR

818

P.ANTIGÉNICA

164

ALTAS  
HOSPITALARIAS



16

HOSPITALIZADOS



18

AISLAMIENTO  
HOSPITALARIO



9



DEFUNCIONES

16

TASA DE LETALIDAD X 1000 PERSONAS

66.9



FUENTE: BASE DE DATOS NOTIWEB COVID-19 /ACTUALIZADO AL 8/8/2021

# REPORTE COVID - 19 DISTRITO DE PACHANGARA

Datos Actualizados desde 01/ 1 /2021 hasta 8/ 8 / 2021



CONFIRMADOS

132



DESCARTADOS

65



INVESTIGADOS

197

Confirmados por  
Sexo:

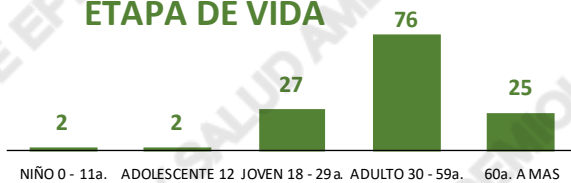


65



67

Casos Positivos por  
ETAPA DE VIDA



Total Pandemia

Casos Positivos

195

Fallecidos

8



DISTRITO DE  
PACHANGARA

SEVERIDAD

5%



PCR

208

PR

323

P.ANTIGÉNICA

85

ALTAS  
HOSPITALARIAS



5

HOSPITALIZADOS



7

AISLAMIENTO  
HOSPITALARIO



14



DEFUNCIONES

5

TASA DE LETALIDAD X 1000 PERSONAS

37.9



FUENTE: BASE DE DATOS NOTIWEB COVID-19 /ACTUALIZADO AL 8/8/2021

# REPORTE COVID - 19 DISTRITO DE NAVAN

Datos Actualizados desde 01/ 1/2021 hasta 8/ 8 / 2021

**CONFIRMADOS**  
**3**

**DESCARTADOS**  
**6**

**INVESTIGADOS**  
**9**

Confirmados por  
Sexo:



**3**



**0**

Casos Positivos por  
ETAPA DE VIDA



Total Pandemia

Casos Positivos  
**46**

Fallecidos  
**1**



**SEVERIDAD**  
**33%**

**PCR**  
**11**

**PR**  
**139**

**P.ANTIGÉNICA**  
**2**

**ALTAS  
HOSPITALARIAS**



**1**

**HOSPITALIZADOS**



**1**

**ASLAMIENTO  
HOSPITALARIO**



**0**



**DEFUNCIONES**  
**1**

**TASA DE LETALIDAD X 1000 PERSONAS**

**333.3**



FUENTE: BASE DE DATOS NOTIWEB COVID-19 /ACTUALIZADO AL 8/8/2021





**CONFIRMADOS**

**5**



**DESCARTADOS**

**18**



**INVESTIGADOS**

**23**

Confirmados por  
Sexo:



**4**



**1**

Casos Positivos por  
ETAPA DE VIDA



Total Pandemia

Casos Positivos  
**55**

Fallecidos  
**1**



DISTRITO DE  
COCHAMARCA

**SEVERIDAD**

**0%**



**PCR**

**27**

**PR**

**105**

**P.ANTIGÉNICA**

**0**

ALTAS  
HOSPITALARIAS



**0**

HOSPITALIZADOS



**0**

ASLAMIENTO  
HOSPITALARIO



**2**



DEFUNCIONES

**0**

TASA DE LETALIDAD X 1000 PERSONAS

**0.0**



FUENTE: BASE DE DATOS NOTIWEB COVID-19 /ACTUALIZADO AL 8/8/2021

# REPORTE COVID - 19 DISTRITO DE ANDAJES

Datos Actualizados desde 01/ 1/2021 hasta 8/ 8 / 2021

**CONFIRMADOS**  
**11**

**DESCARTADOS**  
**6**

**INVESTIGADOS**  
**17**

Confirmados por  
Sexo:

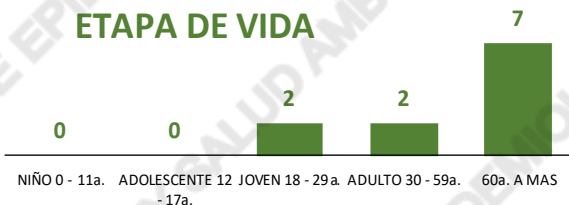


**7**



**4**

Casos Positivos por  
ETAPA DE VIDA



Total Pandemia

Casos Positivos  
**13**

Fallecidos  
**2**



**SEVERIDAD**  
**0%**



**PCR**  
**18**

**PR**  
**11**

**P.ANTIGÉNICA**  
**4**

**ALTAS  
HOSPITALARIAS**



**2**

**HOSPITALIZADOS**



**0**

**ASLAMIENTO  
HOSPITALARIO**



**0**



**DEFUNCIONES**  
**2**

**TASA DE LETALIDAD X 1000 PERSONAS**

**181.8**



FUENTE: BASE DE DATOS NOTIWEB COVID-19 /ACTUALIZADO AL 8/8/2021

# REPORTE COVID - 19 DISTRITO DE CAUJUL

Datos Actualizados desde 01/ 1/2021 hasta 8/ 8 / 2021



CONFIRMADOS

19



DESCARTADOS

17



INVESTIGADOS

36

Confirmados por  
Sexo:

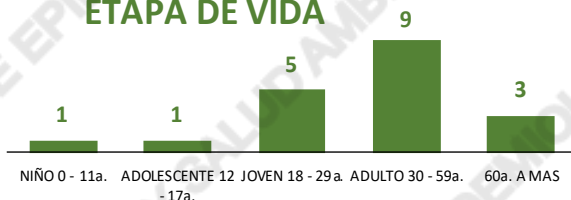


10



9

Casos Positivos por  
ETAPA DE VIDA



Total Pandemia

Casos Positivos

19

Fallecidos

0



DISTRITO DE  
CAUJUL

SEVERIDAD

0%



PCR

37

PR

9

P.ANTIGÉNICA

3

ALTAS  
HOSPITALARIAS



0

HOSPITALIZADOS



0

ASLAMIENTO  
HOSPITALARIO



0



DEFUNCIONES

0

TASA DE LETALIDAD X 1000 PERSONAS

0.0



FUENTE: BASE DE DATOS NOTIWEB COVID-19 /ACTUALIZADO AL 8/8/2021



CONFIRMADOS

40



DESCARTADOS

17



INVESTIGADOS

57

Confirmados por  
Sexo:

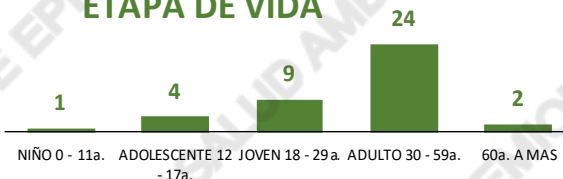


23



17

Casos Positivos por  
ETAPA DE VIDA



Total Pandemia

Casos Positivos

43

Fallecidos

0



DISTRITO DE  
IHUARI

SEVERIDAD

0%



PCR

57

PR

10

P.ANTIGÉNICA

35

ALTAS  
HOSPITALARIAS



0

HOSPITALIZADOS



0

ASLAMIENTO  
HOSPITALARIO



13



DEFUNCIONES

0

TASA DE LETALIDAD X 1000 PERSONAS

0.0







# **HOSPITAL HUACHO HUAURA OYÓN Y SBS**

## **DIRECTOR EJECUTIVO**

M.P. JUAN CARLOS BECERRA FLORES

## **SUB DIRECTOR EJECUTIVO**

M.P. GABRIEL HUGO SEGAMI SALAZAR

## **JEFA DE LA UNIDAD DE EPI. Y SALUD AMB.**

LIC. ENF. JUANA OLINDA NICHÓ VARGAS

## **JEFE DEL ÁREA DE EPIDEMIOLOGÍA**

LIC. ENF. PEDRO R. TRINIDAD ANDRÉS

## **JEFE DEL ÁREA DE SALUD AMBIENTAL**

ING. MOISES G. ROMERO MEDINA

## **EQUIPO TÉCNICO DE EPIDEMIOLOGÍA**

LIC. ENF. DEYSI R. ANTONIO NICHÓ

LIC. EST. YEREMY J. RIVERA CASTILLO

LIC. ENF. ZULLY V. RACACHA VALENTIN

## **EQUIPO DE SEGUIMIENTO CLÍNICO**

M.C. GEAN C. ARTEAGA QUICHIZ