



COVID-19
CORONAVIRUS

11 de Agosto de 2021 / 08:00 Hrs.

SALA SITUACIONAL DISTRITALES

HOSPITAL HUACHO HUAURA OYÓN Y SBS



UNIDAD DE EPIDEMIOLOGÍA Y SALUD AMBIENTAL DEL HOSPITAL HUACHO HUAURA OYÓN Y SBS



REPORTE COVID - 19

DISTRITO DE HUACHO

Datos Actualizados desde 01/ 1 /2021 hasta 11/ 8 / 2021



CONFIRMADOS

2483



DESCARTADOS

3532



INVESTIGADOS

6025

Confirmados por
Sexo:

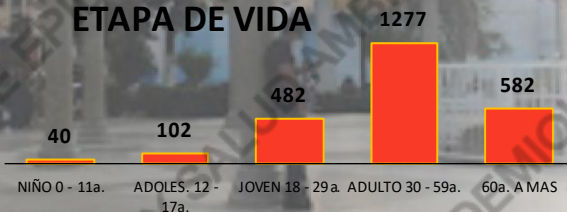


1286



1197

Casos Positivos por
ETAPA DE VIDA



Total Pandemia

Casos Positivos
6281

Fallecidos
533



*Distrito de
Huacho*

SEVERIDAD

19%



PCR

8409

AVANCE DE
VACUNACIÓN



15.7%


PR

3925

P.ANTIGÉNICA

1359

ALTAS
HOSPITALARIAS



304

HOSPITALIZADOS



460

ASLAMIENTO
HOSPITALARIO



374



DEFUNCIONES

309

TASA DE LETALIDAD X 1000 PERSONAS

124.4



FUENTE: BASE DE DATOS NOTIWEB COVID-19 /ACTUALIZADO AL 11/8/2021

REPORTE COVID - 19 DISTRITO DE HUALMAY

Datos Actualizados desde 01/ 1/2021 hasta 11/ 8 / 2021



CONFIRMADOS

1307



DESCARTADOS

1217



INVESTIGADOS

2529

Confirmados por
Sexo:

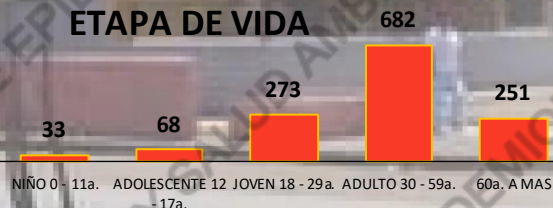


680



627

Casos Positivos por
ETAPA DE VIDA



Total Pandemia

Casos Positivos

2908


Fallecidos

177



ALTAS

HOSPITALARIAS



113

HOSPITALIZADOS



113

ASLAMIENTO

HOSPITALARIO



159



DEFUNCIONES

83

TASA DE LETALIDAD X 1000 PERSONAS

63.5



FUENTE: BASE DE DATOS NOTIWEB COVID-19 /ACTUALIZADO AL 11/8/2021



REPORTE COVID - 19

DISTRITO DE SAYAN



Datos Actualizados desde 01/ 1/2021 hasta 11/ 8 / 2021

CONFIRMADOS

966

DESCARTADOS

1350

INVESTIGADOS

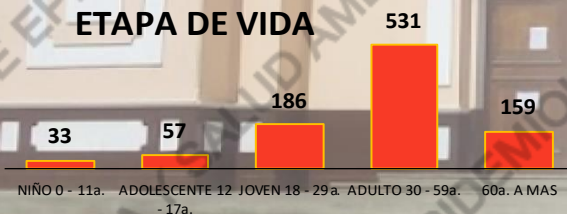
2317

Confirmados por
Sexo:

508

458

Casos Positivos por
ETAPA DE VIDA



Total Pandemia

Casos Positivos
2138

Fallecidos
102



SEVERIDAD

7%



PCR

2721

AVANCE DE
VACUNACIÓN



0.37%

PR

1295

P. ANTIGÉNICA

732

ALTAS
HOSPITALARIAS

58

HOSPITALIZADOS

66

AISLAMIENTO
HOSPITALARIO

300

DEFUNCIONES

60

TASA DE LETALIDAD X 1000 PERSONAS

62.1



FUENTE: BASE DE DATOS NOTIWEB COVID-19 /ACTUALIZADO AL 11/8/2021



REPORTE COVID - 19

DISTRITO DE HUAURA



Datos Actualizados desde 01/ 1 /2021 hasta 11/ 8 / 2021



CONFIRMADOS

978



DESCARTADOS

1233



INVESTIGADOS

2215

Confirmados por
Sexo:

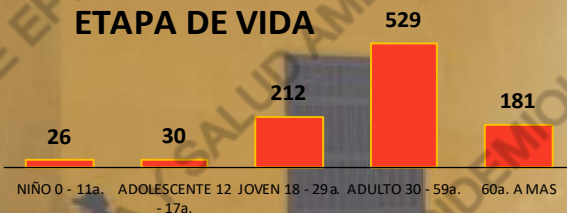


478



500

Casos Positivos por
ETAPA DE VIDA



Total Pandemia

Casos Positivos
2330

Fallecidos
151



Distrito de
Huaura

SEVERIDAD

9%



PCR

2798

AVANCE DE
VACUNACIÓN



1.04%

PR

1422

P.ANTIGÉNICA

687

ALTAS
HOSPITALARIAS



70

HOSPITALIZADOS



90

AISLAMIENTO
HOSPITALARIO



317



DEFUNCIONES

71

TASA DE LETALIDAD X 1000 PERSONAS

72.6



FUENTE: BASE DE DATOS NOTIWEB COVID-19 /ACTUALIZADO AL 11/8/2021



REPORTE COVID - 19 DISTRITO DE SANTA MARIA

Datos Actualizados desde 01/ 1/2021 hasta 11/ 8 / 2021

CONFIRMADOS
1173

DESCARTADOS
1283

INVESTIGADOS
2465

Confirmados por
Sexo:

567

606

Casos Positivos por
ETAPA DE VIDA



Total Pandemia

Casos Positivos
2632

Fallecidos
201



SEVERIDAD
12%



PCR
3503

**AVANCE DE
VACUNACIÓN**



1.72%

PR
1353

P.ANTIGÉNICA
746

**ALTAS
HOSPITALARIAS**



96

HOSPITALIZADOS



146

**ASLAMIENTO
HOSPITALARIO**



143

DEFUNCIONES
99



TASA DE LETALIDAD X 1000 PERSONAS

84.4



FUENTE: BASE DE DATOS NOTIWEB COVID-19 /ACTUALIZADO AL 11/8/2021



REPORTE COVID - 19 DISTRITO DE VEGUETA

Datos Actualizados desde 01/ 1/2021 hasta 11/ 8/ 2021

CONFIRMADOS
787

DESCARTADOS
1002

INVESTIGADOS
1792

Confirmados por
Sexo:

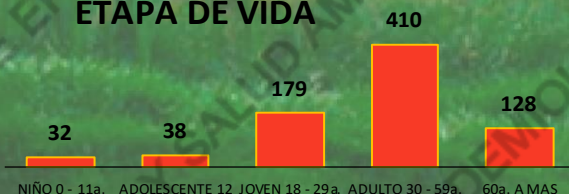


377



410

Casos Positivos por
ETAPA DE VIDA



Total Pandemia

Casos Positivos
1559

Fallecidos
68



SEVERIDAD
7%



PCR
2078

**AVANCE DE
VACUNACIÓN**



1.10%

PR
905

P.ANTIGÉNICA
582

**ALTAS
HOSPITALARIAS**



33

HOSPITALIZADOS



52

**AISLAMIENTO
HOSPITALARIO**



199

DEFUNCIONES
34



TASA DE LETALIDAD X 1000 PERSONAS

43.2



FUENTE: BASE DE DATOS NOTIWEB COVID-19 /ACTUALIZADO AL 11/8/2021



REPORTE COVID - 19 DISTRITO DE CALETA DE CARQUIN

Datos Actualizados desde 01/ 1/2021 hasta 11/ 8 / 2021

CONFIRMADOS

188

DESCARTADOS

184

INVESTIGADOS

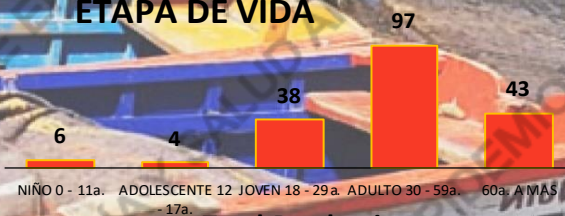
372

Confirmados por
Sexo:

93

95

Casos Positivos por
ETAPA DE VIDA



Total Pandemia

Casos Positivos

505

Fallecidos

61



SEVERIDAD

16%



PCR

524

AVANCE DE
VACUNACIÓN



0.82%

PR

296

P.ANTIGÉNICA

115

ALTAS
HOSPITALARIAS

23

HOSPITALIZADOS

31

ASLAMIENTO
HOSPITALARIO

30

DEFUNCIONES

23

TASA DE LETALIDAD X 1000 PERSONAS

122.3



FUENTE: BASE DE DATOS NOTIWEB COVID-19 /ACTUALIZADO AL 11/8/2021



REPORTE COVID - 19 DISTRITO DE AMBAR

Datos Actualizados desde 01/ 1/2021 hasta 11/ 8 / 2021



CONFIRMADOS

33



DESCARTADOS

68



INVESTIGADOS

101

Confirmados por
Sexo:

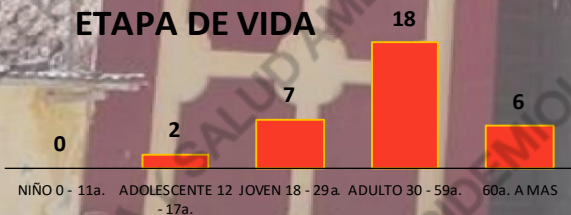


19



14

Casos Positivos por
ETAPA DE VIDA



Total Pandemia

Casos Positivos
127

Fallecidos
2



SEVERIDAD

3%



PCR

130

AVANCE DE
VACUNACIÓN



0.51%


PR

70

P.ANTIGÉNICA

29

ALTAS
HOSPITALARIAS



1

HOSPITALIZADOS



1

AISLAMIENTO
HOSPITALARIO



30

DEFUNCIONES



1

TASA DE LETALIDAD X 1000 PERSONAS

30.3



FUENTE: BASE DE DATOS NOTIWEB COVID-19 /ACTUALIZADO AL 11/8/2021

REPORTE COVID -19 DISTRITO DE LEONCIO PRADO

Datos Actualizados desde 01/ 1/2021 hasta 11/ 8/ 2021



CONFIRMADOS

5



DESCARTADOS

48



INVESTIGADOS

53

Confirmados por
Sexo:




2



3

Casos Positivos por
ETAPA DE VIDA



Total Pandemia

Casos Positivos

52

Fallecidos

0



SEVERIDAD

0%



PCR

60

AVANCE DE
VACUNACIÓN



0.28%


PR

73

P.ANTIGÉNICA

3

ALTAS
HOSPITALARIAS



0

HOSPITALIZADOS



0

ASLAMIENTO
HOSPITALARIO



1



DEFUNCIONES

0

TASA DE LETALIDAD X 1000 PERSONAS

0.0



FUENTE: BASE DE DATOS NOTIWEB COVID-19 /ACTUALIZADO AL 11/8/2021



REPORTE COVID - 19 DISTRITO DE PACCHO

Datos Actualizados desde 01/ 1/2021 hasta 11/ 8 / 2021

CONFIRMADOS
46

DESCARTADOS
54


INVESTIGADOS
100

Confirmados por
Sexo:

28

18

Casos Positivos por
ETAPA DE VIDA



Total Pandemia

Casos Positivos
115

Fallecidos
4



*Districto de
Paccho*

SEVERIDAD
2%



PCR
104

**AVANCE DE
VACUNACIÓN**




0.65%

PR
156

P.ANTIGÉNICA
2

**ALTAS
HOSPITALARIAS**



2

HOSPITALIZADOS



1

**ASLAMIENTO
HOSPITALARIO**



12



DEFUNCIONES

2

TASA DE LETALIDAD X 1000 PERSONAS

43.5



FUENTE: BASE DE DATOS NOTIWEB COVID-19 /ACTUALIZADO AL 11/8/2021



REPORTE COVID -19 DISTRITO DE SANTA LEONOR

Datos Actualizados desde 01/ 1 /2021 hasta 11/ 8 / 2021

CONFIRMADOS

69

DESCARTADOS

28

INVESTIGADOS

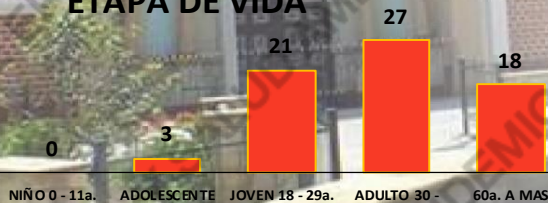
97

Confirmados por
Sexo:

39

30

Casos Positivos por
ETAPA DE VIDA



Total Pandemia

Casos Positivos

71

Fallecidos

3

Distrito de
Santa leonor

SEVERIDAD

0%



PCR

98

AVANCE DE
VACUNACIÓN



0.25%

PR

5

P.ANTIGÉNICA

47

ALTAS
HOSPITALARIAS

3

HOSPITALIZADOS

0

ASLAMIENTO
HOSPITALARIO

2

DEFUNCIONES

3

TASA DE LETALIDAD X 1000 PERSONAS

43.5



FUENTE: BASE DE DATOS NOTIWEB COVID-19 /ACTUALIZADO AL 11/8/2021

REPORTE COVID - 19 DISTRITO DE CHECRAS

Datos Actualizados desde 01/ 1/2021 hasta 11/ 8 / 2021

CONFIRMADOS
15

DESCARTADOS
61

INVESTIGADOS
76

Confirmados por
Sexo:



8



7

Casos Positivos por
ETAPA DE VIDA



Total Pandemia

Casos Positivos
16

Fallecidos
1



SEVERIDAD
7%



PCR
77

**AVANCE DE
VACUNACIÓN**



0.15%

PR
30

P.ANTIGÉNICA
10

**ALTAS
HOSPITALARIAS**



1

HOSPITALIZADOS



1

**ASLAMIENTO
HOSPITALARIO**



2

DEFUNCIONES



1

TASA DE LETALIDAD X 1000 PERSONAS

66.7



FUENTE: BASE DE DATOS NOTIWEB COVID-19 /ACTUALIZADO AL 11/8/2021

REPORTE COVID - 19 DISTRITO DE OYON

Datos Actualizados desde 01/ 1/2021 hasta 11/ 8 / 2021



CONFIRMADOS

239



DESCARTADOS

129



INVESTIGADOS

368

Confirmados por
Sexo:

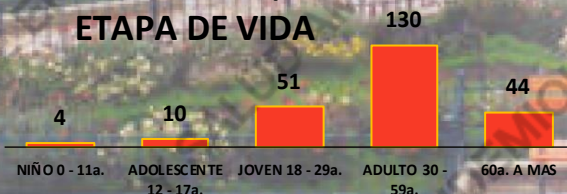


128



111

Casos Positivos por
ETAPA DE VIDA



Total Pandemia

Casos Positivos

507

Fallecidos

19



SEVERIDAD

8%



PCR

407

AVANCE DE
VACUNACIÓN



0.12%

PR

818

P.ANTIGÉNICA

164

ALTAS
HOSPITALARIAS



16

HOSPITALIZADOS



18

ASLAMIENTO
HOSPITALARIO



9



DEFUNCIONES

16

TASA DE LETALIDAD X 1000 PERSONAS

66.9



FUENTE: BASE DE DATOS NOTIWEB COVID-19 /ACTUALIZADO AL 11/8/2021

REPORTE COVID - 19 DISTRITO DE PACHANGARA

Datos Actualizados desde 01/ 1/2021 hasta 11/ 8 / 2021



CONFIRMADOS

132



DESCARTADOS

65



INVESTIGADOS

197

Confirmados por
Sexo:

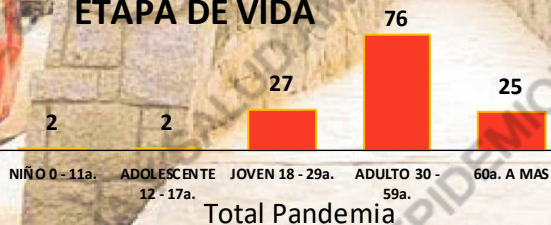


65



67

Casos Positivos por
ETAPA DE VIDA



Casos Positivos
195

Fallecidos
8



SEVERIDAD

5%



PCR

209

PR

323

P. ANTIGÉNICA

85

AVANCE DE
VACUNACIÓN



0.18%

ALTAS
HOSPITALARIAS



5

HOSPITALIZADOS



7

ASLAMIENTO
HOSPITALARIO



14



DEFUNCIONES

5

TASA DE LETALIDAD X 1000 PERSONAS

37.9



FUENTE: BASE DE DATOS NOTIWEB COVID-19 /ACTUALIZADO AL 11/8/2021

REPORTE COVID - 19 DISTRITO DE NAVAN

Datos Actualizados desde 01/ 1 /2021 hasta 11/ 8 / 2021

CONFIRMADOS
3

DESCARTADOS
6

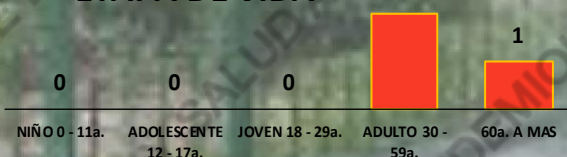
INVESTIGADOS
9

Confirmados por
Sexo:

3

0

Casos Positivos por
ETAPA DE VIDA



Total Pandemia

Casos Positivos
46

Fallecidos
1



SEVERIDAD
33%

PCR
11


PR
139

P.ANTIGÉNICA
2

**AVANCE DE
VACUNACIÓN**

0.24%

**ALTAS
HOSPITALARIAS**



1

HOSPITALIZADOS



1

**ASLAMIENTO
HOSPITALARIO**



0

DEFUNCIONES



1

TASA DE LETALIDAD X 1000 PERSONAS

333.3



FUENTE: BASE DE DATOS NOTIWEB COVID-19 /ACTUALIZADO AL 11/8/2021

REPORTE COVID - 19 DISTRITO DE COCHAMARCA

Datos Actualizados desde 01/ 1/2021 hasta 11/ 8 / 2021

CONFIRMADOS

5

DESCARTADOS

18

INVESTIGADOS

23

Confirmados por
Sexo:

4

1

Casos Positivos por
ETAPA DE VIDA



Total Pandemia

Casos Positivos
55

Fallecidos
1



SEVERIDAD

0%



PCR

27

AVANCE DE
VACUNACIÓN



0.30%

PR

105

P.ANTIGÉNICA

0

ALTAS
HOSPITALARIAS

0

HOSPITALIZADOS

0

AI SLAM IENTO
HOSPITALARIO

2

DEFUNCIONES

0

TASA DE LETALIDAD X 1000 PERSONAS

0.0



FUENTE: BASE DE DATOS NOTIWEB COVID-19 /ACTUALIZADO AL 11/8/2021



REPORTE COVID - 19

DISTRITO DE ANDAJES



Datos Actualizados desde 01/ 1 /2021 hasta 11/ 8 / 2021

CONFIRMADOS
11

DESCARTADOS
6

INVESTIGADOS
17

Confirmados por
Sexo:



Casos Positivos por
ETAPA DE VIDA



Total Pandemia

Casos Positivos
13

Fallecidos
2



SEVERIDAD
0%



PCR
18

**AVANCE DE
VACUNACIÓN**



0.16%

PR
11

P.ANTIGÉNICA
4

**ALTAS
HOSPITALARIAS**



2

HOSPITALIZADOS



0

**ASLAMIENTO
HOSPITALARIO**



0

DEFUNCIONES
2



TASA DE LETALIDAD X 1000 PERSONAS

181.8



FUENTE: BASE DE DATOS NOTIWEB COVID-19 /ACTUALIZADO AL 11/8/2021



REPORTE COVID - 19

DISTRITO DE CAUJUL



Datos Actualizados desde 01/ 1/2021 hasta 11/ 8 / 2021



CONFIRMADOS

20



DESCARTADOS

17



INVESTIGADOS

37

Confirmados por
Sexo:



11



9

Casos Positivos por
ETAPA DE VIDA



Total Pandemia

Casos Positivos

20

Fallecidos

0



Distrito de
Caujul

ALTAS
HOSPITALARIAS

0

HOSPITALIZADOS

0

ASLAMIENTO
HOSPITALARIO

0



DEFUNCIONES

0

SEVERIDAD

0%



PCR

38

PR

9

P.ANTIGÉNICA

4

AVANCE DE
VACUNACIÓN



0.00%

TASA DE LETALIDAD X 1000 PERSONAS

0.0



FUENTE: BASE DE DATOS NOTIWEB COVID-19 /ACTUALIZADO AL 11/8/2021



REPORTE COVID - 19

DISTRITO DE HUARI



Datos Actualizados desde 01/ 1 /2021 hasta 11/ 8 / 2021



CONFIRMADOS

40



DESCARTADOS

17



INVESTIGADOS

57

Confirmados por
Sexo:



23



17

Casos Positivos por
ETAPA DE VIDA



Total Pandemia

Casos Positivos
43

Fallecidos
0



SEVERIDAD

0%



PCR

57

AVANCE DE
VACUNACIÓN



0.49%

PR

10

P.ANTIGÉNICA

35

ALTAS
HOSPITALARIAS



0

HOSPITALIZADOS



0

ASLAMIENTO
HOSPITALARIO



13



DEFUNCIONES

0

TASA DE LETALIDAD X 1000 PERSONAS

0.0



FUENTE: BASE DE DATOS NOTIWEB COVID-19 /ACTUALIZADO AL 11/8/2021



HOSPITAL HUACHO HUAURA OYÓN Y SBS

DIRECTOR EJECUTIVO

M.P. JUAN CARLOS BECERRA FLORES

SUB DIRECTOR EJECUTIVO

M.P. GABRIEL HUGO SEGAMI SALAZAR

JEFA DE LA UNIDAD DE EPI. Y SALUD AMB.

LIC. ENF. JUANA OLINDA NICHÓ VARGAS

JEFE DEL ÁREA DE EPIDEMIOLOGÍA

LIC. ENF. PEDRO R. TRINIDAD ANDRÉS

JEFE DEL ÁREA DE SALUD AMBIENTAL

ING. MOISES G. ROMERO MEDINA

EQUIPO TÉCNICO DE EPIDEMIOLOGÍA

LIC. ENF. DEYSI R. ANTONIO NICHÓ

LIC. EST. YEREMY J. RIVERA CASTILLO

LIC. ENF. ZULLY V. RACACHA VALENTIN

EQUIPO DE SEGUIMIENTO CLÍNICO

M.C. GEAN C. ARTEAGA QUICHIZ