



**COVID-19**  
**CORONAVIRUS**

12 de Agosto de 2021 / 08:00 Hrs.

# **SALA SITUACIONAL DISTRITALES**

**HOSPITAL HUACHO HUAURA OYÓN Y SBS**



UNIDAD DE EPIDEMIOLOGÍA Y SALUD AMBIENTAL DEL HOSPITAL HUACHO HUAURA OYÓN Y SBS

# REPORTE COVID - 19 DISTRITO DE HUACHO

Datos Actualizados desde 01/ 1/2021 hasta 12/ 8 / 2021



CONFIRMADOS

**2487**



DESCARTADOS

**3568**



INVESTIGADOS

**6067**

Confirmados por  
Sexo:

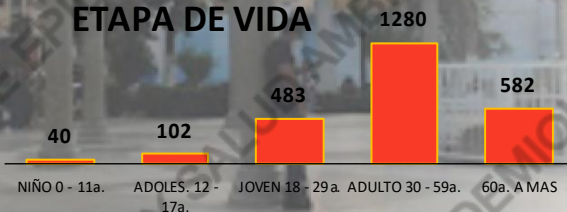


**1287**



**1200**

Casos Positivos por  
ETAPA DE VIDA



Total Pandemia

Casos Positivos  
**6285**

Fallecidos  
**534**



ALTAS  
HOSPITALARIAS

**305**



HOSPITALIZADOS

**461**



ASLAMIENTO  
HOSPITALARIO

**374**



DEFUNCIONES

**310**

TASA DE LETALIDAD X 1000 PERSONAS

**124.6**



FUENTE: BASE DE DATOS NOTIWEB COVID-19 /ACTUALIZADO AL 12/8/2021



# 

Datos Actualizados desde 01/ 1/2021 hasta 12/ 8/ 2021



CONFIRMADOS

1307



DESCARTADOS

1222



INVESTIGADOS

2533

Confirmados por  
Sexo:

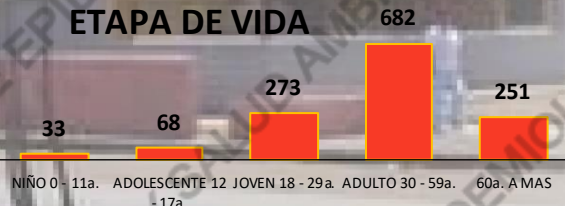


680



627

Casos Positivos por  
ETAPA DE VIDA



Total Pandemia

Casos Positivos  
2908

Fallecidos  
177



SEVERIDAD

9%



PCR

3556

AVANCE DE  
VACUNACIÓN



1.98%


PR

1618

P.ANTIGÉNICA

860

ALTAS  
HOSPITALARIAS



113

HOSPITALIZADOS



113

ASLAMIENTO  
HOSPITALARIO



159



DEFUNCIONES

83

TASA DE LETALIDAD X 1000 PERSONAS

63.5



FUENTE: BASE DE DATOS NOTIWEB COVID-19 /ACTUALIZADO AL 12/8/2021



# REPORTE COVID - 19

## DISTRITO DE SAYAN



Datos Actualizados desde 01/ 1/2021 hasta 12/ 8/ 2021

CONFIRMADOS

967

DESCARTADOS

1355

INVESTIGADOS

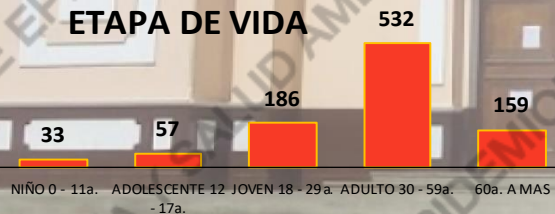
2323

Confirmados por  
Sexo:

508

459

Casos Positivos por  
ETAPA DE VIDA



Total Pandemia

Casos Positivos  
2139

Fallecidos  
102



SEVERIDAD

7%



PCR

2727

AVANCE DE  
VACUNACIÓN



0.37%

PR

1295

P.ANTIGÉNICA

732

ALTAS  
HOSPITALARIAS

58

HOSPITALIZADOS

66

ASLAMIENTO  
HOSPITALARIO

301

DEFUNCIONES

60

TASA DE LETALIDAD X 1000 PERSONAS

62.0



FUENTE: BASE DE DATOS NOTIWEB COVID-19 /ACTUALIZADO AL 12/8/2021





# REPORTE COVID - 19 DISTRITO DE HUAURA

Datos Actualizados desde 01/ 1/2021 hasta 12/ 8/ 2021



CONFIRMADOS

982



DESCARTADOS

1242



INVESTIGADOS

2228

Confirmados por  
Sexo:

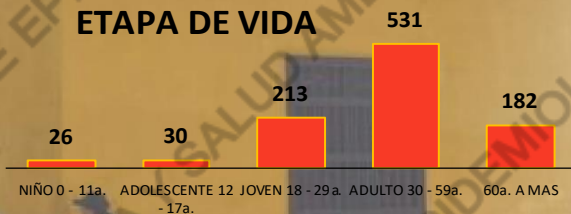


478



504

Casos Positivos por  
ETAPA DE VIDA



Total Pandemia

Casos Positivos  
2334

Fallecidos  
151



SEVERIDAD

9%



PCR

2811

AVANCE DE  
VACUNACIÓN



1.04%

PR

1422

P.ANTIGÉNICA

690

ALTAS  
HOSPITALARIAS



70

HOSPITALIZADOS



92

AISLAMIENTO  
HOSPITALARIO



318



DEFUNCIONES

71

TASA DE LETALIDAD X 1000 PERSONAS

72.3



FUENTE: BASE DE DATOS NOTIWEB COVID-19 /ACTUALIZADO AL 12/8/2021



# REPORTE COVID - 19 DISTRITO DE SANTA MARIA

Datos Actualizados desde 01/ 1/2021 hasta 12/ 8/ 2021

**CONFIRMADOS**  
**1177**

**DESCARTADOS**  
**1294**

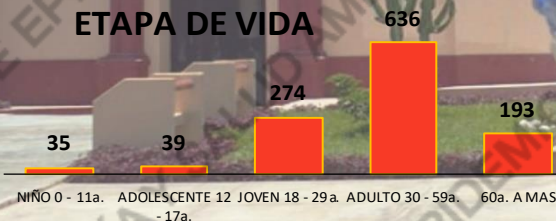
**INVESTIGADOS**  
**2476**

Confirmados por  
Sexo:

**570**

**607**

Casos Positivos por  
ETAPA DE VIDA



Total Pandemia

Casos Positivos  
**2636**

Fallecidos  
**201**



**SEVERIDAD**  
**12%**



**PCR**  
**3514**

**AVANCE DE  
VACUNACIÓN**




**1.72%**

**PR**  
**1353**

**P.ANTIGÉNICA**  
**747**

**ALTAS  
HOSPITALARIAS**



**96**

**HOSPITALIZADOS**



**146**

**ASLAMIENTO  
HOSPITALARIO**



**143**

**DEFUNCIONES**



**99**

**TASA DE LETALIDAD X 1000 PERSONAS**

**84.1**



FUENTE: BASE DE DATOS NOTIWEB COVID-19 /ACTUALIZADO AL 12/8/2021



# REPORTE COVID - 19 DISTRITO DE VEGUETA

Datos Actualizados desde 01/ 1/2021 hasta 12/ 8 / 2021

**CONFIRMADOS**  
**790**

**DESCARTADOS**  
**1006**

**INVESTIGADOS**  
**1797**

Confirmados por  
Sexo:

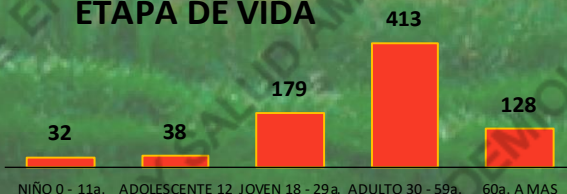


**380**



**410**

Casos Positivos por  
ETAPA DE VIDA



Total Pandemia

Casos Positivos  
**1562**

Fallecidos  
**68**



**SEVERIDAD**  
**7%**



**PCR**  
**2083**

**AVANCE DE  
VACUNACIÓN**



**1.10%**

**PR**  
**905**

**P.ANTIGÉNICA**  
**582**

**ALTAS  
HOSPITALARIAS**



**33**

**HOSPITALIZADOS**



**52**

**AISLAMIENTO  
HOSPITALARIO**



**199**

**DEFUNCIONES**  
**34**



**TASA DE LETALIDAD X 1000 PERSONAS**

**43.0**



FUENTE: BASE DE DATOS NOTIWEB COVID-19 /ACTUALIZADO AL 12/8/2021



# REPORTE COVID - 19 DISTRITO DE CALETA DE CARQUIN

Datos Actualizados desde 01/ 1/2021 hasta 12/ 8 / 2021

CONFIRMADOS

190

DESCARTADOS

184

INVESTIGADOS

374

Confirmados por  
Sexo:

95

95

Casos Positivos por  
ETAPA DE VIDA



Total Pandemia

Casos Positivos

507

Fallecidos

61



SEVERIDAD

16%



PCR

526

AVANCE DE  
VACUNACIÓN



0.82%

PR

296

P.ANTIGÉNICA

116

ALTAS  
HOSPITALARIAS

23

HOSPITALIZADOS

31

ASLAMIENTO  
HOSPITALARIO

30

DEFUNCIONES

23

TASA DE LETALIDAD X 1000 PERSONAS

121.1



FUENTE: BASE DE DATOS NOTIWEB COVID-19 /ACTUALIZADO AL 12/8/2021





# REPORTE COVID - 19 DISTRITO DE AMBAR

Datos Actualizados desde 01/ 1/2021 hasta 12/ 8 / 2021



CONFIRMADOS

33



DESCARTADOS

68



INVESTIGADOS

101

Confirmados por  
Sexo:

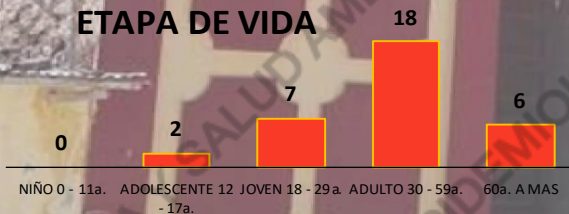


19



14

Casos Positivos por  
ETAPA DE VIDA



Total Pandemia

Casos Positivos  
127

Fallecidos  
2



SEVERIDAD

3%



PCR

130

AVANCE DE  
VACUNACIÓN



0.51%


PR

70

P.ANTIGÉNICA

29

ALTAS  
HOSPITALARIAS



1

HOSPITALIZADOS



1

ASLAMIENTO  
HOSPITALARIO



30

DEFUNCIONES



1

TASA DE LETALIDAD X 1000 PERSONAS

30.3



FUENTE: BASE DE DATOS NOTIWEB COVID-19 /ACTUALIZADO AL 12/8/2021



# CONFIRMADOS

5

DESCARTADOS

48

## INVESTIGADOS

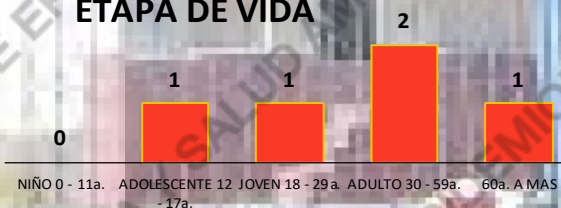
53

**Confirmados por Sexo:**

2

# 3

## Casos Positivos por ETAPA DE VIDA



## Total Pandemia

## Casos Positivos

52

## Fallecidos

0

## ALTAS HOSPITALARIAS

O

## HOSPITALIZADOS

C

## **AISLAMIENTO HOSPITALARIO**

1

## DEFUNCIONES

0

### TASA DE LETALIDAD X 1000 PERSONAS

0.0

FUENTE: BASE DE DATOS NOTIWEB COVID-19 /ACTUALIZADO AL 12/8/2021





# REPORTE COVID - 19 DISTRITO DE PACCHO

Datos Actualizados desde 01/ 1/2021 hasta 12/ 8 / 2021

**CONFIRMADOS**  
**46**

**DESCARTADOS**  
**54**

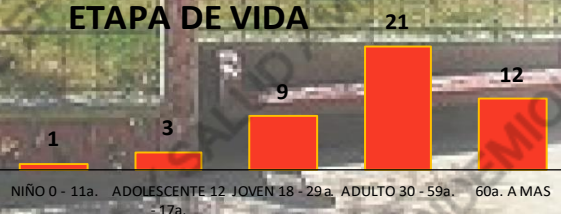
**INVESTIGADOS**  
**100**

Confirmados por  
Sexo:

**28**

**18**

Casos Positivos por  
ETAPA DE VIDA



Total Pandemia

Casos Positivos  
**115**

Fallecidos  
**4**



SEVERIDAD

**2%**



PCR

**104**

AVANCE DE  
VACUNACIÓN



**0.65%**


PR

**156**

P.ANTIGÉNICA

**2**

ALTAS  
HOSPITALARIAS



**2**

HOSPITALIZADOS



**1**

AISLAMIENTO  
HOSPITALARIO



**12**



DEFUNCIONES

**2**

TASA DE LETALIDAD X 1000 PERSONAS

**43.5**



FUENTE: BASE DE DATOS NOTIWEB COVID-19 /ACTUALIZADO AL 12/8/2021



# REPORTE COVID -19 DISTRITO DE SANTA LEONOR

Datos Actualizados desde 01/ 1 /2021 hasta 12/ 8 / 2021



CONFIRMADOS

69



DESCARTADOS

28



INVESTIGADOS

97



Confirmados por  
Sexo:

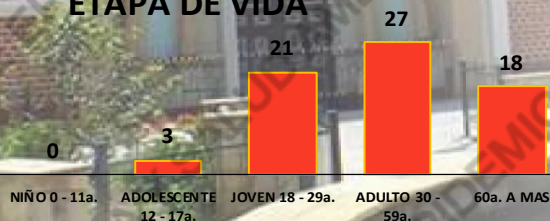


39



30

Casos Positivos por  
ETAPA DE VIDA



Total Pandemia

Casos Positivos

71

Fallecidos

3



Distrito de  
Santa leonor

SEVERIDAD

0%



PCR

98

AVANCE DE  
VACUNACIÓN



0.25%

PR

5

P.ANTIGÉNICA

47

ALTAS  
HOSPITALARIAS



3

HOSPITALIZADOS



0

ASLAMIENTO  
HOSPITALARIO



2

DEFUNCIONES



3

TASA DE LETALIDAD X 1000 PERSONAS

43.5



FUENTE: BASE DE DATOS NOTIWEB COVID-19 /ACTUALIZADO AL 12/8/2021



# REPORTE COVID - 19 DISTRITO DE CHECRAS

Datos Actualizados desde 01/ 1/2021 hasta 12/ 8 / 2021

**CONFIRMADOS**  
**15**

**DESCARTADOS**  
**61**

**INVESTIGADOS**  
**76**

Confirmados por Sexo:



**8**



**7**

Casos Positivos por ETAPA DE VIDA



Total Pandemia

Casos Positivos  
**16**

Fallecidos  
**1**



**SEVERIDAD**  
**7%**



**PCR**  
**77**

**AVANCE DE VACUNACIÓN**



**0.15%**

**PR**  
**30**

**P.ANTIGÉNICA**  
**10**

**ALTAS HOSPITALARIAS**



**1**

**HOSPITALIZADOS**



**1**

**AISLAMIENTO HOSPITALARIO**



**2**

**DEFUNCIONES**



**1**

**TASA DE LETALIDAD X 1000 PERSONAS**

**66.7**



FUENTE: BASE DE DATOS NOTIWEB COVID-19 /ACTUALIZADO AL 12/8/2021



# REPORTE COVID - 19 DISTRITO DE OYON

Datos Actualizados desde 01/ 1/2021 hasta 12/ 8 / 2021



CONFIRMADOS

239



DESCARTADOS

129



INVESTIGADOS

368

Confirmados por  
Sexo:

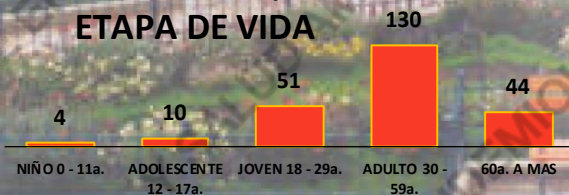


128



111

Casos Positivos por  
ETAPA DE VIDA



Total Pandemia

Casos Positivos

507

Fallecidos

19



SEVERIDAD

8%



PCR

407

AVANCE DE  
VACUNACIÓN



0.12%

PR

818

P.ANTIGÉNICA

164

ALTAS  
HOSPITALARIAS



16

HOSPITALIZADOS



18

ASLAMIENTO  
HOSPITALARIO



9



DEFUNCIONES

16

TASA DE LETALIDAD X 1000 PERSONAS

66.9



FUENTE: BASE DE DATOS NOTIWEB COVID-19 /ACTUALIZADO AL 12/8/2021



# REPORTE COVID - 19 DISTRITO DE PACHANGARA

Datos Actualizados desde 01/ 1/2021 hasta 12/ 8 / 2021



CONFIRMADOS

132



DESCARTADOS

68



INVESTIGADOS

200

Confirmados por  
Sexo:

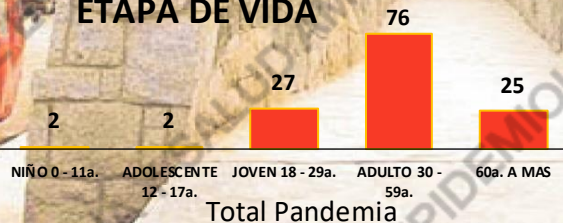


65



67

Casos Positivos por  
ETAPA DE VIDA



Casos Positivos

195

Fallecidos

8



SEVERIDAD

5%



PCR

212

PR

323

P.ANTIGÉNICA

85

AVANCE DE  
VACUNACIÓN



0.18%

ALTAS  
HOSPITALARIAS



5

HOSPITALIZADOS



7

ASLAMIENTO  
HOSPITALARIO



14



DEFUNCIONES

5

TASA DE LETALIDAD X 1000 PERSONAS

37.9



FUENTE: BASE DE DATOS NOTIWEB COVID-19 /ACTUALIZADO AL 12/8/2021

# REPORTE COVID - 19 DISTRITO DE NAVAN

Datos Actualizados desde 01/ 1 /2021 hasta 12/ 8 / 2021

**CONFIRMADOS**  
**3**

**DESCARTADOS**  
**6**

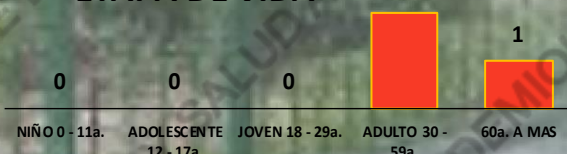
**INVESTIGADOS**  
**9**

Confirmados por  
Sexo:

**3**

**0**

Casos Positivos por  
ETAPA DE VIDA



Total Pandemia

Casos Positivos  
**46**

Fallecidos  
**1**



**SEVERIDAD**  
**33%**

**PCR**  
**11**

**PR**  
**139**

**P.ANTIGÉNICA**  
**2**

**AVANCE DE  
VACUNACIÓN**

**0.24%**

**ALTAS  
HOSPITALARIAS**

**1**

**HOSPITALIZADOS**

**1**

**ASLAMIENTO  
HOSPITALARIO**

**0**

**DEFUNCIONES**  
**1**

**TASA DE LETALIDAD X 1000 PERSONAS**

**333.3**



FUENTE: BASE DE DATOS NOTIWEB COVID-19 /ACTUALIZADO AL 12/8/2021



# REPORTE COVID - 19 DISTRITO DE COCHAMARCA

Datos Actualizados desde 01/ 1/2021 hasta 12/ 8 / 2021

**CONFIRMADOS**  
**5**

**DESCARTADOS**  
**19**

**INVESTIGADOS**  
**24**

Confirmados por  
Sexo:

**4**  
**1**

Casos Positivos por  
ETAPA DE VIDA



Total Pandemia

Casos Positivos  
**55**

Fallecidos  
**1**



**SEVERIDAD**  
**0%**

**PCR**  
**28**


**PR**  
**105**

**P.ANTIGÉNICA**  
**0**

**AVANCE DE  
VACUNACIÓN**

**0.30%**

**ALTAS  
HOSPITALARIAS**



**0**

**HOSPITALIZADOS**



**0**

**AI SLAM IENTO  
HOSPITALARIO**



**2**

**DEFUNCIONES**



**0**

**TASA DE LETALIDAD X 1000 PERSONAS**

**0.0**



FUENTE: BASE DE DATOS NOTIWEB COVID-19 /ACTUALIZADO AL 12/8/2021



# REPORTE COVID -19

## DISTRITO DE ANDAJES




Datos Actualizados desde 01/ 1/2021 hasta 12/ 8 / 2021

CONFIRMADOS  
**11**

DESCARTADOS  
**6**

INVESTIGADOS  
**17**

Confirmados por  
Sexo:



**7**

**4**

Casos Positivos por  
ETAPA DE VIDA



Total Pandemia

Casos Positivos  
**13**

Fallecidos  
**2**



ALTAS  
HOSPITALARIAS  
**2**

HOSPITALIZADOS  
**0**

ASLAMIENTO  
HOSPITALARIO  
**0**

DEFUNCIONES  
**2**

SEVERIDAD  
**0%**



PCR  
**18**

AVANCE DE  
VACUNACIÓN



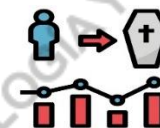
**0.16%**

PR  
**11**

P.ANTIGÉNICA  
**4**

TASA DE LETALIDAD X 1000 PERSONAS

**181.8**



FUENTE: BASE DE DATOS NOTIWEB COVID-19 /ACTUALIZADO AL 12/8/2021



# REPORTE COVID - 19 DISTRITO DE CAUJUL

Datos Actualizados desde 01/ 1/2021 hasta 12/ 8 / 2021

**CONFIRMADOS**  
**20**

**DESCARTADOS**  
**17**

**INVESTIGADOS**  
**37**

Confirmados por  
Sexo:



Casos Positivos por  
ETAPA DE VIDA



Total Pandemia

Casos Positivos  
**20**

Fallecidos  
**0**



**ALTAS  
HOSPITALARIAS**  
**0**

**DEFUNCIONES**  
**0**

**SEVERIDAD**  
**0%**



**PCR**  
**38**

**AVANCE DE  
VACUNACIÓN**



**0.00%**

**PR**  
**9**

**P.ANTIGÉNICA**  
**4**

**HOSPITALIZADOS**

**0**

**AI SLAM IENTO  
HOSPITALARIO**

**0**

**TASA DE LETALIDAD X 1000 PERSONAS**

**0.0**



FUENTE: BASE DE DATOS NOTIWEB COVID-19 /ACTUALIZADO AL 12/8/2021



# REPORTE COVID - 19

## DISTRITO DE HUARI



Datos Actualizados desde 01/ 1 /2021 hasta 12/ 8 / 2021



CONFIRMADOS

40



DESCARTADOS

17



INVESTIGADOS

57

Confirmados por  
Sexo:



23



17

Casos Positivos por  
ETAPA DE VIDA



Total Pandemia

Casos Positivos

43

Fallecidos

0



SEVERIDAD

0%



PCR

57

AVANCE DE  
VACUNACIÓN



0.49%

PR

10

P.ANTIGÉNICA

35

ALTAS

HOSPITALARIAS



0

HOSPITALIZADOS



0

ASLAMIENTO  
HOSPITALARIO



13



DEFUNCIONES

0

TASA DE LETALIDAD X 1000 PERSONAS

0.0



FUENTE: BASE DE DATOS NOTIWEB COVID-19 /ACTUALIZADO AL 12/8/2021





# **HOSPITAL HUACHO HUAURA OYÓN Y SBS**

## **DIRECTOR EJECUTIVO**

M.P. JUAN CARLOS BECERRA FLORES

## **SUB DIRECTOR EJECUTIVO**

M.P. GABRIEL HUGO SEGAMI SALAZAR

## **JEFA DE LA UNIDAD DE EPI. Y SALUD AMB.**

LIC. ENF. JUANA OLINDA NICHÓ VARGAS

## **JEFE DEL ÁREA DE EPIDEMIOLOGÍA**

LIC. ENF. PEDRO R. TRINIDAD ANDRÉS

## **JEFE DEL ÁREA DE SALUD AMBIENTAL**

ING. MOISES G. ROMERO MEDINA

## **EQUIPO TÉCNICO DE EPIDEMIOLOGÍA**

LIC. ENF. DEYSI R. ANTONIO NICHÓ

LIC. EST. YEREMY J. RIVERA CASTILLO

LIC. ENF. ZULLY V. RACACHA VALENTIN

## **EQUIPO DE SEGUIMIENTO CLÍNICO**

M.C. GEAN C. ARTEAGA QUICHIZ