



COVID-19
CORONAVIRUS

13 de Agosto de 2021 / 08:00 Hrs.

SALA SITUACIONAL DISTRITALES

HOSPITAL HUACHO HUAURA OYÓN Y SBS



UNIDAD DE EPIDEMIOLOGÍA Y SALUD AMBIENTAL DEL HOSPITAL HUACHO HUAURA OYÓN Y SBS

REPORTE COVID - 19 DISTRITO DE HUACHO

Datos Actualizados desde 01/ 1 /2021 hasta 13/ 8 / 2021



CONFIRMADOS

2489



DESCARTADOS

3585



INVESTIGADOS

6085

Confirmados por
Sexo:




1288



1201

Casos Positivos por
ETAPA DE VIDA



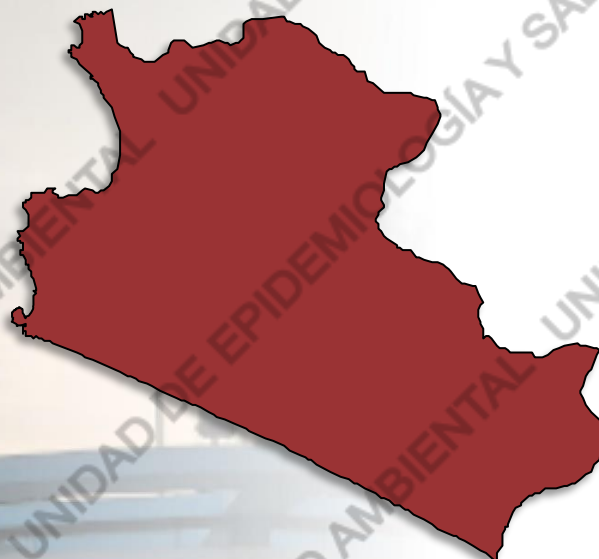
Total Pandemia

Casos Positivos


6288

Fallecidos

534



ALTAS
HOSPITALARIAS



305

HOSPITALIZADOS



461

ASLAMIENTO
HOSPITALARIO



373

DEFUNCIONES



310

TASA DE LETALIDAD X 1000 PERSONAS

124.5



FUENTE: BASE DE DATOS NOTIWEB COVID-19 /ACTUALIZADO AL 13/8/2021



CONFIRMADOS

1308



DESCARTADOS

1225



INVESTIGADOS

2537

Confirmados por

Sexo:



680



628

Casos Positivos por
ETAPA DE VIDA



Total Pandemia

Casos Positivos

2909

Fallecidos

177



SEVERIDAD

9%



PCR

3560

AVANCE DE
VACUNACIÓN



2.75%


PR

1618

P.ANTIGÉNICA

861

ALTAS
HOSPITALARIAS



113

HOSPITALIZADOS



113

ASLAMIENTO
HOSPITALARIO



159

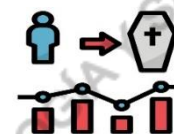


DEFUNCIONES

83

TASA DE LETALIDAD X 1000 PERSONAS

63.5



REPORTE COVID - 19 DISTRITO DE SAYAN

Datos Actualizados desde 01/ 1 /2021 hasta 13/ 8 / 2021

CONFIRMADOS

967

DESCARTADOS

1359

INVESTIGADOS

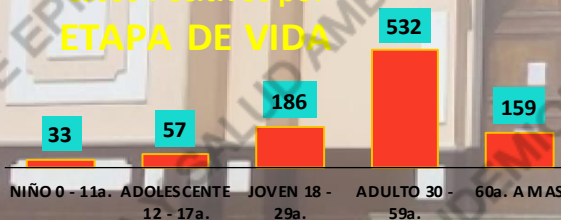
2327

Confirmados
por Sexo:

508

459

Casos Positivos por
ETAPA DE VIDA



Total Pandemia

Casos Positivos
2139

Fallecidos
102



ALTAS
HOSPITALARIAS

58

HOSPITALIZADOS

66

ASLAMIENTO
HOSPITALARIO

301

DEFUNCIONES

60

TASA DE LETALIDAD X 1000 PERSONAS

62.0



SEVERIDAD

7%



PCR

2731

AVANCE DE
VACUNACIÓN



0.45%

PR

1295

P.ANTIGÉNICA

732

FUENTE: BASE DE DATOS NOTIWEB COVID-19 /ACTUALIZADO AL 13/8/2021

REPORTE COVID - 19 DISTRITO DE HUAURA

Datos Actualizados desde 01/ 1 /2021 hasta 13/ 8 / 2021



CONFIRMADOS

982



DESCARTADOS

1245



INVESTIGADOS

2232

Confirmados
por Sexo:

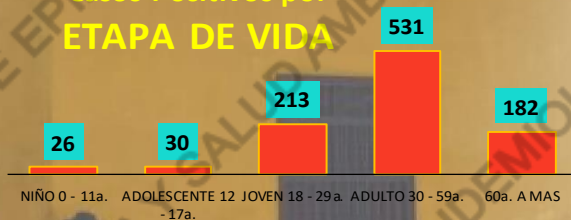


478



504

Casos Positivos por
ETAPA DE VIDA



Total Pandemia

Casos Positivos
2334

Fallecidos
151



SEVERIDAD

9%



PCR

2815

AVANCE DE
VACUNACIÓN



1.27%

PR

1422

P.ANTIGÉNICA

690

ALTAS
HOSPITALARIAS



70

HOSPITALIZADOS



92

ASLAMIENTO
HOSPITALARIO



318

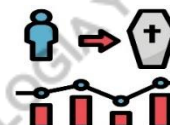


DEFUNCIONES

71

TASA DE LETALIDAD X 1000 PERSONAS

72.3



FUENTE: BASE DE DATOS NOTIWEB COVID-19 /ACTUALIZADO AL 13/8/2021

REPORTE COVID - 19 DISTRITO DE SANTA MARIA

Datos Actualizados desde 01/ 1/2021 hasta 13/ 8 / 2021

CONFIRMADOS
1179

DESCARTADOS
1302

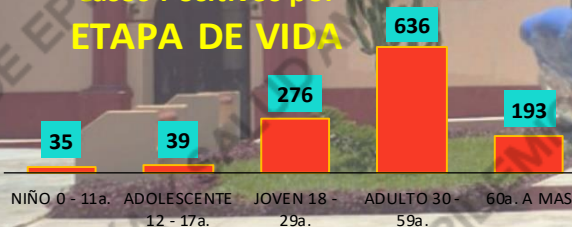
INVESTIGADOS
2486

Confirmados
por Sexo:

571

608

Casos Positivos por
ETAPA DE VIDA



Total Pandemia

Casos Positivos
2638

Fallecidos
201



SEVERIDAD
12%



PCR
3524

**AVANCE DE
VACUNACIÓN**




2.21%

PR
1353

P.ANTIGÉNICA
748

**ALTAS
HOSPITALARIAS**



96

HOSPITALIZADOS



146

**ASLAMIENTO
HOSPITALARIO**



143

DEFUNCIONES



99

TASA DE LETALIDAD X 1000 PERSONAS

84.0



FUENTE: BASE DE DATOS NOTIWEB COVID-19 /ACTUALIZADO AL 13/8/2021

REPORTE COVID - 19 DISTRITO DE VEGUETA

Datos Actualizados desde 01/ 1 /2021 hasta 13/ 8 / 2021

CONFIRMADOS
792

DESCARTADOS
1009

INVESTIGADOS
1802

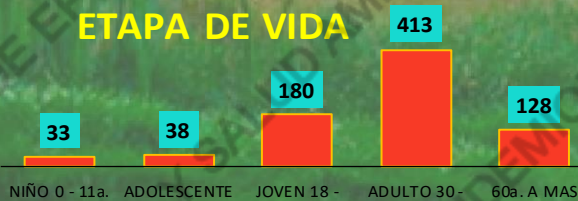
Confirmados
por Sexo:



380

412

Casos Positivos por
ETAPA DE VIDA



Total Pandemia

Casos Positivos
1564

Fallecidos
68



SEVERIDAD
7%



PCR
2088

**AVANCE DE
VACUNACIÓN**




1.43%

PR
905

P.ANTIGÉNICA
584

**ALTAS
HOSPITALARIAS**



33

HOSPITALIZADOS



52

**ASLAMIENTO
HOSPITALARIO**



200

DEFUNCIONES



34

TASA DE LETALIDAD X 1000 PERSONAS

42.9



FUENTE: BASE DE DATOS NOTIWEB COVID-19 /ACTUALIZADO AL 13/8/2021

REPORTE COVID - 19 DISTRITO DE CALETA DE CARQUIN

Datos Actualizados desde 01/ 1 /2021 hasta 13/ 8 / 2021

CONFIRMADOS

190

DESCARTADOS

184

INVESTIGADOS

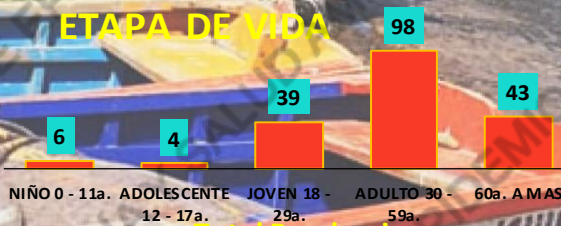
374

Confirmados
por Sexo:

95

95

Casos Positivos por
ETAPA DE VIDA



Total Pandemia

Casos Positivos

507

Fallecidos

61

SEVERIDAD

16%



PCR

526

AVANCE DE
VACUNACIÓN



1.24%

PR

296

P.ANTIGÉNICA

116

ALTAS
HOSPITALARIAS

23

HOSPITALIZADOS

31

ASLAMIENTO
HOSPITALARIO

30

DEFUNCIONES

23

TASA DE LETALIDAD X 1000 PERSONAS

121.1



FUENTE: BASE DE DATOS NOTIWEB COVID-19 /ACTUALIZADO AL 13/8/2021

REPORTE COVID - 19 DISTRITO DE AMBAR

Datos Actualizados desde 01/ 1/2021 hasta 13/ 8 / 2021

CONFIRMADOS
33

DESCARTADOS
68

INVESTIGADOS
101

Confirmados
por Sexo:

19

14

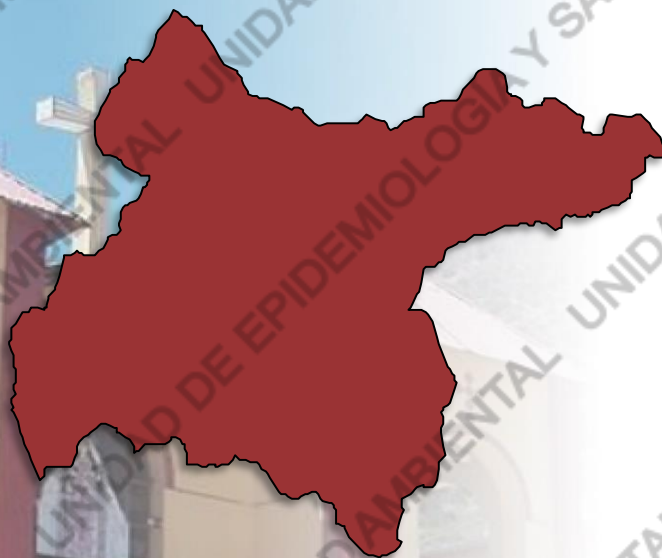
Casos Positivos por
ETAPA DE VIDA



Total Pandemia

Casos Positivos
127

Fallecidos
2



SEVERIDAD
3%



PCR
130

**AVANCE DE
VACUNACIÓN**




0.75%

PR
70

P.ANTIGÉNICA
29

**ALTAS
HOSPITALARIAS**



1

HOSPITALIZADOS



1

**ASLAMIENTO
HOSPITALARIO**



30

DEFUNCIONES



1

TASA DE LETALIDAD X 1000 PERSONAS

30.3



FUENTE: BASE DE DATOS NOTIWEB COVID-19 /ACTUALIZADO AL 13/8/2021

REPORTE COVID - 19 DISTRITO DE LEONCIO PRADO

Datos Actualizados desde 01/ 1 /2021 hasta 13/ 8 / 2021



CONFIRMADOS

5



DESCARTADOS

48



INVESTIGADOS

53

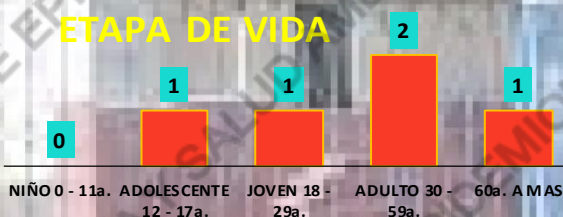
Confirmados
por Sexo:

2

3



Casos Positivos por
ETAPA DE VIDA



Total Pandemia

Casos Positivos

52

Fallecidos

0



SEVERIDAD

0%



PCR

60

AVANCE DE
VACUNACIÓN



0.37%

PR

73

P.ANTIGÉNICA

3

ALTAS
HOSPITALARIAS


0

HOSPITALIZADOS

0

ASLAMIENTO
HOSPITALARIO

1

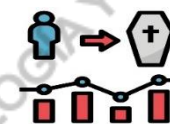


DEFUNCIONES

0

TASA DE LETALIDAD X 1000 PERSONAS

0.0



FUENTE: BASE DE DATOS NOTIWEB COVID-19 /ACTUALIZADO AL 13/8/2021

REPORTE COVID - 19 DISTRITO DE PACCHO

Datos Actualizados desde 01/ 1/2021 hasta 13/ 8 / 2021

CONFIRMADOS
46

DESCARTADOS
54

INVESTIGADOS
100

Confirmados
por Sexo:

28

18

Casos Positivos por
ETAPA DE VIDA



Total Pandemia

Casos Positivos
115

Fallecidos
4



SEVERIDAD
2%



PCR
104

**AVANCE DE
VACUNACIÓN**




0.81%

PR
156

P.ANTIGÉNICA
2

**ALTAS
HOSPITALARIAS**



2

HOSPITALIZADOS



1

**ASLAMIEN
HOSPITALARIO**



12

DEFUNCIONES



2

TASA DE LETALIDAD X 1000 PERSONAS

43.5



FUENTE: BASE DE DATOS NOTIWEB COVID-19 /ACTUALIZADO AL 13/8/2021

REPORTE COVID - 19 DISTRITO DE SANTA LEONOR

Datos Actualizados desde 01/ 1 /2021 hasta 13/ 8 / 2021

CONFIRMADOS
69

DESCARTADOS
28

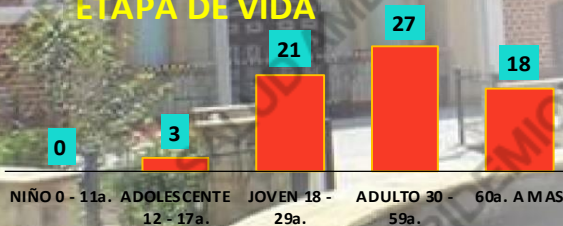
INVESTIGADOS
97

Confirmados por Sexo:

39

30

Casos Positivos por ETAPA DE VIDA



Total Pandemia

Casos Positivos
71

Fallecidos
3



SEVERIDAD
0%



PCR
98

AVANCE DE VACUNACIÓN



0.31%

PR
5

P.ANTIGÉNICA
47

ALTAS HOSPITALARIAS



3

HOSPITALIZADOS



0

ASLAMIENTO HOSPITALARIO



2

DEFUNCIONES
3



TASA DE LETALIDAD X 1000 PERSONAS

43.5



FUENTE: BASE DE DATOS NOTIWEB COVID-19 /ACTUALIZADO AL 13/8/2021

REPORTE COVID - 19 DISTRITO DE CHECRAS

Datos Actualizados desde 01/ 1/2021 hasta 13/ 8/ 2021

CONFIRMADOS
15

DESCARTADOS
61

INVESTIGADOS
76

Confirmados por
Sexo:

8

7

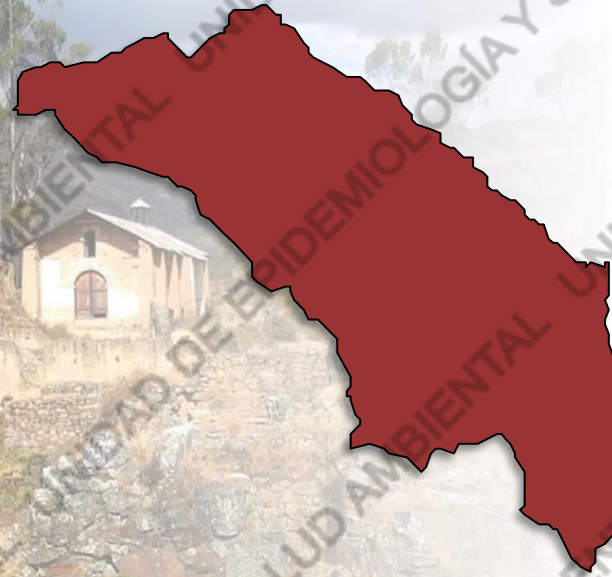
Casos Positivos por
ETAPA DE VIDA



Total Pandemia

Casos Positivos
16

Fallecidos
1



SEVERIDAD
7%

PCR
77

PR
30

P. ANTIGÉNICA
10

**AVANCE DE
VACUNACIÓN**
0.20%

**ALTAS
HOSPITALARIAS**



1

HOSPITALIZADOS



1

**ASLAMIENTO
HOSPITALARIO**



2

DEFUNCIONES



1

TASA DE LETALIDAD X 1000 PERSONAS

66.7



FUENTE: BASE DE DATOS NOTIWEB COVID-19 /ACTUALIZADO AL 13/8/2021

REPORTE COVID - 19 DISTRITO DE OYON

Datos Actualizados desde 01/ 1 /2021 hasta 13/ 8 / 2021



CONFIRMADOS

239



DESCARTADOS

129



INVESTIGADOS

368

Confirmados
por Sexo:



128

111

Casos Positivos por
ETAPA DE VIDA



Total Pandemia

Casos Positivos

507

Fallecidos

19



SEVERIDAD

8%



PCR

407

PR

818

P.ANTIGÉNICA


164

AVANCE DE
VACUNACIÓN



0.20%

ALTAS
HOSPITALARIAS



16

HOSPITALIZADOS



18

ASLAMIENTO
HOSPITALARIO



9



DEFUNCIONES

16

TASA DE LETALIDAD X 1000 PERSONAS

66.9



FUENTE: BASE DE DATOS NOTIWEB COVID-19 /ACTUALIZADO AL 13/8/2021

REPORTE COVID - 19 DISTRITO DE PACHANGARA

Datos Actualizados desde 01/ 1 /2021 hasta 13/ 8 / 2021



CONFIRMADOS

132



DESCARTADOS

68



INVESTIGADOS

200

Confirmados
por Sexo:

65

67

Casos Positivos por
ETAPA DE VIDA



Total Pandemia

Casos Positivos

195

Fallecidos

8



SEVERIDAD

5%



PCR

212

AVANCE DE
VACUNACIÓN



0.26%

PR

323

P.ANTIGÉNICA

85

ALTAS
HOSPITALARIAS



5

HOSPITALIZADOS



7

ASLAMIENTO
HOSPITALARIO



14



DEFUNCIONES

5

TASA DE LETALIDAD X 1000 PERSONAS

37.9



FUENTE: BASE DE DATOS NOTIWEB COVID-19 /ACTUALIZADO AL 13/8/2021

REPORTE COVID -19 DISTRITO DE NAVAN

Datos Actualizados desde 01/ 1/2021 hasta 13/ 8/ 2021

CONFIRMADOS
3

DESCARTADOS
6

INVESTIGADOS
9

Confirmados
por Sexo:



3



0

Casos Positivos por
ETAPA DE VIDA

0

0

0

2

1

NIÑO 0 - 11a. ADOLESCENTE JOVEN 18 - 29a. ADULTO 30 - 59a. 60a. A MAS


Total Pandemia

Casos Positivos
46

Fallecidos
1



ALTAS
HOSPITALARIAS



1

HOSPITALIZADOS



1

ASLAMIENTO
HOSPITALARIO



0



DEFUNCIONES
1

TASA DE LETALIDAD X 1000 PERSONAS

333.3



SEVERIDAD
33%



PCR
11

AVANCE DE
VACUNACIÓN



0.32%

PR
139

P.ANTIGÉNICA
2

FUENTE: BASE DE DATOS NOTIWEB COVID-19 /ACTUALIZADO AL 13/8/2021



REPORTE COVID -19

DISTRITO DE COCHAMARCA

Datos Actualizados desde 01/ 1 /2021 hasta 13/ 8 / 2021



CONFIRMADOS

5



DESCARTADOS

19



INVESTIGADOS

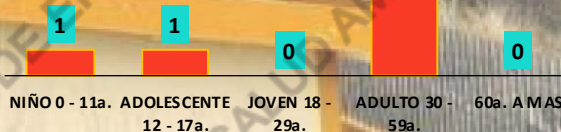
24

Confirmados
por Sexo:

4

1

Casos Positivos por
ETAPA DE VIDA



Total Pandemia

Casos Positivos

55

Fallecidos

1



ALTAS
HOSPITALARIAS



0

HOSPITALIZADOS



0

ASLAMIEMTO
HOSPITALARIO



2

DEFUNCIONES



0

TASA DE LETALIDAD X 1000 PERSONAS

0.0



FUENTE: BASE DE DATOS NOTIWEB COVID-19 /ACTUALIZADO AL 13/8/2021

REPORTE COVID - 19 DISTRITO DE ANDAJES


Datos Actualizados desde 01/ 1 /2021 hasta 13/ 8 / 2021

CONFIRMADOS
11

DESCARTADOS
6

INVESTIGADOS
17

Confirmados por
Sexo:



7

4

Casos Positivos por
ETAPA DE VIDA



Total Pandemia

Casos Positivos
13

Fallecidos
2



ALTAS
HOSPITALARIAS



2

HOSPITALIZADOS



0

ASLAMIENTO
HOSPITALARIO



0



DEFUNCIONES

2

SEVERIDAD
0%



PCR
18

AVANCE DE
VACUNACIÓN



0.24%

PR
11

P.ANTIGÉNICA
4

TASA DE LETALIDAD X 1000 PERSONAS

181.8



FUENTE: BASE DE DATOS NOTIWEB COVID-19 /ACTUALIZADO AL 13/8/2021

REPORTE COVID -19 DISTRITO DE CAUJUL

Datos Actualizados desde 01/ 1 /2021 hasta 13/ 8 / 2021

CONFIRMADOS
20

DESCARTADOS
17

INVESTIGADOS
37

Confirmados por

Sexo:

11

9

Casos Positivos por
ETAPA DE VIDA



Total Pandemia

Casos Positivos
20

Fallecidos
0



**ALTAS
HOSPITALARIAS**

0

HOSPITALIZADOS

0

**ASLAMIENTO
HOSPITALARIO**

0

DEFUNCIONES

0

SEVERIDAD

0%



PCR

38

**AVANCE DE
VACUNACIÓN**



0.18%

PR

9

P.ANTIGÉNICA

4

TASA DE LETALIDAD X 1000 PERSONAS

0.0



FUENTE: BASE DE DATOS NOTIWEB COVID-19 /ACTUALIZADO AL 13/8/2021

REPORTE COVID - 19 DISTRITO DE HUARI

Datos Actualizados desde 01/ 1 /2021 hasta 13/ 8 / 2021

CONFIRMADOS
41

DESCARTADOS
17

INVESTIGADOS
58

Confirmados
por Sexo:

24

17

Casos Positivos por
ETAPA DE VIDA



Total Pandemia

Casos Positivos
44

Fallecidos
0



SEVERIDAD

0%



PCR

58

AVANCE DE
VACUNACIÓN



0.65%

PR

10

P.ANTIGÉNICA

36

ALTAS
HOSPITALARIAS



0

HOSPITALIZADOS



0

ASLAMIENTO
HOSPITALARIO



14

DEFUNCIONES



0

TASA DE LETALIDAD X 1000 PERSONAS

0.0



FUENTE: BASE DE DATOS NOTIWEB COVID-19 /ACTUALIZADO AL 13/8/2021



HOSPITAL HUACHO HUAURA OYÓN Y SBS

DIRECTOR EJECUTIVO

M.P. JUAN CARLOS BECERRA FLORES

SUB DIRECTOR EJECUTIVO

M.P. GABRIEL HUGO SEGAMI SALAZAR

JEFA DE LA UNIDAD DE EPI. Y SALUD AMB.

LIC. ENF. JUANA OLINDA NICHÓ VARGAS

JEFE DEL ÁREA DE EPIDEMIOLOGÍA

LIC. ENF. PEDRO R. TRINIDAD ANDRÉS

JEFE DEL ÁREA DE SALUD AMBIENTAL

ING. MOISES G. ROMERO MEDINA

EQUIPO TÉCNICO DE EPIDEMIOLOGÍA

LIC. ENF. GIULIANA GARCÍA LA ROSA

LIC. EST. YEREMY J. RIVERA CASTILLO

LIC. ENF. ZULLY V. RACACHA VALENTÍN

LIC. ENF. NHOELY PÉREZ SALVADOR

EQUIPO DE SEGUIMIENTO CLÍNICO

M.C. GEAN C. ARTEAGA QUICHIZ