



COVID-19
CORONAVIRUS

14 de Agosto de 2021 / 08:00 Hrs.

SALA SITUACIONAL DISTRITALES

HOSPITAL HUACHO HUAURA OYÓN Y SBS



UNIDAD DE EPIDEMIOLOGÍA Y SALUD AMBIENTAL DEL HOSPITAL HUACHO HUAURA OYÓN Y SBS

REPORTE COVID - 19

DISTRITO DE HUACHO

Datos Actualizados desde 01/ 1 /2021 hasta 14/ 8 / 2021



CONFIRMADOS

2489



DESCARTADOS


3593



INVESTIGADOS

6093


Confirmados por
Sexo:



1288

1201

Casos Positivos por
ETAPA DE VIDA



Total Pandemia

Casos Positivos
6288

Fallecidos
534



ALTAS
HOSPITALARIAS



305

HOSPITALIZADOS



461

ASLAMIENTO
HOSPITALARIO



373

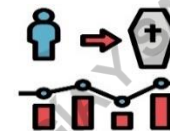


DEFUNCIONES

310

TASA DE LETALIDAD X 1000 PERSONAS

124.5



FUENTE: BASE DE DATOS NOTIWEB COVID-19 /ACTUALIZADO AL 14/8/2021

REPORTE COVID - 19 DISTRITO DE HUALMAY

Datos Actualizados desde 01/ 1 /2021 hasta 14/ 8 / 2021



CONFIRMADOS

1311



DESCARTADOS

1228



INVESTIGADOS

2543

Confirmados por
Sexo:



682



629

Casos Positivos por
ETAPA DE VIDA



Total Pandemia

Casos Positivos


2912

Fallecidos

177



ALTAS
HOSPITALARIAS



113

HOSPITALIZADOS



113

ASLAMIENTO
HOSPITALARIO



159



DEFUNCIONES

83

TASA DE LETALIDAD X 1000 PERSONAS

63.3



SEVERIDAD

9%



PCR

3566

AVANCE DE
VACUNACIÓN



2.75%

PR

1618

P. ANTIGÉNICA

863

FUENTE: BASE DE DATOS NOTIWEB COVID-19 /ACTUALIZADO AL 14/8/2021

REPORTE COVID - 19 DISTRITO DE SAYAN

Datos Actualizados desde 01/ 1 /2021 hasta 14/ 8 / 2021

CONFIRMADOS

967

DESCARTADOS

1359

INVESTIGADOS

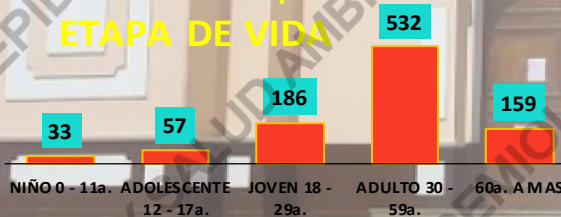
2327

Confirmados
por Sexo:

508

459

Casos Positivos por
ETAPA DE VIDA



Total Pandemia

Casos Positivos
2139

Fallecidos
102



ALTAS
HOSPITALARIAS

58

HOSPITALIZADOS

66

ASLAMIENTO
HOSPITALARIO

301

DEFUNCIONES

60

TASA DE LETALIDAD X 1000 PERSONAS

62.0



SEVERIDAD

7%



PCR

2731

AVANCE DE
VACUNACIÓN



0.45%

PR

1295

P.ANTIGÉNICA

732

FUENTE: BASE DE DATOS NOTIWEB COVID-19 /ACTUALIZADO AL 14/8/2021

REPORTE COVID - 19 DISTRITO DE HUAURA

Datos Actualizados desde 01/ 1/2021 hasta 14/ 8 / 2021



CONFIRMADOS

983



DESCARTADOS


1246



INVESTIGADOS

2234

Confirmados
por Sexo:



478

505

Casos Positivos por
ETAPA DE VIDA



Total Pandemia

Casos Positivos
2335

Fallecidos
151



ALTAS
HOSPITALARIAS



70

HOSPITALIZADOS



92

ASLAMIENTO
HOSPITALARIO



318

DEFUNCIONES



71

TASA DE LETALIDAD X 1000 PERSONAS

72.2



FUENTE: BASE DE DATOS NOTIWEB COVID-19 /ACTUALIZADO AL 14/8/2021

REPORTE COVID - 19 DISTRITO DE SANTA MARIA

Datos Actualizados desde 01/ 1/2021 hasta 14/ 8 / 2021



CONFIRMADOS

1183



DESCARTADOS

1303



INVESTIGADOS

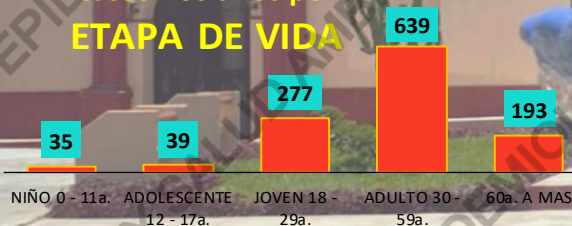
2490

Confirmados
por Sexo:

572

611

Casos Positivos por
ETAPA DE VIDA



Total Pandemia

Casos Positivos

2642

Fallecidos

201



SEVERIDAD

12%



PCR

3528

AVANCE DE
VACUNACIÓN



2.21%


PR

1353

P.ANTIGÉNICA

752

ALTAS
HOSPITALARIAS



96

HOSPITALIZADOS



146

AISLAMIENTO
HOSPITALARIO



143



DEFUNCIONES

99

TASA DE LETALIDAD X 1000 PERSONAS

83.7



FUENTE: BASE DE DATOS NOTIWEB COVID-19 /ACTUALIZADO AL 14/8/2021

REPORTE COVID - 19 DISTRITO DE VEGUETA

Datos Actualizados desde 01/ 1 /2021 hasta 14/ 8 / 2021



CONFIRMADOS

792



DESCARTADOS

1013



INVESTIGADOS

1807

Confirmados
por Sexo:



380



412

Casos Positivos por
ETAPA DE VIDA



Total Pandemia

Casos Positivos

1564

Fallecidos

68



SEVERIDAD

7%



PCR

2093

PR

905

P.ANTIGÉNICA


584

AVANCE DE
VACUNACIÓN



1.43%

ALTAS
HOSPITALARIAS



33

HOSPITALIZADOS



52

ASLAMIENTO
HOSPITALARIO



200

DEFUNCIONES



34

TASA DE LETALIDAD X 1000 PERSONAS

42.9



FUENTE: BASE DE DATOS NOTIWEB COVID-19 /ACTUALIZADO AL 14/8/2021

Datos Actualizados desde 01/ 1 /2021 hasta 14/ 8 / 2021

CONFIRMADOS

190

DESCARTADOS

185

INVESTIGADOS

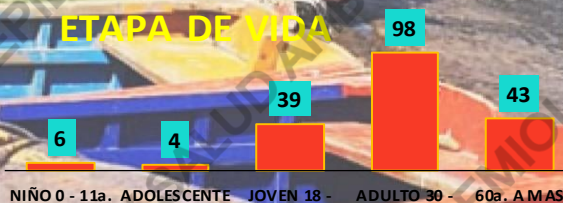
375

Confirmados
por Sexo:

95

95

Casos Positivos por
ETAPA DE VIDA



Total Pandemia

Casos Positivos

507

Fallecidos

61

SEVERIDAD

16%



PCR

527

AVANCE DE
VACUNACIÓN



1.24%

PR

296

P.ANTIGÉNICA

116

ALTAS
HOSPITALARIAS

23

HOSPITALIZADOS

31

ASLAMIENTO
HOSPITALARIO

30

DEFUNCIONES

23

TASA DE LETALIDAD X 1000 PERSONAS

121.1



FUENTE: BASE DE DATOS NOTIWEB COVID-19 /ACTUALIZADO AL 14/8/2021

REPORTE COVID - 19 DISTRITO DE AMBAR

Datos Actualizados desde 01/ 1/2021 hasta 14/ 8 / 2021



CONFIRMADOS

33



DESCARTADOS

68



INVESTIGADOS

101

Confirmados
por Sexo:



19

14

Casos Positivos por
ETAPA DE VIDA



Total Pandemia

Casos Positivos

127

Fallecidos

2



SEVERIDAD

3%



PCR

130

AVANCE DE
VACUNACIÓN



0.75%

PR

70

P.ANTIGÉNICA

29

ALTAS
HOSPITALARIAS



1

HOSPITALIZADOS



1

ASLAMIENTO
HOSPITALARIO



30

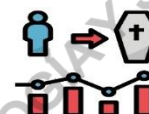


DEFUNCIONES

1

TASA DE LETALIDAD X 1000 PERSONAS

30.3



FUENTE: BASE DE DATOS NOTIWEB COVID-19 /ACTUALIZADO AL 14/8/2021

REPORTE COVID - 19 **DISTRITO DE LEONCIO PRADO**

Datos Actualizados desde 01/ 1 /2021 hasta 14/ 8 / 2021



CONFIRMADOS

5



DESCARTADOS

48



INVESTIGADOS

53

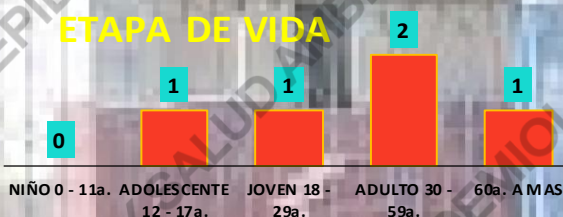
**Confirmados
por Sexo:**



2

3

**Casos Positivos por
ETAPA DE VIDA**



Total Pandemia

Casos Positivos

52

Fallecidos

0



SEVERIDAD

0%



PCR

60

**AVANCE DE
VACUNACIÓN**



0.37%

PR

73

P.ANTIGÉNICA

3

**ALTAS
HOSPITALARIAS**



0

HOSPITALIZADOS



0

**ASLAMIENTO
HOSPITALARIO**



1

DEFUNCIONES



0

TASA DE LETALIDAD X 1000 PERSONAS

0.0



FUENTE: BASE DE DATOS NOTIWEB COVID-19 /ACTUALIZADO AL 14/8/2021

REPORTE COVID - 19 DISTRITO DE PACCHO

Datos Actualizados desde 01/ 1/2021 hasta 14/ 8 / 2021

CONFIRMADOS
46

DESCARTADOS
54


INVESTIGADOS
100

Confirmados
por Sexo:

28

18

Casos Positivos por
ETAPA DE VIDA



Total Pandemia

Casos Positivos
115

Fallecidos
4



SEVERIDAD
2%



PCR
104

**AVANCE DE
VACUNACIÓN**



0.81%

PR
156

P.ANTIGÉNICA
2

**ALTAS
HOSPITALARIAS**



2

HOSPITALIZADOS



1

**ASLAMIEN
HOSPITALARIO**



12

DEFUNCIONES



2

TASA DE LETALIDAD X 1000 PERSONAS

43.5



FUENTE: BASE DE DATOS NOTIWEB COVID-19 /ACTUALIZADO AL 14/8/2021

REPORTE COVID -19 DISTRITO DE SANTA LEONOR

Datos Actualizados desde 01/ 1 /2021 hasta 14/ 8 / 2021

CONFIRMADOS
69

DESCARTADOS
28

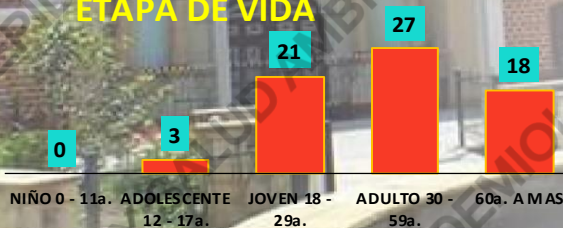
INVESTIGADOS
97

Confirmados por
Sexo:

39

30

Casos Positivos por
ETAPA DE VIDA



Total Pandemia

Casos Positivos
71

Fallecidos
3



SEVERIDAD
0%



PCR
98

AVANCE DE
VACUNACIÓN



0.31%

PR
5

P.ANTIGÉNICA
47

ALTAS
HOSPITALARIAS



3

HOSPITALIZADOS



0

AISLAMIENTO
HOSPITALARIO



2

DEFUNCIONES
3



TASA DE LETALIDAD X 1000 PERSONAS

43.5



FUENTE: BASE DE DATOS NOTIWEB COVID-19 /ACTUALIZADO AL 14/8/2021

REPORTE COVID - 19 **DISTRITO DE CHECRAS**

Datos Actualizados desde 01/ 1/2021 hasta 14/ 8 / 2021

CONFIRMADOS
15

DESCARTADOS
61

INVESTIGADOS
76

Confirmados por Sexo:

8

7

Casos Positivos por ETAPA DE VIDA



Total Pandemia

Casos Positivos
16

Fallecidos
1



SEVERIDAD
7%

PCR
77

PR
30

P. ANTIGÉNICA
10

AVANCE DE VACUNACIÓN
0.20%

ALTAS HOSPITALARIAS
1

HOSPITALIZADOS
1

AISLAMIENTO HOSPITALARIO
2

DEFUNCIONES
1

TASA DE LETALIDAD X 1000 PERSONAS

66.7

FUENTE: BASE DE DATOS NOTIWEB COVID-19 /ACTUALIZADO AL 14/8/2021

REPORTE COVID - 19 DISTRITO DE OYON

Datos Actualizados desde 01/ 1 /2021 hasta 14/ 8 / 2021



CONFIRMADOS

239



DESCARTADOS

129



INVESTIGADOS

368

Confirmados
por Sexo:

128

111

Casos Positivos por
ETAPA DE VIDA



Total Pandemia

Casos Positivos

507

Fallecidos

19



SEVERIDAD

8%



PCR

407

PR

818

P.ANTIGÉNICA

164

AVANCE DE
VACUNACIÓN



0.20%

ALTAS
HOSPITALARIAS

16

HOSPITALIZADOS

18

AISLAMIENTO
HOSPITALARIO

9



DEFUNCIONES

16

TASA DE LETALIDAD X 1000 PERSONAS

66.9



FUENTE: BASE DE DATOS NOTIWEB COVID-19 /ACTUALIZADO AL 14/8/2021

REPORTE COVID - 19 DISTRITO DE PACHANGARA

Datos Actualizados desde 01/ 1 /2021 hasta 14/ 8 / 2021



CONFIRMADOS

132



DESCARTADOS

68



INVESTIGADOS

200

Confirmados
por Sexo:

65

67

Casos Positivos por
ETAPA DE VIDA



Total Pandemia

Casos Positivos

195

Fallecidos

8



SEVERIDAD

5%



PCR

212

AVANCE DE
VACUNACIÓN



0.26%

PR

323

P.ANTIGÉNICA

85

ALTAS
HOSPITALARIAS



5

HOSPITALIZADOS



7

AISLAMIENTO
HOSPITALARIO



14



DEFUNCIONES

5

TASA DE LETALIDAD X 1000 PERSONAS

37.9



FUENTE: BASE DE DATOS NOTIWEB COVID-19 /ACTUALIZADO AL 14/8/2021

REPORTE COVID - 19 DISTRITO DE NAVAN

Datos Actualizados desde 01/ 1/2021 hasta 14/ 8 / 2021

CONFIRMADOS

3

DESCARTADOS

6

INVESTIGADOS

9

Confirmados
por Sexo:

3

0

Casos Positivos por
ETAPA DE VIDA

0

0

0

2

1

NIÑO 0 - 11a. ADOLESCENTE 12 - 17a. JOVEN 18 - 29a. ADULTO 30 - 59a. 60a. A MAS

Total Pandemia

Casos Positivos

46

Fallecidos

1



ALTAS
HOSPITALARIAS

1

HOSPITALIZADOS

1

AISLAMIENTO
HOSPITALARIO

0

DEFUNCIONES

1

SEVERIDAD

33%



PCR

11

AVANCE DE
VACUNACIÓN



0.32%

PR

139

P.ANTIGÉNICA

2

TASA DE LETALIDAD X 1000 PERSONAS

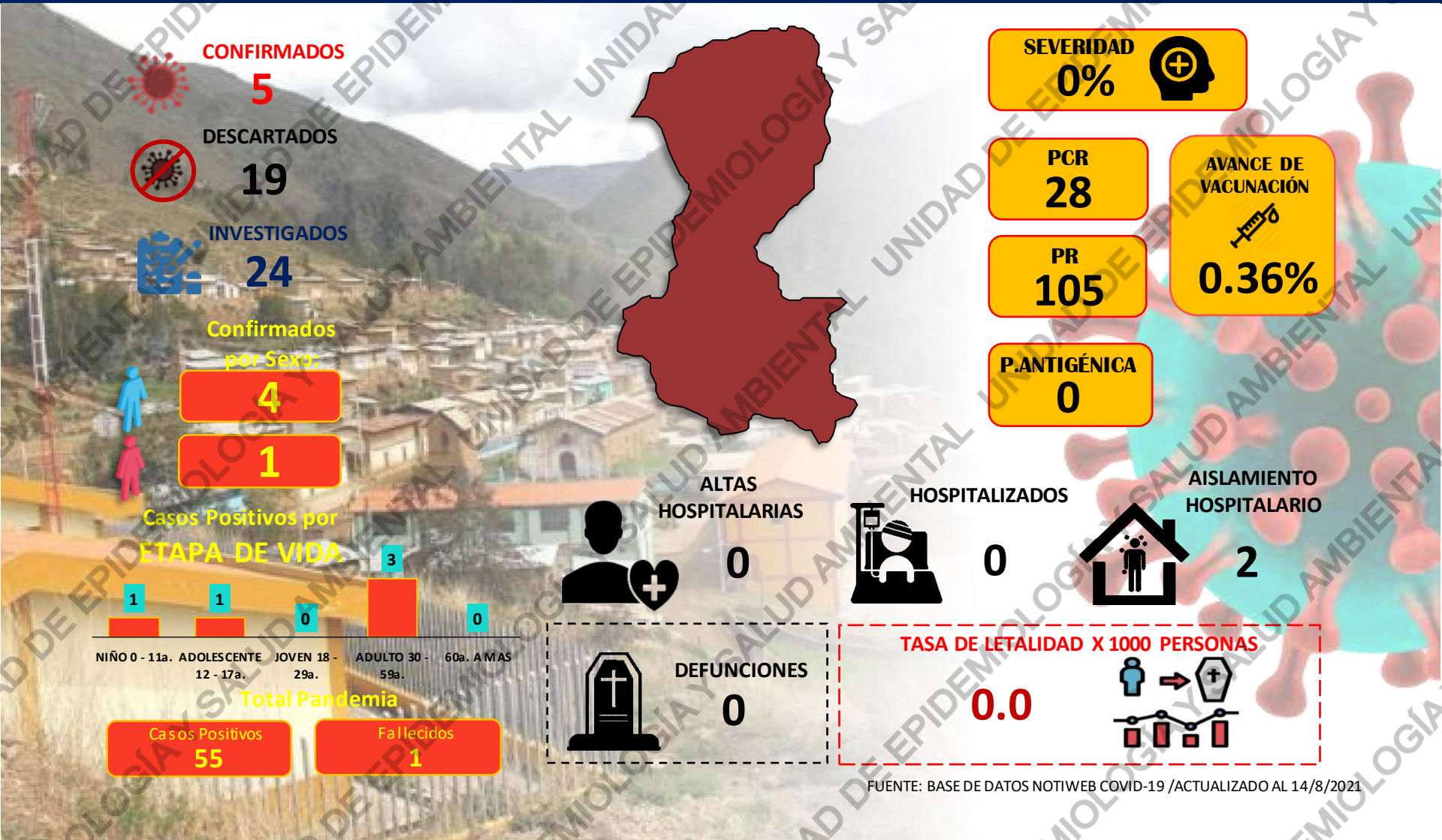
333.3



FUENTE: BASE DE DATOS NOTIWEB COVID-19 /ACTUALIZADO AL 14/8/2021

REPORTE COVID - 19 DISTRITO DE COCHAMARCA

Datos Actualizados desde 01/ 1 /2021 hasta 14/ 8 / 2021



REPORTE COVID - 19 DISTRITO DE ANDAJES

Datos Actualizados desde 01/ 1 /2021 hasta 14/ 8 / 2021

CONFIRMADOS
11

DESCARTADOS
6

INVESTIGADOS
17

Confirmados por
Sexo:

7

4

Casos Positivos por
ETAPA DE VIDA



Total Pandemia

Casos Positivos
13

Fallecidos
2



SEVERIDAD
0%



PCR
18

AVANCE DE
VACUNACIÓN



0.24%

PR
11

P.ANTIGÉNICA
4

ALTAS
HOSPITALARIAS



2

HOSPITALIZADOS



0

ASLAMIENTO
HOSPITALARIO



0

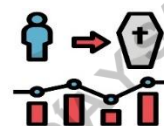


DEFUNCIONES

2

TASA DE LETALIDAD X 1000 PERSONAS

181.8



FUENTE: BASE DE DATOS NOTIWEB COVID-19 /ACTUALIZADO AL 14/8/2021

REPORTE COVID - 19 DISTRITO DE CAUJUL

Datos Actualizados desde 01/ 1 /2021 hasta 14/ 8 / 2021



CONFIRMADOS

20



DESCARTADOS

17



INVESTIGADOS

37

Confirmados por

Sexo:

11

9

Casos Positivos por
ETAPA DE VIDA



Total Pandemia

Casos Positivos

20

Fallecidos

0



ALTAS
HOSPITALARIAS

0

HOSPITALIZADOS

0

ASLAMIENTO
HOSPITALARIO

0



DEFUNCIONES

0

SEVERIDAD

0%



PCR

38

PR

9

P.ANTIGÉNICA

4

AVANCE DE
VACUNACIÓN



0.18%

TASA DE LETALIDAD X 1000 PERSONAS

0.0



FUENTE: BASE DE DATOS NOTIWEB COVID-19 /ACTUALIZADO AL 14/8/2021

REPORTE COVID - 19 DISTRITO DE HUARI

Datos Actualizados desde 01/ 1 /2021 hasta 14/ 8 / 2021

CONFIRMADOS
43

DESCARTADOS
17

INVESTIGADOS
60

Confirmados
por Sexo:

24

19

Casos Positivos por
ETAPA DE VIDA



Total Pandemia

Casos Positivos
46

Fallecidos
0



SEVERIDAD

0%



PCR

60

AVANCE DE
VACUNACIÓN



0.65%

PR

10

P.ANTIGÉNICA

38

ALTAS
HOSPITALARIAS



0

HOSPITALIZADOS



0

ASLAMIENTO
HOSPITALARIO



14

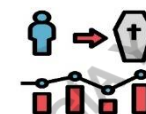
DEFUNCIONES



0

TASA DE LETALIDAD X 1000 PERSONAS

0.0



FUENTE: BASE DE DATOS NOTIWEB COVID-19 /ACTUALIZADO AL 14/8/2021



HOSPITAL HUACHO HUAURA OYÓN Y SBS

DIRECTOR EJECUTIVO

M.P. JUAN CARLOS BECERRA FLORES

SUB DIRECTOR EJECUTIVO

M.P. GABRIEL HUGO SEGAMI SALAZAR

JEFA DE LA UNIDAD DE EPIDEMIOLOGÍA Y SALUD AMBIENTAL

LIC. ENF. JUANA OLINDA NICHÓ VARGAS

JEFE DEL ÁREA DE EPIDEMIOLOGÍA

LIC. ENF. PEDRO R. TRINIDAD ANDRÉS

JEFE DEL ÁREA DE SALUD AMBIENTAL

ING. MOISES G. ROMERO MEDINA

EQUIPO TÉCNICO DE EPIDEMIOLOGÍA

LIC. ENF. GIULIANA GARCÍA LA ROSA

LIC. EST. YEREMY J. RIVERA CASTILLO

LIC. ENF. ZULLY V. RACACHA VALENTÍN

LIC. ENF. NHOELY PÉREZ SALVADOR

EQUIPO DE SEGUIMIENTO CLÍNICO

M.C. GEAN C. ARTEAGA QUICHIZ