



**COVID-19**  
**CORONAVIRUS**

15 de Agosto de 2021 / 08:00 Hrs.

# **SALA SITUACIONAL DISTRITALES**

**HOSPITAL HUACHO HUAURA OYÓN Y SBS**



UNIDAD DE EPIDEMIOLOGÍA Y SALUD AMBIENTAL DEL HOSPITAL HUACHO HUAURA OYÓN Y SBS

# REPORTE COVID - 19 DISTRITO DE HUACHO

Datos Actualizados desde 01/ 1/2021 hasta 15/ 8 / 2021



CONFIRMADOS

**2490**



DESCARTADOS

**3602**



INVESTIGADOS

**6104**

Confirmados por  
Sexo:




**1288**



**1202**

Casos Positivos por  
ETAPA DE VIDA




Total Pandemia

Casos Positivos  
**6289**

Fallecidos  
**534**



ALTAS  
HOSPITALARIAS



**305**

HOSPITALIZADOS



**461**

ASLAMIENTO  
HOSPITALARIO



**373**

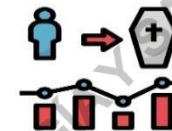
DEFUNCIONES



**310**

TASA DE LETALIDAD X 1000 PERSONAS

**124.5**



FUENTE: BASE DE DATOS NOTIWEB COVID-19 /ACTUALIZADO AL 15/8/2021



# REPORTE COVID - 19 DISTRITO DE HUALMAY

Datos Actualizados desde 01/ 1 /2021 hasta 15/ 8 / 2021



CONFIRMADOS

1311



DESCARTADOS

1231



INVESTIGADOS

2546

Confirmados por  
Sexo:



682



629

Casos Positivos por  
ETAPA DE VIDA



Total Pandemia

Casos Positivos


2912

Fallecidos

177



ALTAS  
HOSPITALARIAS



113

HOSPITALIZADOS



113

ASLAMIENTO  
HOSPITALARIO



159

SEVERIDAD

9%



PCR

3569

AVANCE DE  
VACUNACIÓN



2.75%

PR

1618

P. ANTIGÉNICA

863

DEFUNCIONES



83

TASA DE LETALIDAD X 1000 PERSONAS

63.3



FUENTE: BASE DE DATOS NOTIWEB COVID-19 /ACTUALIZADO AL 15/8/2021

# REPORTE COVID - 19 DISTRITO DE SAYAN

Datos Actualizados desde 01/ 1 /2021 hasta 15/ 8 / 2021

CONFIRMADOS

967

DESCARTADOS

1360

INVESTIGADOS

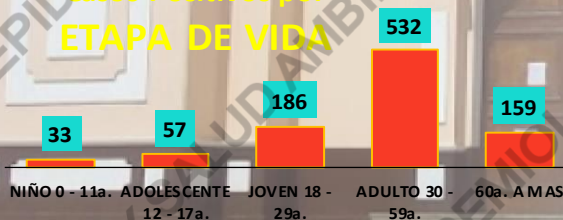
2329

Confirmados  
por Sexo:

508

459

Casos Positivos por  
ETAPA DE VIDA



Total Pandemia

Casos Positivos  
2139

Fallecidos  
102



ALTAS  
HOSPITALARIAS

58

HOSPITALIZADOS

66

ASLAMIENTO  
HOSPITALARIO

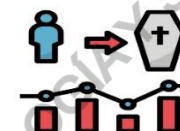
301

DEFUNCIONES

60

TASA DE LETALIDAD X 1000 PERSONAS

62.0



SEVERIDAD

7%



PCR

2733

AVANCE DE  
VACUNACIÓN



0.45%

PR

1295

P.ANTIGÉNICA

732

FUENTE: BASE DE DATOS NOTIWEB COVID-19 /ACTUALIZADO AL 15/8/2021



# REPORTE COVID - 19 DISTRITO DE HUAURA

Datos Actualizados desde 01/ 1/2021 hasta 15/ 8 / 2021



CONFIRMADOS

984



DESCARTADOS


1245



INVESTIGADOS

2236

Confirmados  
por Sexo:



479

505

Casos Positivos por  
ETAPA DE VIDA




Total Pandemia

Casos Positivos  
2336

Fallecidos  
151



ALTAS  
HOSPITALARIAS



70

HOSPITALIZADOS



92

AISLAMIENTO  
HOSPITALARIO



318



DEFUNCIONES

71

SEVERIDAD

9%



PCR

2819

PR

1422

P.ANTIGÉNICA

692

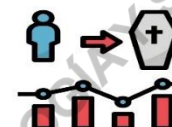
AVANCE DE  
VACUNACIÓN



1.27%

TASA DE LETALIDAD X 1000 PERSONAS

72.2



FUENTE: BASE DE DATOS NOTIWEB COVID-19 /ACTUALIZADO AL 15/8/2021

# REPORTE COVID - 19 DISTRITO DE SANTA MARIA

Datos Actualizados desde 01/ 1/2021 hasta 15/ 8 / 2021



CONFIRMADOS

**1186**



DESCARTADOS

**1304**



INVESTIGADOS

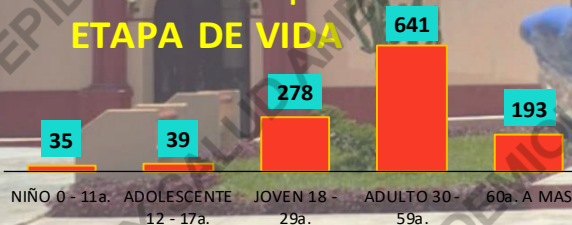
**2494**

Confirmados  
por Sexo:

**573**

**613**

Casos Positivos por  
ETAPA DE VIDA



Total Pandemia

Casos Positivos

**2645**

Fallecidos

**201**



SEVERIDAD

**12%**



PCR

**3532**

AVANCE DE  
VACUNACIÓN



**2.21%**

PR

**1352**

P.ANTIGÉNICA

**752**

ALTAS  
HOSPITALARIAS



**96**

HOSPITALIZADOS



**146**

AISLAMIENTO  
HOSPITALARIO



**143**

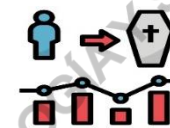


DEFUNCIONES

**99**

TASA DE LETALIDAD X 1000 PERSONAS

**83.5**



FUENTE: BASE DE DATOS NOTIWEB COVID-19 /ACTUALIZADO AL 15/8/2021



# REPORTE COVID - 19 DISTRITO DE VEGUETA

Datos Actualizados desde 01/ 1 /2021 hasta 15/ 8 / 2021

**CONFIRMADOS**  
**792**

**DESCARTADOS**  
**1015**

**INVESTIGADOS**  
**1810**

Confirmados  
por Sexo:

**380**

**412**

Casos Positivos por  
ETAPA DE VIDA



**Total Pandemia**

Casos Positivos  
**1564**

Fallecidos  
**68**



**SEVERIDAD**  
**7%**



**PCR**  
**2096**

**AVANCE DE  
VACUNACIÓN**



**1.43%**

**PR**  
**905**

**P.ANTIGÉNICA**  
**584**

**ALTAS  
HOSPITALARIAS**



**33**

**HOSPITALIZADOS**



**52**

**AISLAMIENTO  
HOSPITALARIO**



**200**

**DEFUNCIONES**  
**34**



**TASA DE LETALIDAD X 1000 PERSONAS**

**42.9**



FUENTE: BASE DE DATOS NOTIWEB COVID-19 /ACTUALIZADO AL 15/8/2021

# 

Datos Actualizados desde 01/ 1 /2021 hasta 15/ 8 / 2021

CONFIRMADOS

190

DESCARTADOS

185

INVESTIGADOS

375

Confirmados por Sexo:

95

95

Casos Positivos por ETAPA DE VIDA



Total Pandemia

Casos Positivos

507

Fallecidos

61

SEVERIDAD

16%



PCR

527

AVANCE DE VACUNACIÓN



1.24%

PR

296

P.ANTIGÉNICA

116

ALTAS HOSPITALARIAS

23

HOSPITALIZADOS

31

ASLAMIENTO HOSPITALARIO

30

DEFUNCIONES

23

TASA DE LETALIDAD X 1000 PERSONAS

121.1



FUENTE: BASE DE DATOS NOTIWEB COVID-19 /ACTUALIZADO AL 15/8/2021



# REPORTE COVID - 19 DISTRITO DE AMBAR

Datos Actualizados desde 01/ 1/2021 hasta 15/ 8 / 2021

**CONFIRMADOS**  
**33**

**DESCARTADOS**  
**69**

**INVESTIGADOS**  
**102**

Confirmados  
por Sexo:

**19**

**14**

Casos Positivos por  
ETAPA DE VIDA



**Total Pandemia**

Casos Positivos  
**127**

Fallecidos  
**2**



**SEVERIDAD**  
**3%**



**PCR**  
**131**

**AVANCE DE  
VACUNACIÓN**



**0.75%**

**PR**  
**70**

**P.ANTIGÉNICA**  
**29**

**ALTAS  
HOSPITALARIAS**

**1**

**HOSPITALIZADOS**

**1**

**ASLAMIENTO  
HOSPITALARIO**

**30**

**DEFUNCIONES**

**1**

**TASA DE LETALIDAD X 1000 PERSONAS**

**30.3**



FUENTE: BASE DE DATOS NOTIWEB COVID-19 /ACTUALIZADO AL 15/8/2021

# **REPORTE COVID - 19** **DISTRITO DE LEONCIO PRADO**

Datos Actualizados desde 01/ 1 /2021 hasta 15/ 8 / 2021

**CONFIRMADOS**

**5**



**DESCARTADOS**

**48**



**INVESTIGADOS**

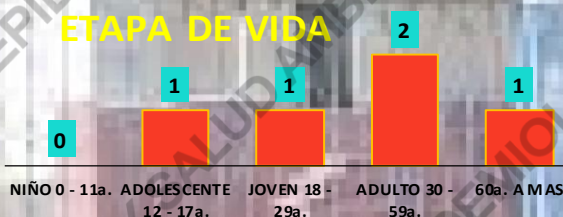
**53**

**Confirmados  
por Sexo:**

**2**

**3**

**Casos Positivos por  
ETAPA DE VIDA**



**Total Pandemia**

**Casos Positivos**

**52**

**Fallecidos**

**0**



**SEVERIDAD**

**0%**



**PCR**

**60**

**AVANCE DE  
VACUNACIÓN**



**0.37%**

**PR**

**73**

**P.ANTIGÉNICA**

**3**

**ALTAS  
HOSPITALARIAS**



**0**

**HOSPITALIZADOS**



**0**

**ASLAMIENTO  
HOSPITALARIO**



**1**

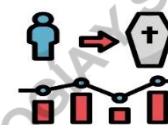


**DEFUNCIONES**

**0**

**TASA DE LETALIDAD X 1000 PERSONAS**

**0.0**



FUENTE: BASE DE DATOS NOTIWEB COVID-19 /ACTUALIZADO AL 15/8/2021



# REPORTE COVID - 19 DISTRITO DE PACCHO

Datos Actualizados desde 01/ 1/2021 hasta 15/ 8 / 2021



CONFIRMADOS

46



DESCARTADOS

54



INVESTIGADOS

100

Confirmados  
por Sexo:

28

18

Casos Positivos por  
ETAPA DE VIDA



Total Pandemia

Casos Positivos

115

Fallecidos

4



SEVERIDAD

2%



PCR

104

AVANCE DE  
VACUNACIÓN



0.81%

PR

156

P.ANTIGÉNICA

2

ALTAS  
HOSPITALARIAS



2

HOSPITALIZADOS



1

AISLAMIENTO  
HOSPITALARIO



12



DEFUNCIONES

2

TASA DE LETALIDAD X 1000 PERSONAS

43.5



FUENTE: BASE DE DATOS NOTIWEB COVID-19 /ACTUALIZADO AL 15/8/2021

# **REPORTE COVID -19** **DISTRITO DE SANTA LEONOR**

Datos Actualizados desde 01/ 1/2021 hasta 15/ 8/ 2021

**CONFIRMADOS**  
**69**

**DESCARTADOS**  
**28**

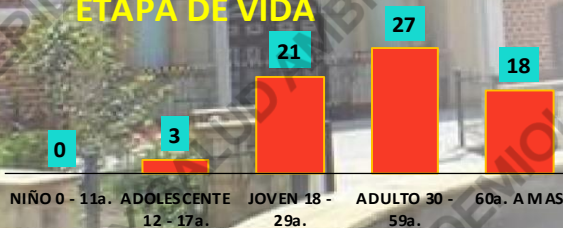
**INVESTIGADOS**  
**97**

Confirmados por Sexo:

**39**

**30**

Casos Positivos por ETAPA DE VIDA



Total Pandemia

Casos Positivos  
**71**

Fallecidos  
**3**



**SEVERIDAD**  
**0%**



PCR  
**98**

PR  
**5**

**P.ANTIGÉNICA**  
**47**

AVANCE DE VACUNACIÓN



**0.31%**

ALTAS HOSPITALARIAS



**3**

HOSPITALIZADOS



**0**

ASLAMIENTO HOSPITALARIO



**2**

DEFUNCIONES



**3**

TASA DE LETALIDAD X 1000 PERSONAS

**43.5**



FUENTE: BASE DE DATOS NOTIWEB COVID-19 /ACTUALIZADO AL 15/8/2021



# REPORTE COVID - 19 DISTRITO DE CHECRAS

Datos Actualizados desde 01/ 1/2021 hasta 15/ 8 / 2021

**CONFIRMADOS**  
**15**

**DESCARTADOS**  
**61**

**INVESTIGADOS**  
**76**

Confirmados por Sexo:

**8**

**7**

Casos Positivos por ETAPA DE VIDA



Total Pandemia

Casos Positivos  
**16**

Fallecidos  
**1**



**SEVERIDAD**  
**7%**

**PCR**  
**77**

**PR**  
**30**

**P. ANTIGÉNICA**  
**10**

**AVANCE DE VACUNACIÓN**  
**0.20%**

**ALTAS HOSPITALARIAS**



**1**

**HOSPITALIZADOS**



**1**

**AISLAMIENTO HOSPITALARIO**



**2**

**DEFUNCIONES**



**1**

**TASA DE LETALIDAD X 1000 PERSONAS**

**66.7**



FUENTE: BASE DE DATOS NOTIWEB COVID-19 /ACTUALIZADO AL 15/8/2021



# REPORTE COVID - 19 DISTRITO DE OYON

Datos Actualizados desde 01/ 1 /2021 hasta 15/ 8 / 2021



CONFIRMADOS

239



DESCARTADOS

129



INVESTIGADOS

368

Confirmados  
por Sexo:

128

111

Casos Positivos por  
ETAPA DE VIDA



Total Pandemia

Casos Positivos

507

Fallecidos

19



SEVERIDAD

8%



PCR

407

PR

818

P.ANTIGÉNICA

164

AVANCE DE  
VACUNACIÓN



0.20%

ALTAS  
HOSPITALARIAS

16

HOSPITALIZADOS

18

ASLAMIEN  
HOSPITALARIO

9



DEFUNCIONES

16

TASA DE LETALIDAD X 1000 PERSONAS

66.9



FUENTE: BASE DE DATOS NOTIWEB COVID-19 /ACTUALIZADO AL 15/8/2021



# REPORTE COVID - 19 DISTRITO DE PACHANGARA

Datos Actualizados desde 01/ 1 /2021 hasta 15/ 8 / 2021



CONFIRMADOS

132



DESCARTADOS

68



INVESTIGADOS

200

Confirmados  
por Sexo:

65

67

Casos Positivos por  
ETAPA DE VIDA



Total Pandemia

Casos Positivos

195

Fallecidos

8



ALTAS  
HOSPITALARIAS



5

HOSPITALIZADOS



7

AISLAMIENTO  
HOSPITALARIO



14

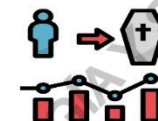


DEFUNCIONES

5

TASA DE LETALIDAD X 1000 PERSONAS


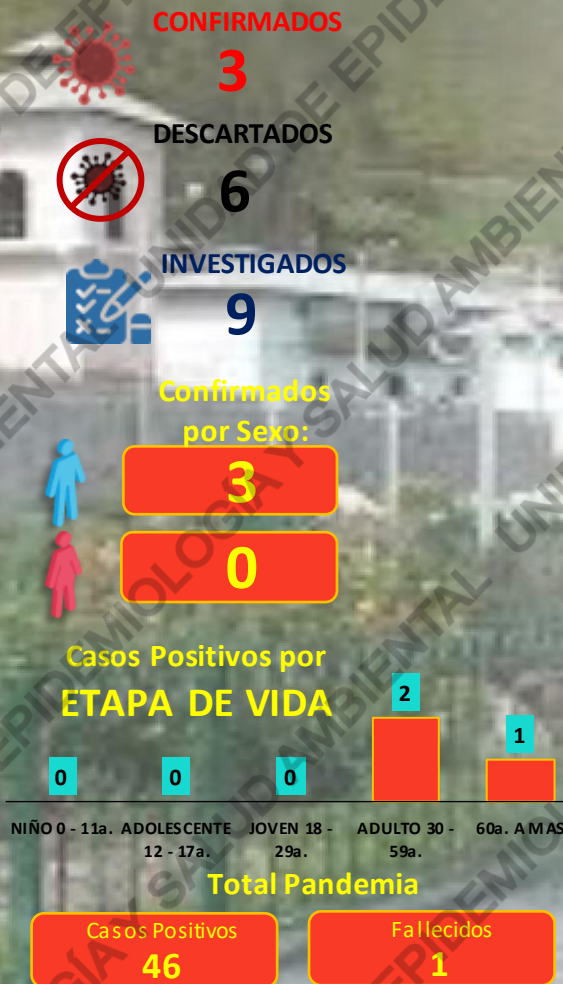
37.9



FUENTE: BASE DE DATOS NOTIWEB COVID-19 /ACTUALIZADO AL 15/8/2021

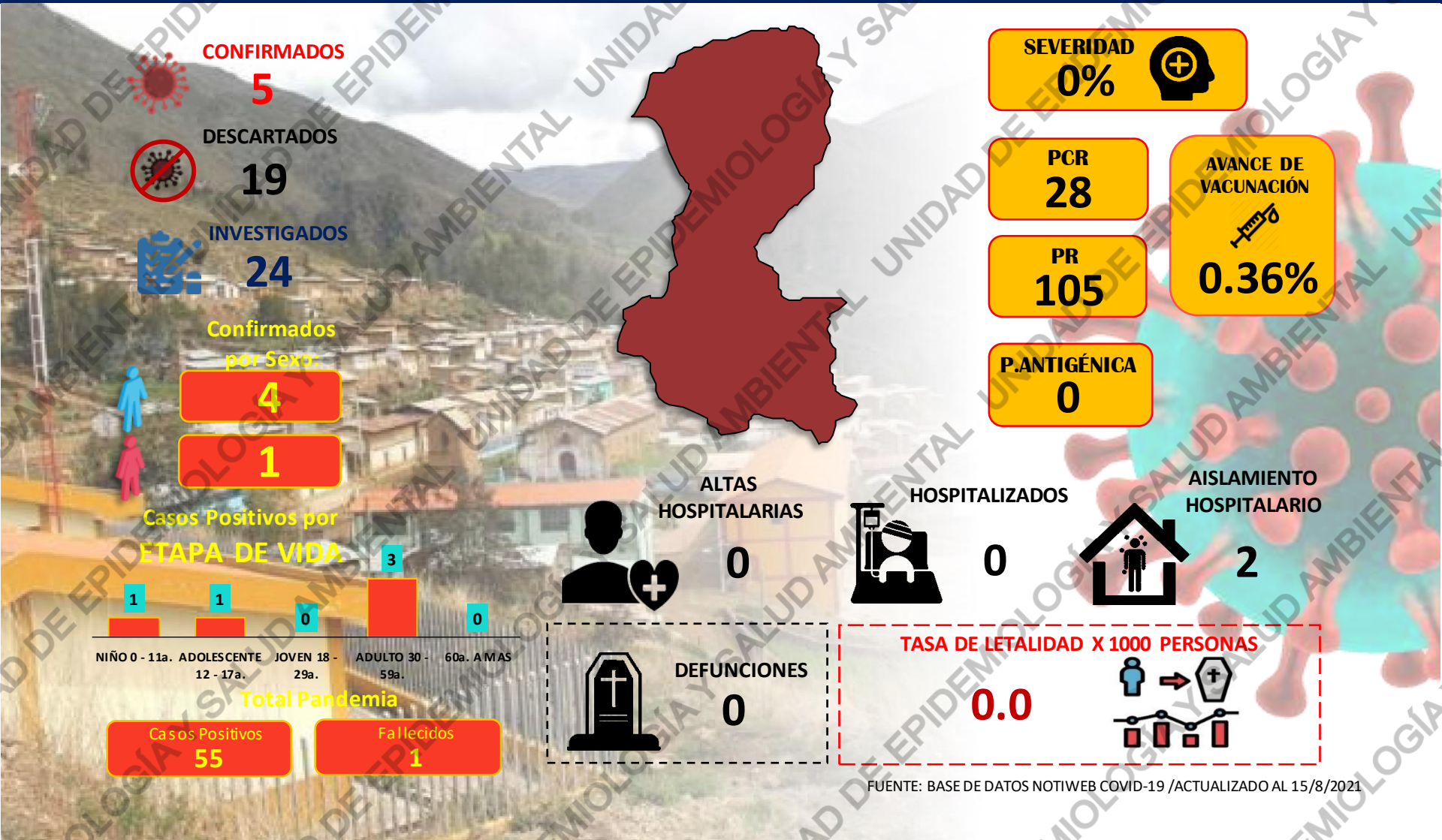
# REPORTE COVID - 19 DISTRITO DE NAVAN

Datos Actualizados desde 01/ 1/2021 hasta 15/ 8/ 2021



FUENTE: BASE DE DATOS NOTIWEB COVID-19 /ACTUALIZADO AL 15/8/2021







# REPORTE COVID - 19

## DISTRITO DE ANDAJES

Datos Actualizados desde 01/ 1 /2021 hasta 15/ 8 / 2021



CONFIRMADOS

11



DESCARTADOS


6



INVESTIGADOS

17

Confirmados por  
Sexo:



7

4



SEVERIDAD

0%



PCR

18

AVANCE DE  
VACUNACIÓN



0.24%

PR

11

P.ANTIGÉNICA

4

Casos Positivos por  
ETAPA DE VIDA



Total Pandemia

Casos Positivos

13

Fallecidos

2

ALTAS  
HOSPITALARIAS



2

HOSPITALIZADOS



0

AISLAMIENTO  
HOSPITALARIO



0

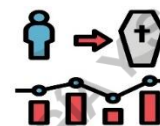


DEFUNCIONES

2

TASA DE LETALIDAD X 1000 PERSONAS

181.8



FUENTE: BASE DE DATOS NOTIWEB COVID-19 /ACTUALIZADO AL 15/8/2021



# REPORTE COVID -19 DISTRITO DE CAUJUL

Datos Actualizados desde 01/ 1 /2021 hasta 15/ 8 / 2021



CONFIRMADOS

20



DESCARTADOS

17



INVESTIGADOS

37

Confirmados por  
Sexo:

11

9

Casos Positivos por  
ETAPA DE VIDA



Total Pandemia

Casos Positivos

20

Fallecidos

0



ALTAS  
HOSPITALARIAS

0



DEFUNCIONES

0

SEVERIDAD

0%



PCR

38

PR

9

P.ANTIGÉNICA

4

AVANCE DE  
VACUNACIÓN



0.18%

HOSPITALIZADOS

0



AISLAMIENTO  
HOSPITALARIO

0



TASA DE LETALIDAD X 1000 PERSONAS

0.0



FUENTE: BASE DE DATOS NOTIWEB COVID-19 /ACTUALIZADO AL 15/8/2021

# REPORTE COVID - 19 DISTRITO DE HUARI

Datos Actualizados desde 01/ 1 /2021 hasta 15/ 8 / 2021

**CONFIRMADOS**  
**44**

**DESCARTADOS**  
**16**

**INVESTIGADOS**  
**60**

Confirmados  
por Sexo:

**24**

**20**

Casos Positivos por  
ETAPA DE VIDA



Total Pandemia

Casos Positivos  
**47**

Fallecidos  
**0**



SEVERIDAD

**0%**



PCR

**60**

AVANCE DE  
VACUNACIÓN



**0.65%**

PR

**10**

P.ANTIGÉNICA

**39**

ALTAS  
HOSPITALARIAS



**0**

HOSPITALIZADOS



**0**

ASLAMIENTO  
HOSPITALARIO



**14**

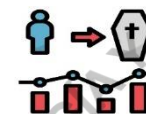
DEFUNCIONES



**0**

TASA DE LETALIDAD X 1000 PERSONAS

**0.0**



FUENTE: BASE DE DATOS NOTIWEB COVID-19 /ACTUALIZADO AL 15/8/2021





# **HOSPITAL HUACHO HUAURA OYÓN Y SBS**

## **DIRECTOR EJECUTIVO**

M.P. JUAN CARLOS BECERRA FLORES

## **SUB DIRECTOR EJECUTIVO**

M.P. GABRIEL HUGO SEGAMI SALAZAR

## **JEFA DE LA UNIDAD DE EPIDEMIOLOGÍA Y SALUD AMBIENTAL**

LIC. ENF. JUANA OLINDA NICHÓ VARGAS

## **JEFE DEL ÁREA DE EPIDEMIOLOGÍA**

LIC. ENF. PEDRO R. TRINIDAD ANDRÉS

## **JEFE DEL ÁREA DE SALUD AMBIENTAL**

ING. MOISES G. ROMERO MEDINA

## **EQUIPO TÉCNICO DE EPIDEMIOLOGÍA**

LIC. ENF. GIULIANA GARCÍA LA ROSA

LIC. EST. YEREMY J. RIVERA CASTILLO

LIC. ENF. ZULLY V. RACACHA VALENTÍN

LIC. ENF. NHOELY PÉREZ SALVADOR

## **EQUIPO DE SEGUIMIENTO CLÍNICO**

M.C. GEAN C. ARTEAGA QUICHIZ