



COVID-19
CORONAVIRUS

16 de Agosto de 2021 / 08:00 Hrs.

SALA SITUACIONAL DISTRITALES

HOSPITAL HUACHO HUAURA OYÓN Y SBS



UNIDAD DE EPIDEMIOLOGÍA Y SALUD AMBIENTAL DEL HOSPITAL HUACHO HUAURA OYÓN Y SBS

REPORTE COVID - 19 DISTRITO DE HUACHO

Datos Actualizados desde 01/ 1 /2021 hasta 16/ 8 / 2021



CONFIRMADOS

2492



DESCARTADOS

3602



INVESTIGADOS

6105


Confirmados por
Sexo:



1289

1203

Casos Positivos por
ETAPA DE VIDA




Total Pandemia

Casos Positivos
6291

Fallecidos
534



ALTAS
HOSPITALARIAS



305

HOSPITALIZADOS



461

AISLAMIENTO
HOSPITALARIO



373

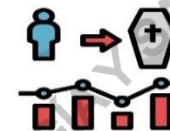


DEFUNCIONES

310

TASA DE LETALIDAD X 1000 PERSONAS

124.4



FUENTE: BASE DE DATOS NOTIWEB COVID-19 /ACTUALIZADO AL 16/8/2021

REPORTE COVID - 19 DISTRITO DE HUALMAY

Datos Actualizados desde 01/ 1 /2021 hasta 16/ 8 / 2021



CONFIRMADOS

1312



DESCARTADOS

1231



INVESTIGADOS

2546

Confirmados por
Sexo:



682



630

Casos Positivos por
ETAPA DE VIDA



Total Pandemia

Casos Positivos


2913

Fallecidos

177



ALTAS
HOSPITALARIAS



113

HOSPITALIZADOS



113

ASLAMIENTO
HOSPITALARIO



159

SEVERIDAD

9%



PCR

3569

AVANCE DE
VACUNACIÓN



2.75%

PR

1618

P.ANTIGÉNICA

863

DEFUNCIONES



83

TASA DE LETALIDAD X 1000 PERSONAS

63.3



FUENTE: BASE DE DATOS NOTIWEB COVID-19 /ACTUALIZADO AL 16/8/2021

REPORTE COVID - 19 DISTRITO DE SAYAN

Datos Actualizados desde 01/ 1 /2021 hasta 16/ 8 / 2021

CONFIRMADOS

967

DESCARTADOS

1360

INVESTIGADOS

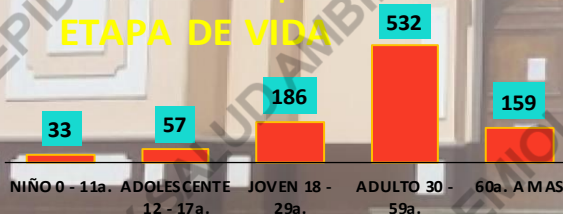
2329

Confirmados
por Sexo:

508

459

Casos Positivos por
ETAPA DE VIDA



Total Pandemia

Casos Positivos
2140

Fallecidos
103



ALTAS
HOSPITALARIAS

58

HOSPITALIZADOS

66

ASLAMIENTO
HOSPITALARIO

301

DEFUNCIONES

61

TASA DE LETALIDAD X 1000 PERSONAS

63.1



SEVERIDAD

7%



PCR

2734

AVANCE DE
VACUNACIÓN



0.45%

PR

1295

P.ANTIGÉNICA

733

FUENTE: BASE DE DATOS NOTIWEB COVID-19 /ACTUALIZADO AL 16/8/2021

REPORTE COVID - 19 DISTRITO DE HUAURA

Datos Actualizados desde 01/ 1/2021 hasta 16/ 8 / 2021



CONFIRMADOS

984



DESCARTADOS

1245



INVESTIGADOS

2236

Confirmados
por Sexo:

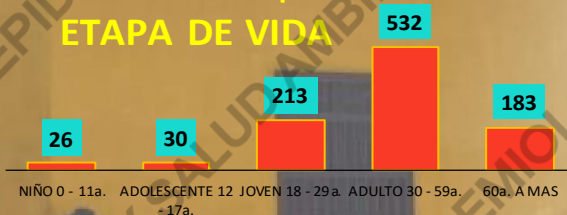


479



505

Casos Positivos por
ETAPA DE VIDA



Total Pandemia

Casos Positivos
2336

Fallecidos
151



SEVERIDAD

9%



PCR

2819

AVANCE DE
VACUNACIÓN



1.27%


PR

1422

P.ANTIGÉNICA

692

ALTAS
HOSPITALARIAS



70

HOSPITALIZADOS



92

AISLAMIENTO
HOSPITALARIO



318



DEFUNCIONES

71

TASA DE LETALIDAD X 1000 PERSONAS

72.2



FUENTE: BASE DE DATOS NOTIWEB COVID-19 /ACTUALIZADO AL 16/8/2021

REPORTE COVID - 19 DISTRITO DE SANTA MARIA

Datos Actualizados desde 01/ 1/2021 hasta 16/ 8 / 2021



CONFIRMADOS

1186



DESCARTADOS

1304



INVESTIGADOS

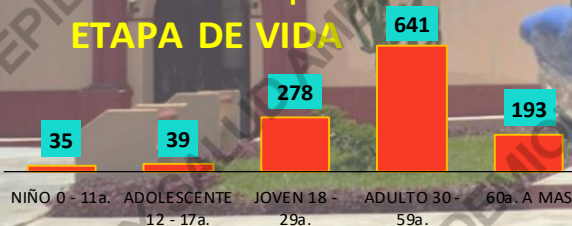
2494

Confirmados
por Sexo:

573

613

Casos Positivos por
ETAPA DE VIDA



Total Pandemia

Casos Positivos

2645

Fallecidos

201



SEVERIDAD

12%



PCR

3532

AVANCE DE
VACUNACIÓN



2.21%

PR

1352

P.ANTIGÉNICA

752

ALTAS
HOSPITALARIAS



96

HOSPITALIZADOS



146

ASLAMIENTO
HOSPITALARIO



143



DEFUNCIONES

99

TASA DE LETALIDAD X 1000 PERSONAS

83.5



FUENTE: BASE DE DATOS NOTIWEB COVID-19 /ACTUALIZADO AL 16/8/2021

REPORTE COVID - 19 DISTRITO DE VEGUETA

Datos Actualizados desde 01/ 1 /2021 hasta 16/ 8 / 2021



CONFIRMADOS

792



DESCARTADOS

1015



INVESTIGADOS

1810

Confirmados
por Sexo:



380



412

Casos Positivos por
ETAPA DE VIDA



Total Pandemia

Casos Positivos

1564

Fallecidos

68



SEVERIDAD

7%



PCR

2096

AVANCE DE
VACUNACIÓN



1.43%

PR

905

P.ANTIGÉNICA

584

ALTAS
HOSPITALARIAS



33

HOSPITALIZADOS



52

ASLAMIENTO
HOSPITALARIO



200

DEFUNCIONES



34

TASA DE LETALIDAD X 1000 PERSONAS

42.9



FUENTE: BASE DE DATOS NOTIWEB COVID-19 /ACTUALIZADO AL 16/8/2021

REPORTE COVID - 19 DISTRITO DE CALETA DE CARQUIN

Datos Actualizados desde 01/ 1 /2021 hasta 16/ 8 / 2021

CONFIRMADOS

190

DESCARTADOS

185

INVESTIGADOS

375

Confirmados
por Sexo:

95

95

Casos Positivos por
ETAPA DE VIDA



Total Pandemia

Casos Positivos

507

Fallecidos

61

SEVERIDAD

16%



PCR

527

AVANCE DE
VACUNACIÓN



1.24%

PR

296

P.ANTIGÉNICA

116

ALTAS
HOSPITALARIAS



23

HOSPITALIZADOS



31

ASLAMIENTO
HOSPITALARIO



30

DEFUNCIONES



23

TASA DE LETALIDAD X 1000 PERSONAS

121.1



FUENTE: BASE DE DATOS NOTIWEB COVID-19 /ACTUALIZADO AL 16/8/2021

REPORTE COVID - 19

DISTRITO DE AMBAR

Datos Actualizados desde 01/ 1/2021 hasta 16/ 8 / 2021



CONFIRMADOS

33



DESCARTADOS

69



INVESTIGADOS

102

Confirmados
por Sexo:



19

14

Casos Positivos por
ETAPA DE VIDA



Total Pandemia

Casos Positivos

127

Fallecidos

2



ALTAS
HOSPITALARIAS



1

HOSPITALIZADOS



1

ASLAMIENTO
HOSPITALARIO



30



DEFUNCIONES

1

TASA DE LETALIDAD X 1000 PERSONAS

30.3



FUENTE: BASE DE DATOS NOTIWEB COVID-19 /ACTUALIZADO AL 16/8/2021

REPORTE COVID - 19 DISTRITO DE LEONCIO PRADO

Datos Actualizados desde 01/ 1 /2021 hasta 16/ 8 / 2021

CONFIRMADOS

5



DESCARTADOS

48



INVESTIGADOS

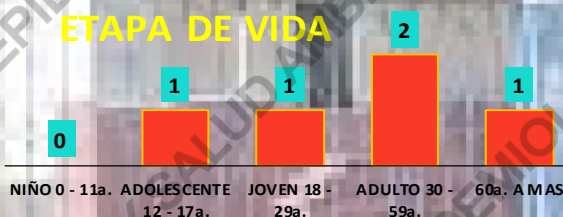
53

Confirmados
por Sexo:

2

3

Casos Positivos por
ETAPA DE VIDA



Total Pandemia

Casos Positivos

52

Fallecidos

0



SEVERIDAD

0%



PCR

60

AVANCE DE
VACUNACIÓN



0.37%

PR

73

P.ANTIGÉNICA

3

ALTAS
HOSPITALARIAS

0

HOSPITALIZADOS

0

ASLAMIENTO
HOSPITALARIO

1

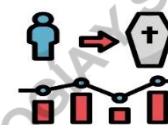


DEFUNCIONES

0

TASA DE LETALIDAD X 1000 PERSONAS

0.0



FUENTE: BASE DE DATOS NOTIWEB COVID-19 /ACTUALIZADO AL 16/8/2021

REPORTE COVID - 19 DISTRITO DE PACCHO

Datos Actualizados desde 01/ 1/2021 hasta 16/ 8/ 2021



CONFIRMADOS

46



DESCARTADOS

54



INVESTIGADOS

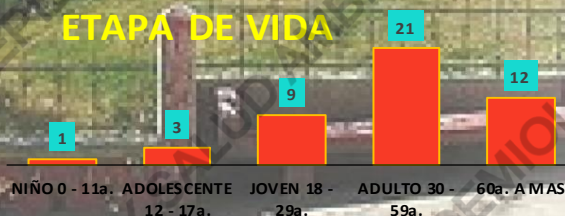
100

Confirmados
por Sexo:

28

18

Casos Positivos por
ETAPA DE VIDA



Total Pandemia

Casos Positivos

115

Fallecidos

4



SEVERIDAD

2%



PCR

104

AVANCE DE
VACUNACIÓN



0.81%


PR

156

P.ANTIGÉNICA

2

ALTAS
HOSPITALARIAS



2

HOSPITALIZADOS



1

AISLAMIENTO
HOSPITALARIO



12

DEFUNCIONES



2

TASA DE LETALIDAD X 1000 PERSONAS

43.5



FUENTE: BASE DE DATOS NOTIWEB COVID-19 /ACTUALIZADO AL 16/8/2021

REPORTE COVID -19 DISTRITO DE SANTA LEONOR

Datos Actualizados desde 01/ 1/2021 hasta 16/ 8 / 2021

CONFIRMADOS
69

DESCARTADOS
28

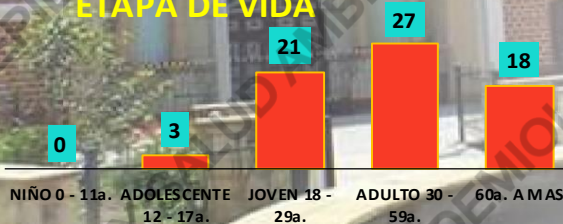
INVESTIGADOS
97

Confirmados por
Sexo:

39

30

Casos Positivos por
ETAPA DE VIDA



Total Pandemia

Casos Positivos
71

Fallecidos
3



SEVERIDAD
0%



PCR
98

PR
5

P.ANTIGÉNICA
47

AVANCE DE
VACUNACIÓN



0.31%

ALTAS
HOSPITALARIAS



3

HOSPITALIZADOS



0

AISLAMIENTO
HOSPITALARIO



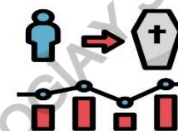
2

DEFUNCIONES
3



TASA DE LETALIDAD X 1000 PERSONAS

43.5



FUENTE: BASE DE DATOS NOTIWEB COVID-19 /ACTUALIZADO AL 16/8/2021

REPORTE COVID - 19 DISTRITO DE CHECRAS

Datos Actualizados desde 01/ 1/2021 hasta 16/ 8 / 2021

CONFIRMADOS
15

DESCARTADOS
61

INVESTIGADOS
76

Confirmados por
Sexo:

8

7

Casos Positivos por
ETAPA DE VIDA



Total Pandemia

Casos Positivos
16

Fallecidos
1



SEVERIDAD
7%

PCR
77

PR
30

P. ANTIGÉNICA
10

**AVANCE DE
VACUNACIÓN**
0.20%

**ALTAS
HOSPITALARIAS**



1

HOSPITALIZADOS



1

**AISLAMIENTO
HOSPITALARIO**



2

DEFUNCIONES



1

TASA DE LETALIDAD X 1000 PERSONAS

66.7



FUENTE: BASE DE DATOS NOTIWEB COVID-19 /ACTUALIZADO AL 16/8/2021

REPORTE COVID - 19 DISTRITO DE OYON

Datos Actualizados desde 01/ 1 /2021 hasta 16/ 8 / 2021



CONFIRMADOS

239



DESCARTADOS

129



INVESTIGADOS

368

Confirmados
por Sexo:

128

111

Casos Positivos por
ETAPA DE VIDA



Total Pandemia

Casos Positivos

507

Fallecidos

19



SEVERIDAD

8%



PCR

407

PR

818

P.ANTIGÉNICA

164

AVANCE DE
VACUNACIÓN



0.20%

ALTAS
HOSPITALARIAS

16

HOSPITALIZADOS

18

ASLAMIENTO
HOSPITALARIO

9



DEFUNCIONES

16

TASA DE LETALIDAD X 1000 PERSONAS

66.9



FUENTE: BASE DE DATOS NOTIWEB COVID-19 /ACTUALIZADO AL 16/8/2021

REPORTE COVID - 19 DISTRITO DE PACHANGARA

Datos Actualizados desde 01/ 1 /2021 hasta 16/ 8 / 2021



CONFIRMADOS

132



DESCARTADOS

68



INVESTIGADOS

200

Confirmados
por Sexo:

65

67

Casos Positivos por
ETAPA DE VIDA



Total Pandemia

Casos Positivos

195

Fallecidos

8



ALTAS
HOSPITALARIAS



5

HOSPITALIZADOS



7

AISLAMIENTO
HOSPITALARIO



14



DEFUNCIONES

5

TASA DE LETALIDAD X 1000 PERSONAS


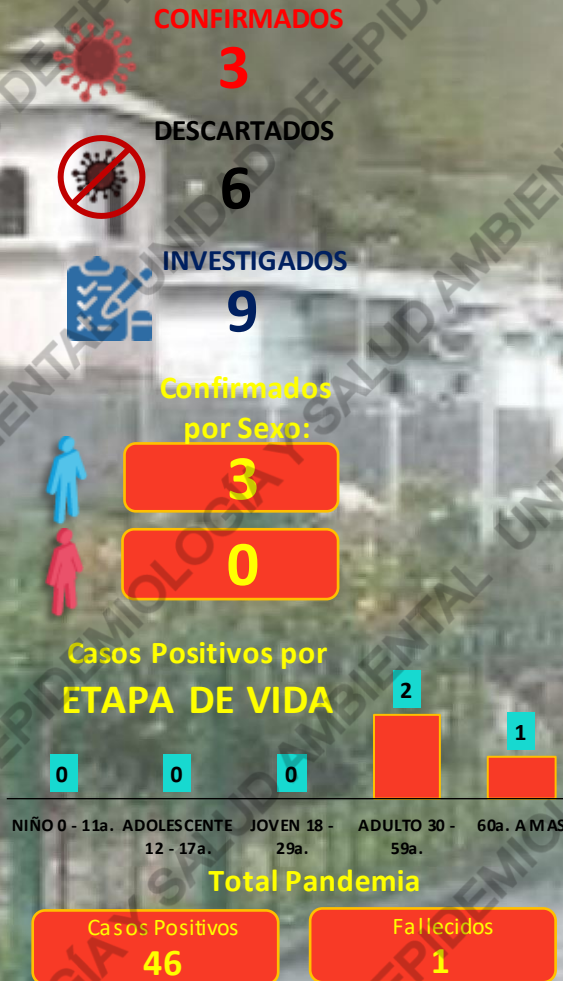
37.9



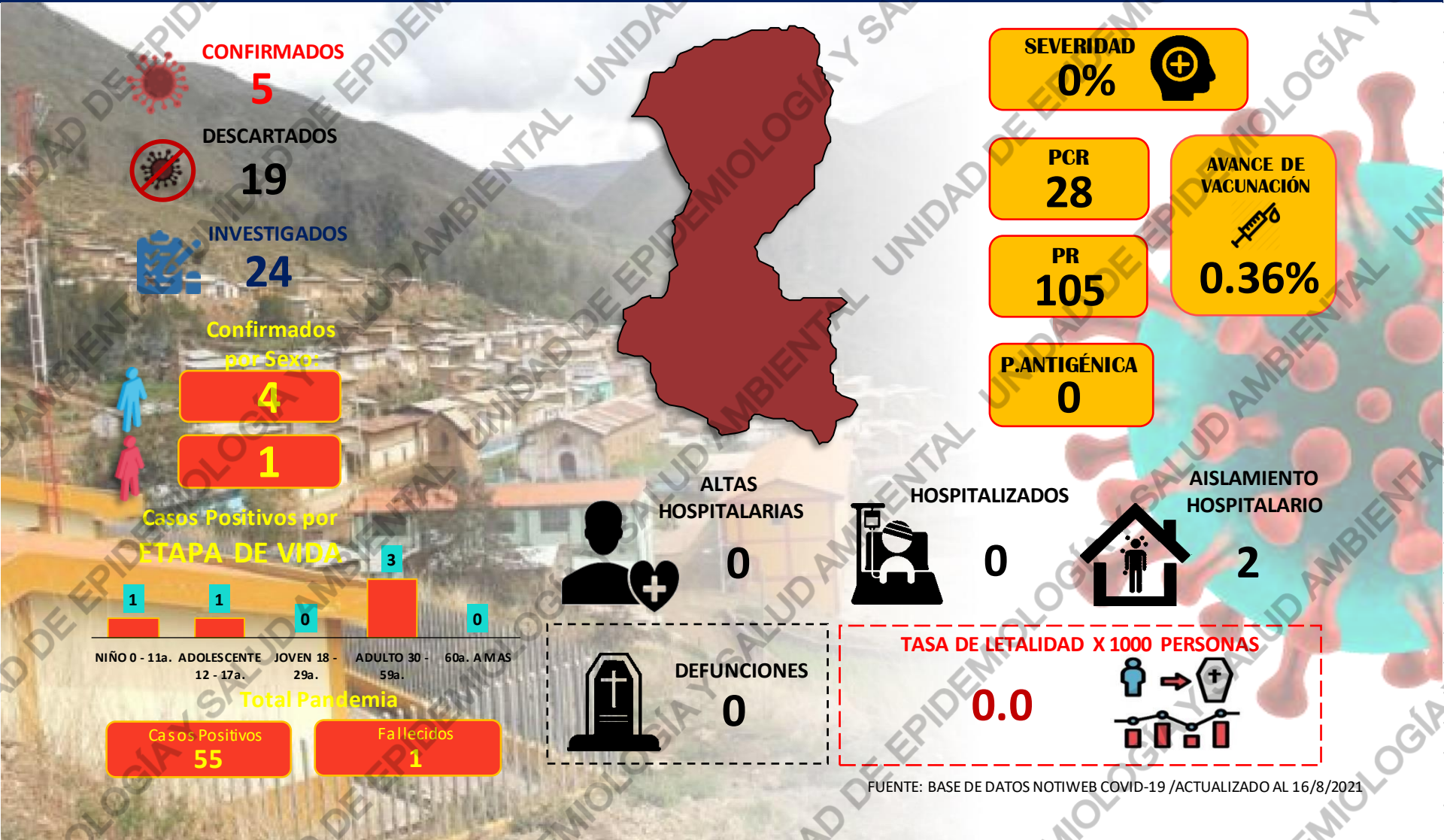
FUENTE: BASE DE DATOS NOTIWEB COVID-19 /ACTUALIZADO AL 16/8/2021

REPORTE COVID - 19 DISTRITO DE NAVAN

Datos Actualizados desde 01/ 1/2021 hasta 16/ 8/ 2021



FUENTE: BASE DE DATOS NOTIWEB COVID-19 /ACTUALIZADO AL 16/8/2021





REPORTE COVID -19

DISTRITO DE ANDAJES

Datos Actualizados desde 01/ 1 /2021 hasta 16/ 8 / 2021



CONFIRMADOS

11



DESCARTADOS


6



INVESTIGADOS

17

Confirmados por
Sexo:



7

4



SEVERIDAD

0%



PCR

18

AVANCE DE
VACUNACIÓN



0.24%

PR

11

P.ANTIGÉNICA

4

Casos Positivos por
ETAPA DE VIDA



Total Pandemia

Casos Positivos

13

Fallecidos

2

ALTAS
HOSPITALARIAS



2

HOSPITALIZADOS



0

ASLAMIENTO
HOSPITALARIO



0

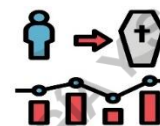


DEFUNCIONES

2

TASA DE LETALIDAD X 1000 PERSONAS

181.8



FUENTE: BASE DE DATOS NOTIWEB COVID-19 /ACTUALIZADO AL 16/8/2021

REPORTE COVID -19 DISTRITO DE CAUJUL

Datos Actualizados desde 01/ 1 /2021 hasta 16/ 8 / 2021

CONFIRMADOS
20

DESCARTADOS
17

INVESTIGADOS
37

Confirmados por
Sexo:

11

9

Casos Positivos por
ETAPA DE VIDA



Total Pandemia

Casos Positivos
20

Fallecidos
0



ALTAS
HOSPITALARIAS

0

HOSPITALIZADOS

0

ASLAMIENTO
HOSPITALARIO

0

SEVERIDAD
0%



PCR
38

AVANCE DE
VACUNACIÓN



0.18%

PR
9

P.ANTIGÉNICA
4



DEFUNCIONES

0

TASA DE LETALIDAD X 1000 PERSONAS

0.0



FUENTE: BASE DE DATOS NOTIWEB COVID-19 /ACTUALIZADO AL 16/8/2021

REPORTE COVID - 19 DISTRITO DE HUARI

Datos Actualizados desde 01/ 1 /2021 hasta 16/ 8 / 2021

CONFIRMADOS
44

DESCARTADOS
16

INVESTIGADOS
60

Confirmados
por Sexo:

24

20

Casos Positivos por
ETAPA DE VIDA



Total Pandemia

Casos Positivos
47

Fallecidos
0



SEVERIDAD

0%



PCR

60

AVANCE DE
VACUNACIÓN



0.65%

PR

10

P.ANTIGÉNICA

39

ALTAS
HOSPITALARIAS



0

HOSPITALIZADOS



0

ASLAMIENTO
HOSPITALARIO



14

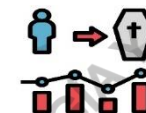
DEFUNCIONES



0

TASA DE LETALIDAD X 1000 PERSONAS

0.0



FUENTE: BASE DE DATOS NOTIWEB COVID-19 /ACTUALIZADO AL 16/8/2021



HOSPITAL HUACHO HUAURA OYÓN Y SBS

DIRECTOR EJECUTIVO

M.P. JUAN CARLOS BECERRA FLORES

SUB DIRECTOR EJECUTIVO

M.P. GABRIEL HUGO SEGAMI SALAZAR

JEFA DE LA UNIDAD DE EPIDEMIOLOGÍA Y SALUD AMBIENTAL

LIC. ENF. JUANA OLINDA NICHÓ VARGAS

JEFE DEL ÁREA DE EPIDEMIOLOGÍA

LIC. ENF. PEDRO R. TRINIDAD ANDRÉS

JEFE DEL ÁREA DE SALUD AMBIENTAL

ING. MOISES G. ROMERO MEDINA

EQUIPO TÉCNICO DE EPIDEMIOLOGÍA

LIC. ENF. GIULIANA GARCÍA LA ROSA

LIC. EST. YEREMY J. RIVERA CASTILLO

LIC. ENF. ZULLY V. RACACHA VALENTIN

LIC. ENF. NHOELY PÉREZ SALVADOR

EQUIPO DE SEGUIMIENTO CLÍNICO

M.C. GEAN C. ARTEAGA QUICHIZ