



**COVID-19**  
**CORONAVIRUS**

17 de Agosto de 2021 / 08:00 Hrs.

# **SALA SITUACIONAL DISTRITALES**

**HOSPITAL HUACHO HUAURA OYÓN Y SBS**



UNIDAD DE EPIDEMIOLOGÍA Y SALUD AMBIENTAL DEL HOSPITAL HUACHO HUAURA OYÓN Y SBS

# REPORTE COVID - 19

## DISTRITO DE HUACHO

Datos Actualizados desde 01/ 1 /2021 hasta 17/ 8 / 2021



CONFIRMADOS

**2496**



DESCARTADOS

**3605**



INVESTIGADOS

**6114**


Confirmados por  
Sexo:



**1290**

**1206**

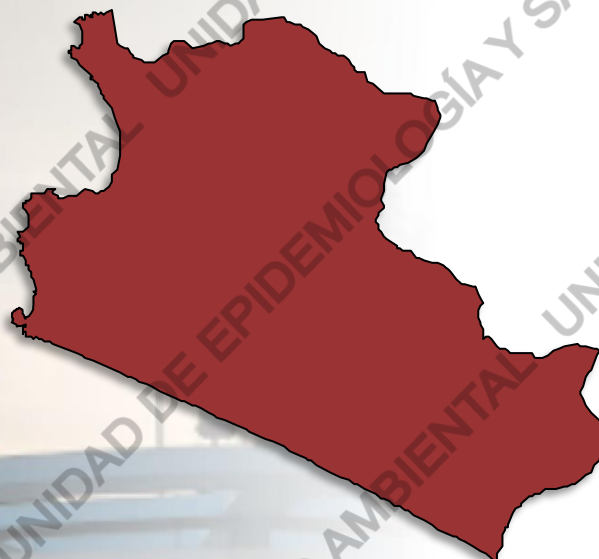
Casos Positivos por  
ETAPA DE VIDA




Total Pandemia

Casos Positivos  
**6295**

Fallecidos  
**535**



ALTAS  
HOSPITALARIAS



**306**

HOSPITALIZADOS



**462**

AISLAMIENTO  
HOSPITALARIO



**374**



DEFUNCIONES

**311**

TASA DE LETALIDAD X 1000 PERSONAS

**124.6**



FUENTE: BASE DE DATOS NOTIWEB COVID-19 /ACTUALIZADO AL 17/8/2021

# REPORTE COVID - 19 DISTRITO DE HUALMAY

Datos Actualizados desde 01/ 1 /2021 hasta 17/ 8 / 2021



CONFIRMADOS

1313



DESCARTADOS

1231



INVESTIGADOS

2546

Confirmados por  
Sexo:



683



630

Casos Positivos por  
ETAPA DE VIDA



Total Pandemia

Casos Positivos


2914

Fallecidos

177



ALTAS  
HOSPITALARIAS



114

HOSPITALIZADOS



114

ASLAMIENTO  
HOSPITALARIO



159

SEVERIDAD

9%



PCR

3569

AVANCE DE  
VACUNACIÓN



2.75%

PR

1618

P. ANTIGÉNICA

863

DEFUNCIONES



83

TASA DE LETALIDAD X 1000 PERSONAS

63.2



FUENTE: BASE DE DATOS NOTIWEB COVID-19 /ACTUALIZADO AL 17/8/2021

# REPORTE COVID - 19 DISTRITO DE SAYAN

Datos Actualizados desde 01/ 1 /2021 hasta 17/ 8 / 2021

CONFIRMADOS

969

DESCARTADOS

1361

INVESTIGADOS

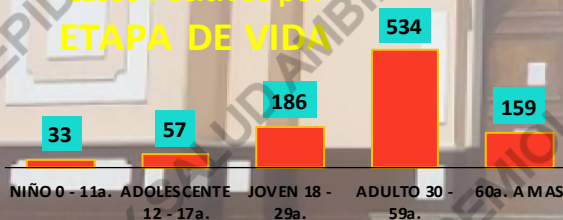
2332

Confirmados  
por Sexo:

508

461

Casos Positivos por  
ETAPA DE VIDA



Total Pandemia

Casos Positivos  
2143

Fallecidos  
103



ALTAS  
HOSPITALARIAS

58

HOSPITALIZADOS

66

ASLAMIENTO  
HOSPITALARIO

303

DEFUNCIONES

61

TASA DE LETALIDAD X 1000 PERSONAS

63.0



SEVERIDAD

7%



PCR

2738

AVANCE DE  
VACUNACIÓN



0.45%

PR

1295

P.ANTIGÉNICA

735

FUENTE: BASE DE DATOS NOTIWEB COVID-19 /ACTUALIZADO AL 17/8/2021

# REPORTE COVID - 19 DISTRITO DE HUAURA

Datos Actualizados desde 01/ 1 /2021 hasta 17/ 8 / 2021



CONFIRMADOS

985



DESCARTADOS

1247



INVESTIGADOS

2239

Confirmados  
por Sexo:



479



506

Casos Positivos por  
ETAPA DE VIDA



Total Pandemia

Casos Positivos  
2337

Fallecidos  
152



SEVERIDAD

10%



PCR

2822

PR

1422

P.ANTIGÉNICA


693

AVANCE DE  
VACUNACIÓN



1.27%

ALTAS  
HOSPITALARIAS



71

HOSPITALIZADOS



94

AISLAMIENTO  
HOSPITALARIO



318

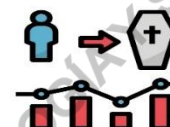


DEFUNCIONES

72

TASA DE LETALIDAD X 1000 PERSONAS

73.1



FUENTE: BASE DE DATOS NOTIWEB COVID-19 /ACTUALIZADO AL 17/8/2021

# REPORTE COVID - 19 DISTRITO DE SANTA MARIA

Datos Actualizados desde 01/ 1/2021 hasta 17/ 8 / 2021



CONFIRMADOS

**1186**



DESCARTADOS

**1310**



INVESTIGADOS

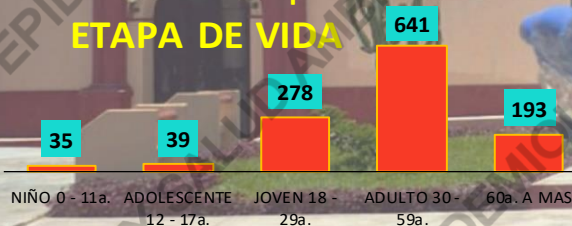
**2500**

Confirmados  
por Sexo:

**574**

**612**

Casos Positivos por  
ETAPA DE VIDA



Total Pandemia

Casos Positivos

**2646**

Fallecidos

**201**



SEVERIDAD

**12%**



PCR

**3539**

AVANCE DE  
VACUNACIÓN



**2.21%**


PR

**1352**

P.ANTIGÉNICA

**752**

ALTAS  
HOSPITALARIAS



**96**

HOSPITALIZADOS



**146**

ASLAMIENTO  
HOSPITALARIO



**143**

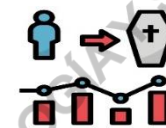


DEFUNCIONES

**99**

TASA DE LETALIDAD X 1000 PERSONAS

**83.5**



FUENTE: BASE DE DATOS NOTIWEB COVID-19 /ACTUALIZADO AL 17/8/2021

# REPORTE COVID - 19 DISTRITO DE VEGUETA

Datos Actualizados desde 01/ 1 /2021 hasta 17/ 8 / 2021



CONFIRMADOS

793



DESCARTADOS

1020



INVESTIGADOS

1814

Confirmados  
por Sexo:

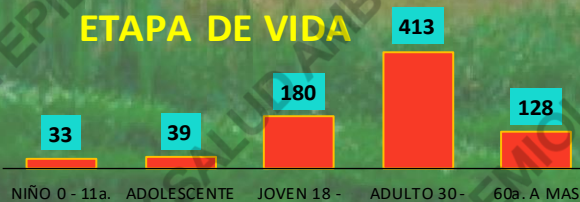


381



412

Casos Positivos por  
ETAPA DE VIDA



Total Pandemia

Casos Positivos


1565

Fallecidos

68



ALTAS  
HOSPITALARIAS



33

HOSPITALIZADOS



53

ASLAMIENTO  
HOSPITALARIO



200

DEFUNCIONES



34

TASA DE LETALIDAD X 1000 PERSONAS

42.9



FUENTE: BASE DE DATOS NOTIWEB COVID-19 /ACTUALIZADO AL 17/8/2021

# 

Datos Actualizados desde 01/ 1 /2021 hasta 17/ 8 / 2021

CONFIRMADOS

190

DESCARTADOS

186

INVESTIGADOS

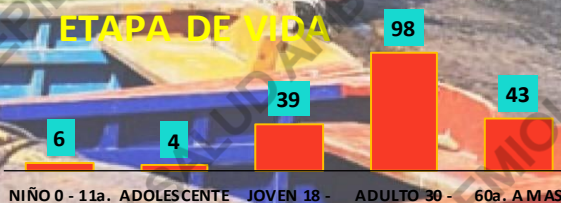
376

Confirmados por Sexo:

95

95

Casos Positivos por ETAPA DE VIDA



Total Pandemia

Casos Positivos

508

Fallecidos

61

SEVERIDAD

16%



PCR

529

AVANCE DE VACUNACIÓN



1.24%

PR

296

P.ANTIGÉNICA

116

ALTAS HOSPITALARIAS

23

HOSPITALIZADOS

31

ASLAMIENTO HOSPITALARIO

30

DEFUNCIONES

23

TASA DE LETALIDAD X 1000 PERSONAS

121.1



FUENTE: BASE DE DATOS NOTIWEB COVID-19 /ACTUALIZADO AL 17/8/2021

# REPORTE COVID - 19 DISTRITO DE AMBAR

Datos Actualizados desde 01/ 1/2021 hasta 17/ 8 / 2021

**CONFIRMADOS**  
**33**

**DESCARTADOS**  
**69**

**INVESTIGADOS**  
**102**

Confirmados  
por Sexo:

**19**

**14**

Casos Positivos por  
ETAPA DE VIDA



**Total Pandemia**

Casos Positivos  
**127**

Fallecidos  
**2**



**SEVERIDAD**  
**3%**



**PCR**  
**131**

**AVANCE DE  
VACUNACIÓN**



**0.75%**

**PR**  
**70**

**P.ANTIGÉNICA**  
**29**

**ALTAS  
HOSPITALARIAS**

**1**

**HOSPITALIZADOS**

**1**

**ASLAMIENTO  
HOSPITALARIO**

**30**

**DEFUNCIONES**

**1**

**TASA DE LETALIDAD X 1000 PERSONAS**

**30.3**



FUENTE: BASE DE DATOS NOTIWEB COVID-19 /ACTUALIZADO AL 17/8/2021

# REPORTE COVID - 19 DISTRITO DE LEONCIO PRADO

Datos Actualizados desde 01/ 1 /2021 hasta 17/ 8 / 2021



CONFIRMADOS

5



DESCARTADOS

48



INVESTIGADOS


53

Confirmados  
por Sexo:

2

3

Casos Positivos por  
ETAPA DE VIDA



Total Pandemia

Casos Positivos

52

Fallecidos

0



SEVERIDAD

0%



PCR

60

AVANCE DE  
VACUNACIÓN



0.37%

PR

73

P.ANTIGÉNICA

3

ALTAS  
HOSPITALARIAS


0

HOSPITALIZADOS

0

ASLAMIENTO  
HOSPITALARIO

1



DEFUNCIONES

0

TASA DE LETALIDAD X 1000 PERSONAS

0.0



FUENTE: BASE DE DATOS NOTIWEB COVID-19 /ACTUALIZADO AL 17/8/2021

# REPORTE COVID - 19 DISTRITO DE PACCHO

Datos Actualizados desde 01/ 1/2021 hasta 17/ 8 / 2021



CONFIRMADOS

46



DESCARTADOS

54



INVESTIGADOS

100

Confirmados  
por Sexo:

28

18

Casos Positivos por  
ETAPA DE VIDA



Total Pandemia

Casos Positivos

115

Fallecidos

4



SEVERIDAD

2%



PCR

104

AVANCE DE  
VACUNACIÓN



0.81%

PR

156

P.ANTIGÉNICA

2

ALTAS  
HOSPITALARIAS



2

HOSPITALIZADOS



1

AISLAMIENTO  
HOSPITALARIO



12



DEFUNCIONES

2

TASA DE LETALIDAD X 1000 PERSONAS

43.5



FUENTE: BASE DE DATOS NOTIWEB COVID-19 /ACTUALIZADO AL 17/8/2021

# REPORTE COVID -19 DISTRITO DE SANTA LEONOR

Datos Actualizados desde 01/ 1/2021 hasta 17/ 8 / 2021

**CONFIRMADOS**  
**69**

**DESCARTADOS**  
**28**

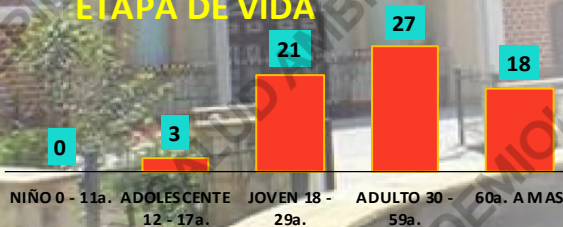
**INVESTIGADOS**  
**97**

Confirmados por  
Sexo:

**39**

**30**

Casos Positivos por  
ETAPA DE VIDA



Total Pandemia

Casos Positivos  
**71**

Fallecidos  
**3**



ALTAS  
HOSPITALARIAS



**3**

HOSPITALIZADOS



**0**

ASLAMIENTO  
HOSPITALARIO



**2**

DEFUNCIONES



**3**

TASA DE LETALIDAD X 1000 PERSONAS

**43.5**



SEVERIDAD

**0%**



PCR

**98**

PR

**5**

AVANCE DE  
VACUNACIÓN



**0.31%**

P.ANTIGÉNICA

**47**

FUENTE: BASE DE DATOS NOTIWEB COVID-19 /ACTUALIZADO AL 17/8/2021

# REPORTE COVID - 19 DISTRITO DE CHECRAS

Datos Actualizados desde 01/ 1/2021 hasta 17/ 8/ 2021

**CONFIRMADOS**  
**15**

**DESCARTADOS**  
**61**

**INVESTIGADOS**  
**76**

Confirmados por Sexo:

**8**

**7**

Casos Positivos por ETAPA DE VIDA



Total Pandemia

Casos Positivos  
**16**

Fallecidos  
**1**



**SEVERIDAD**  
**7%**

**PCR**  
**77**

**PR**  
**30**

**P. ANTIGÉNICA**  
**10**

**AVANCE DE VACUNACIÓN**  
**0.20%**

**ALTAS HOSPITALARIAS**



**1**

**HOSPITALIZADOS**



**1**

**AISLAMIENTO HOSPITALARIO**



**2**

**DEFUNCIONES**



**1**

**TASA DE LETALIDAD X 1000 PERSONAS**

**66.7**



FUENTE: BASE DE DATOS NOTIWEB COVID-19 /ACTUALIZADO AL 17/8/2021

# **REPORTE COVID - 19** **DISTRITO DE OYON**

Datos Actualizados desde 01/ 1 /2021 hasta 17/ 8 / 2021



**CONFIRMADOS**

**239**



**DESCARTADOS**


**129**



**INVESTIGADOS**

**368**

Confirmados  
por Sexo:



**128**

**111**

Casos Positivos por  
ETAPA DE VIDA



**Total Pandemia**

Casos Positivos

**507**

Fallecidos

**19**



**SEVERIDAD**

**8%**



**PCR**

**407**

**PR**

**818**

**P.ANTIGÉNICA**

**164**

**AVANCE DE  
VACUNACIÓN**



**0.20%**

**ALTAS  
HOSPITALARIAS**

**16**



**HOSPITALIZADOS**

**18**



**ASLAMIEN  
HOSPITALARIO**

**9**



**DEFUNCIONES**

**16**



**TASA DE LETALIDAD X 1000 PERSONAS**

**66.9**



FUENTE: BASE DE DATOS NOTIWEB COVID-19 /ACTUALIZADO AL 17/8/2021

# REPORTE COVID - 19 DISTRITO DE PACHANGARA

Datos Actualizados desde 01/ 1 /2021 hasta 17/ 8 / 2021



CONFIRMADOS

132



DESCARTADOS

68



INVESTIGADOS

200

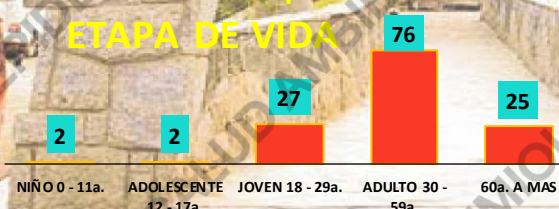
Confirmados  
por Sexo:

65

67



Casos Positivos por  
ETAPA DE VIDA



Total Pandemia

Casos Positivos

195

Fallecidos

8



ALTAS  
HOSPITALARIAS



5

HOSPITALIZADOS



7

AISLAMIENTO  
HOSPITALARIO



14



DEFUNCIONES

5

TASA DE LETALIDAD X 1000 PERSONAS

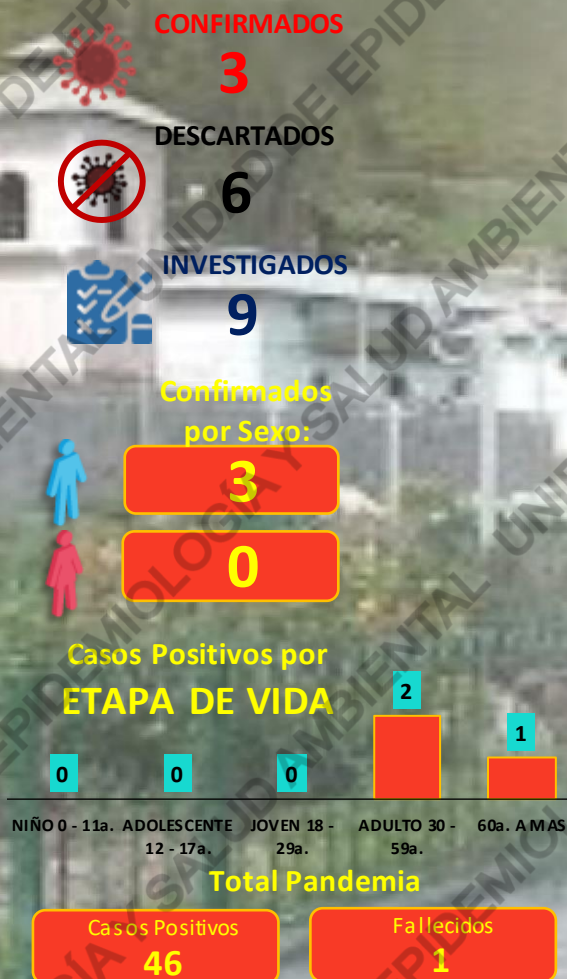
37.9



FUENTE: BASE DE DATOS NOTIWEB COVID-19 /ACTUALIZADO AL 17/8/2021

# REPORTE COVID - 19 DISTRITO DE NAVAN

Datos Actualizados desde 01/ 1/2021 hasta 17/ 8 / 2021



**SEVERIDAD**  
**33%**

**PCR**  
**11**

**PR**  
**139**

**P.ANTIGÉNICA**  
**2**

**AVANCE DE VACUNACIÓN**  
**0.32%**

**ALTAS HOSPITALARIAS**  
**1**

**HOSPITALIZADOS**  
**1**

**ASLAMIENTO HOSPITALARIO**  
**0**

**DEFUNCIONES**  
**1**

**TASA DE LETALIDAD X 1000 PERSONAS**  
**333.3**

FUENTE: BASE DE DATOS NOTIWEB COVID-19 /ACTUALIZADO AL 17/8/2021



CONFIRMADOS

5



DESCARTADOS

19



INVESTIGADOS

24

Confirmados  
por Sexo:

4

1

Casos Positivos por  
ETAPA DE VIDA



Total Pandemia

Casos Positivos

55

Fallecidos

1



ALTAS  
HOSPITALARIAS



0

HOSPITALIZADOS



0

ASLAMIENTO  
HOSPITALARIO



2



DEFUNCIONES

0

TASA DE LETALIDAD X 1000 PERSONAS

0.0



SEVERIDAD

0%



PCR

28

AVANCE DE  
VACUNACIÓN



0.36%

PR

105

P.ANTIGÉNICA

0

# REPORTE COVID - 19 DISTRITO DE ANDAJES

Datos Actualizados desde 01/ 1/2021 hasta 17/ 8 / 2021

**CONFIRMADOS**  
**11**

**DESCARTADOS**  
**6**

**INVESTIGADOS**  
**17**

Confirmados por  
Sexo:

**7**

**4**

Casos Positivos por  
ETAPA DE VIDA



Total Pandemia

Casos Positivos  
**13**

Fallecidos  
**2**



**SEVERIDAD**  
**0%**



**PCR**  
**18**

**AVANCE DE  
VACUNACIÓN**



**0.24%**

**PR**  
**11**

**P.ANTIGÉNICA**  
**4**

**ALTAS  
HOSPITALARIAS**



**2**

**HOSPITALIZADOS**



**0**

**ASLAMIENTO  
HOSPITALARIO**



**0**

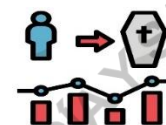
**DEFUNCIONES**



**2**

**TASA DE LETALIDAD X 1000 PERSONAS**

**181.8**



FUENTE: BASE DE DATOS NOTIWEB COVID-19 /ACTUALIZADO AL 17/8/2021

Datos Actualizados desde 01/ 1 /2021 hasta 17/ 8 / 2021

**CONFIRMADOS**  
**20**

**DESCARTADOS**  
**17**

**INVESTIGADOS**  
**37**

Confirmados por  
Sexo:

**11**

**9**

Casos Positivos por  
ETAPA DE VIDA



Total Pandemia

Casos Positivos  
**20**

Fallecidos  
**0**



ALTAS  
HOSPITALARIAS

**0**

HOSPITALIZADOS

**0**

ASLAMIENTO  
HOSPITALARIO

**0**

SEVERIDAD  
**0%**



PCR  
**38**

AVANCE DE  
VACUNACIÓN



**0.18%**

PR  
**9**

P.ANTIGÉNICA  
**4**



DEFUNCIONES

**0**

TASA DE LETALIDAD X 1000 PERSONAS

**0.0**



FUENTE: BASE DE DATOS NOTIWEB COVID-19 /ACTUALIZADO AL 17/8/2021

# REPORTE COVID - 19 DISTRITO DE HUARI

Datos Actualizados desde 01/ 1 /2021 hasta 17/ 8 / 2021



CONFIRMADOS

44



DESCARTADOS

16



INVESTIGADOS

60

Confirmados  
por Sexo:



24



20

Casos Positivos por  
ETAPA DE VIDA



Total Pandemia

Casos Positivos  
47

Fallecidos  
0



SEVERIDAD

0%



PCR

60

AVANCE DE  
VACUNACIÓN



0.65%

PR

10

P.ANTIGÉNICA

39

ALTAS  
HOSPITALARIAS



0

HOSPITALIZADOS



0

ASLAMIENTO  
HOSPITALARIO



14

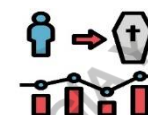
DEFUNCIONES



0

TASA DE LETALIDAD X 1000 PERSONAS

0.0



FUENTE: BASE DE DATOS NOTIWEB COVID-19 /ACTUALIZADO AL 17/8/2021



## **HOSPITAL HUACHO HUAURA OYÓN Y SBS**

### **DIRECTOR EJECUTIVO**

M.P. JUAN CARLOS BECERRA FLORES

### **SUB DIRECTOR EJECUTIVO**

M.P. GABRIEL HUGO SEGAMI SALAZAR

### **JEFA DE LA UNIDAD DE EPIDEMIOLOGÍA Y SALUD AMBIENTAL**

LIC. ENF. JUANA OLINDA NICHÓ VARGAS

### **JEFE DEL ÁREA DE EPIDEMIOLOGÍA**

LIC. ENF. PEDRO R. TRINIDAD ANDRÉS

### **JEFE DEL ÁREA DE SALUD AMBIENTAL**

ING. MOISES G. ROMERO MEDINA

### **EQUIPO TÉCNICO DE EPIDEMIOLOGÍA**

LIC. ENF. GIULIANA GARCÍA LA ROSA

LIC. EST. YEREMY J. RIVERA CASTILLO

LIC. ENF. ZULLY V. RACACHA VALENTIN

LIC. ENF. NHOELY PÉREZ SALVADOR

### **EQUIPO DE SEGUIMIENTO CLÍNICO**

M.C. GEAN C. ARTEAGA QUICHIZ